

**BÁO CÁO CHIẾN LƯỢC TUẦN 19/06 - 23/06/2023**  
**HẤP THỤ ÁP LỰC CHÓT LÃI, VN-INDEX TIẾP TỤC ĐI**  
**NGANG TRONG BIÊN ĐỘ HẸP**

## QUAN ĐIỂM THỊ TRƯỜNG TUẦN TỪ 19/06 - 23/06/2023

- Trong tuần qua, Fed quyết định giữ nguyên lãi suất trong cuộc họp chính sách tháng 6. Hành động trên của Fed nhằm có thêm thời gian đánh giá tác động của 10 đợt tăng lãi suất liên tiếp trước đó. Ngoài ra, Fed cũng đưa ra kế hoạch tăng lãi suất thêm 2 lần nữa trong năm 2023.
- Tại Việt Nam, NHNN cũng thông báo giảm lãi suất điều hành đợt 4 trong năm 2023, áp dụng từ ngày 19/06 với mức giảm các loại lãi suất là 50 điểm phần trăm. Lãi suất điều hành hạ nhiệt tạo điều kiện cho các TCTD được tiếp cận với nguồn vốn rẻ hơn, góp phần hạ nhiệt mặt bằng lãi suất cho vay.
- Trong khi đó, cuộc họp chính sách tháng 6 của ECB lại ghi nhận mức tăng 25 điểm lãi suất cơ bản, đưa mặt bằng lãi suất lên 3,5%. Hành động này của ECB nằm trong dự báo của giới phân tích khi tình hình lạm phát tại châu Âu vẫn chưa cho thấy dấu hiệu hạ nhiệt đáng kể.
- Trên TTCK, thị trường trong tuần qua ghi nhận xu hướng tăng điểm trong gần như suốt cả tuần; tuy vậy áp lực chốt lãi bất ngờ gia tăng trong phiên chiều 16/06 khiến đà tăng của thị trường bị thu hẹp đáng kể. Tuy vậy, với việc dòng tiền liên tục đổ mạnh vào thị trường trong giai đoạn gần đây, chúng tôi kỳ vọng áp lực chốt lãi sẽ tiếp tục được hấp thụ tốt trong tuần 19.06 - 23.06.2023, với chỉ số vn-Index tiếp tục dao động trong biên độ hẹp 1.100 – 1.120 điểm.**

THÔNG TIN	MỨC ĐỘ ẢNH HƯỞNG	ĐÁNH GIÁ
Fed giữ nguyên lãi suất trong cuộc họp chính sách tháng 6	Trung lập	Hành động trên của Fed nhằm có thêm thời gian đánh giá tác động của 10 đợt tăng lãi suất liên tiếp trước đó. Ngoài ra, Fed cũng đưa ra kế hoạch tăng lãi suất thêm 2 lần nữa trong năm 2023.
ECB nâng 25 điểm lãi suất cơ bản trong cuộc họp chính sách tháng 6, đưa mặt bằng lãi suất điều hành lên 3,5%	Trung lập	Hành động này của ECB nằm trong dự báo của giới phân tích khi tình hình lạm phát tại châu Âu vẫn chưa cho thấy dấu hiệu hạ nhiệt đáng kể.
Xuất khẩu thủy sản tháng 5 đạt 3,2 tỷ USD, giảm mạnh gần 30% so với cùng kỳ	Trung lập	Kết quả trên phản ánh sự sụt giảm nhu cầu tiêu dùng tại các thị trường xuất khẩu chính, với mức sụt giảm tại thị trường Mỹ và EU lần lượt là 50% và 32%.
NHNN giảm lãi suất điều hành lần thứ 4 trong năm 2023, áp dụng từ ngày 19/06	Tích cực	Lãi suất điều hành hạ nhiệt tạo điều kiện cho các TCTD được tiếp cận với nguồn vốn rẻ hơn, góp phần hạ nhiệt mặt bằng lãi suất cho vay.

## TỔNG QUAN TTCK TOÀN CẦU TUẦN QUA


Chỉ số	16/06/2023	% tuần	P/E	P/B
VN-Index	1.115,22	1,72%	15,04	1,69
S&P 500	4.425,84	3,07%	20,59	4,14
Dow Jones	34.408,06	1,70%	19,57	4,39
Nasdaq	13.782,82	4,11%	37,71	5,42
DAX	16.290,12	1,88%	13,08	1,38
FTSE 100	7.628,26	0,38%	10,74	1,70
Nikkei 225	33.307,41	3,23%	31,24	1,91
Shanghai Composite	3.252,98	1,23%	14,49	1,36
Thailand SET	1.557,71	-0,11%	21,19	1,51
Malaysia	1.381,73	0,41%	14,79	1,29
Philippines	6.461,42	-1,57%	-	-
Indonesia JCI	6.713,80	0,71%	14,64	1,89

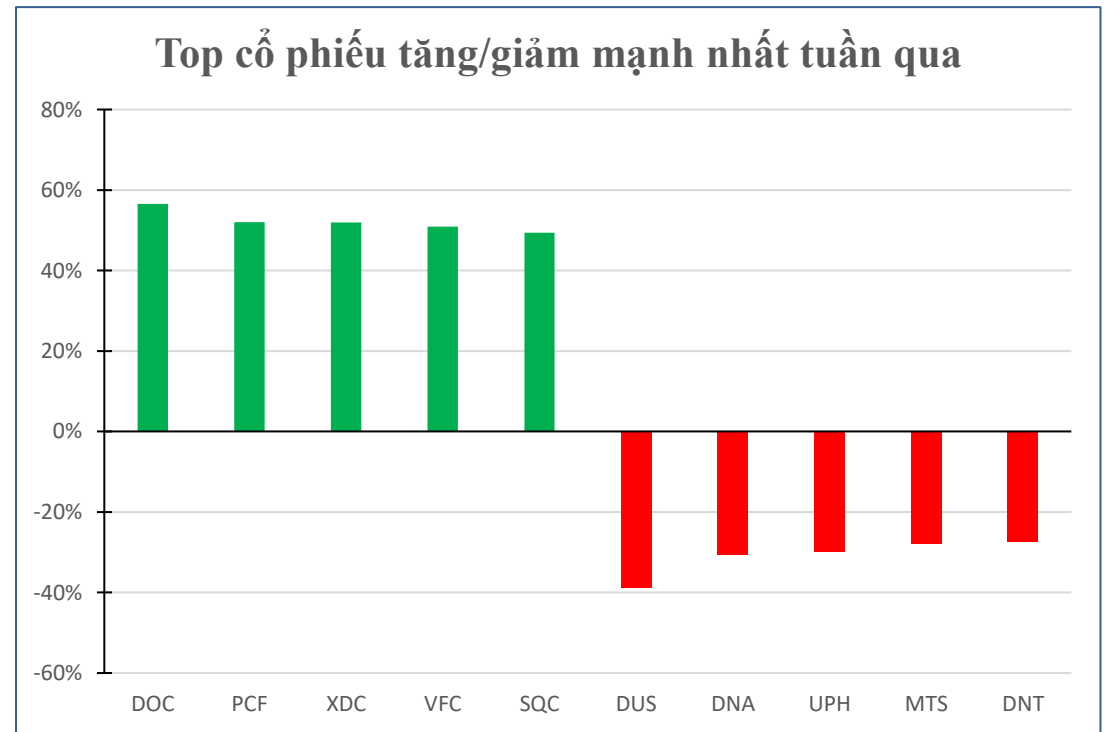
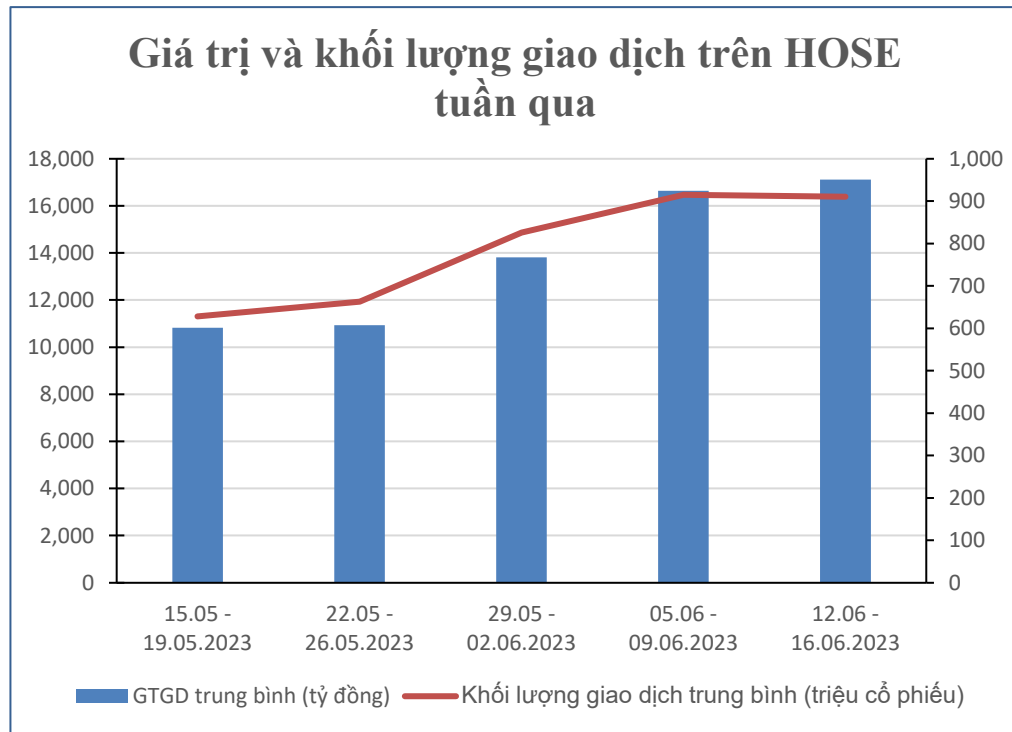
# TỔNG QUAN TTCK VIỆT NAM TUẦN QUA

Thị trường chứng khoán Việt Nam có tuần giao dịch 12-16/6 giao dịch trong vùng 1.100-1.130. VN-Index đi ngang với sự phân hóa rõ rệt giữa các cổ phiếu có vốn hóa to và vốn hóa nhỏ. Tuy nhiên chỉ số ghi nhận áp lực bán sau khi tiếp cận khu vực 1.130 điểm, thị trường có phần hụt hơi và đóng cửa phiên cuối tuần quanh khu vực 1.115 điểm. Tổng cộng, VN Index tăng 7,69 điểm, tương đương với 0,69% so với tuần trước lên mức 1.115,22 điểm.




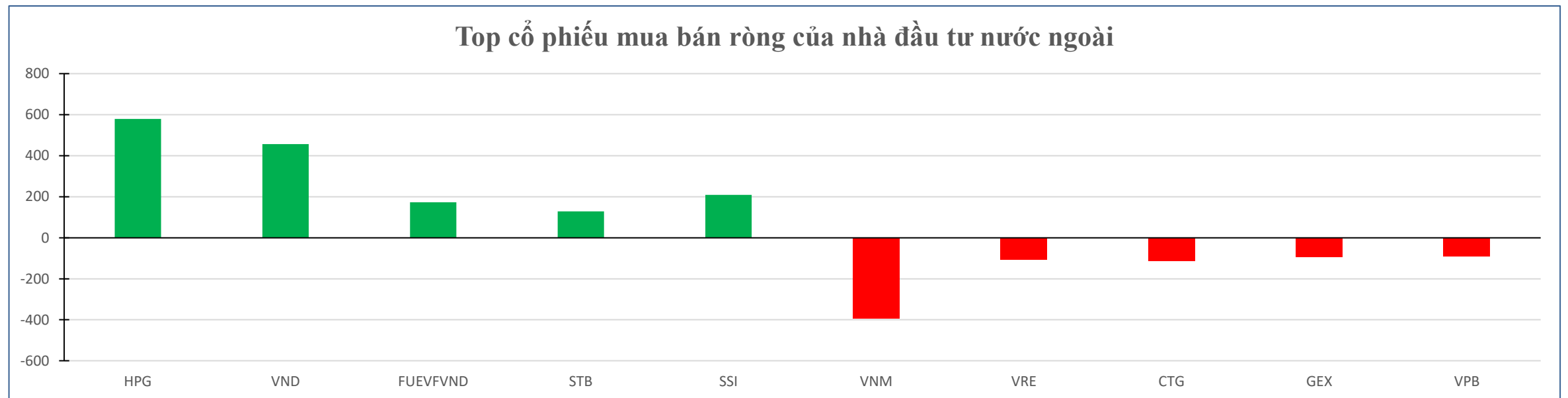
# TỔNG QUAN TTCK VIỆT NAM TUẦN QUA

 Thống kê từ Vietstock cho thấy giá trị giao dịch trung bình mỗi phiên trong tuần qua đạt 17.106 tỷ đồng, tăng 2,82% so với tuần trước. Tương tự, khối lượng cổ phiếu giao dịch trung bình ghi nhận giảm nhẹ, chỉ còn 910 triệu cổ phiếu, giảm 0,55% so với tuần trước. Trong bối cảnh đó, vẫn xuất hiện nhiều cổ phiếu tăng điểm ấn tượng như DOC (56,58%), PCF (52,00%), XDC (51,97%). Ở chiều ngược lại, 5 cổ phiếu giảm mạnh nhất trên HOSE tuần qua là DUS (-38,92%), DNA (-30,77%), UPH (-30,00%), MTS (-27,91%), DNT (-27,38%).



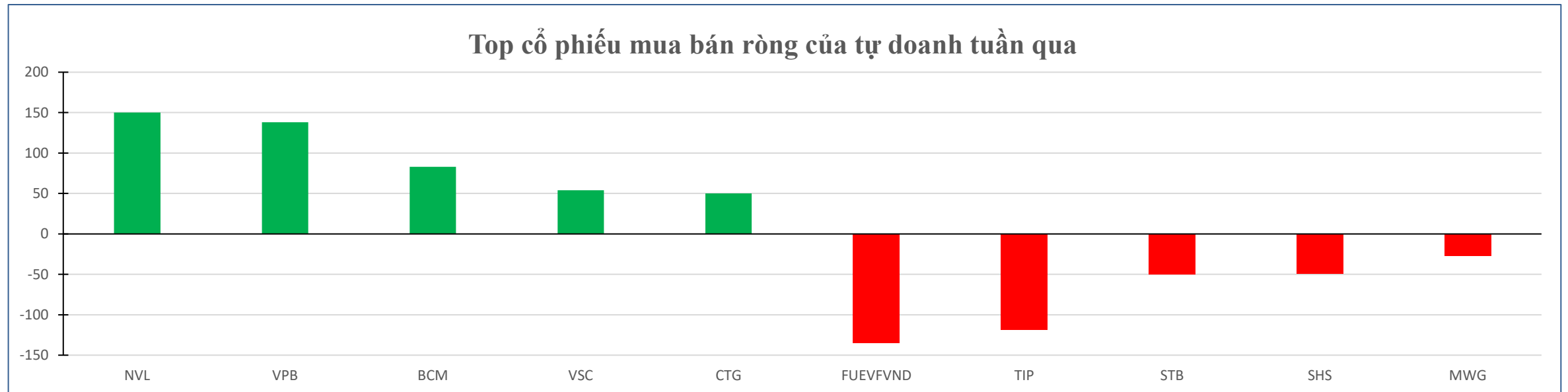
# TỔNG QUAN TTCK VIỆT NAM TUẦN QUA

 Khối ngoại sàn HoSE mua ròng mạnh nhất mã HPG với giá trị 579,79 tỷ đồng. Tiếp sau đó, hai mã VND và SSI đều được mua ròng với giá trị lần lượt là 456,68 tỷ đồng và 208,83 tỷ đồng. Các mã STB và FUEVFNND đều có giá trị mua ròng trên 120 tỷ đồng. Ở chiều ngược lại, cổ phiếu VNM đứng đầu danh sách bán ròng của khối ngoại sàn này với 395,79 tỷ đồng. CTG đứng sau với giá trị bán ròng là 113,88 tỷ đồng. Hai mã VRE và GEX đều bị bán ròng với giá trị lần lượt là 105,44 tỷ đồng và 93,3 tỷ đồng.



# TỔNG QUAN TTCK VIỆT NAM TUẦN QUA

NVL được mua ròng mạnh nhất với 150 tỷ đồng. Cổ phiếu VPB và BCM đứng sau với giá trị mua ròng lần lượt 138 tỷ đồng và 83 tỷ đồng. Ở chiều ngược lại, cổ phiếu FUEVFNND bị bán ròng mạnh nhất với giá trị 135,19 tỷ đồng. Tiếp sau đó, TIP cũng bị bán ròng 118,5 tỷ đồng. STB và SHS bị bán ròng lần lượt 50 tỷ đồng và 49,78 tỷ đồng.

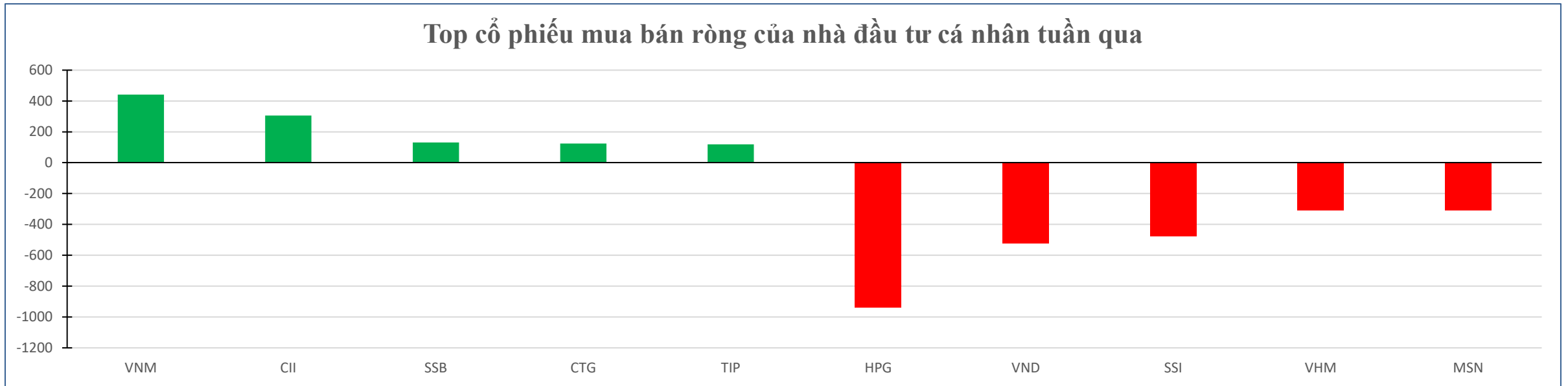




# DÒNG TIỀN ĐẦU TƯ TRÊN TTCK VIỆT NAM

📍 Nhà đầu tư cá nhân trong nước chuyển sang bán ròng 3,204 tỷ đồng trong tuần qua, với lực bán tập trung vào nhóm cổ phiếu dịch vụ tài chính.

📍 Cụ thể, cá nhân trong nước mua ròng mạnh nhất mã VNM với giá trị 441 tỷ đồng. Tiếp sau đó, CII cũng được mua ròng 305 tỷ đồng. Ở chiều ngược lại, HPG đứng đầu danh sách bán ròng với 935 tỷ đồng. VND và SSI bị bán ròng lần lượt 523 tỷ đồng và 478 tỷ đồng.



# THÔNG BÁO MIỄN TRỪ TRÁCH NHIỆM

Nội dung bản tin này do Công ty cổ phần chứng khoán Công thương (Vietinbank Securities) cung cấp, chỉ mang tính chất tham khảo. Mặc dù mọi thông tin đều được thu thập từ những nguồn, tờ báo đáng tin cậy, nhưng Vietinbank Securities không đảm bảo được tuyệt đối được độ chính xác của thông tin hay bất kỳ vấn đề nào liên quan đến việc sử dụng bản tin này.

Các ý kiến tổng hợp, dự báo chỉ thể hiện quan điểm của tác giả tại thời điểm phát hành, báo cáo chỉ nhằm mục đích cung cấp thông tin tham khảo chứ không mang tính chất mời chào, mua bán, nắm giữ bất cứ cổ phiếu nào. Báo cáo này là tài sản của Công ty cổ phần chứng khoán Công thương (Vietinbank Securities).

Không ai được phép sao chép, tái sản xuất, phát hành cũng như phân phối báo cáo này vì bất cứ mục đích cá nhân hay thương mại nào nếu không có sự đồng ý của Vietinbank Securities.

*Xin vui lòng ghi rõ nguồn khi trích dẫn các thông tin trong báo cáo này!*