

# BÁO CÁO CHIẾN LƯỢC TUẦN 12/06 - 16/06/2023

## TÂM ĐIỂM CUỘC HỌP CHÍNH SÁCH THÁNG 6 CỦA FED

## QUAN ĐIỂM THỊ TRƯỜNG TUẦN TỪ 12/06 - 16/06/2023

- Trong tuần qua, PBOC yêu cầu toàn bộ các ngân hàng hạ lãi suất tiền gửi lần thứ hai trong năm. Động thái trên của PBOC diễn ra trong bối cảnh tăng trưởng kinh tế Trung Quốc trong năm 2023 yếu hơn kỳ vọng, khiến giá trị đồng nhân dân tệ xuống mức thấp nhất 6 tháng.
- Bên cạnh đó, Chính phủ cũng đề xuất giảm 50% phí trước bạ đối với ô tô sản xuất lắp ráp trong nước, áp dụng từ ngày 01/07. Việc giảm phí trước bạ góp phần hạ giá bán sản phẩm, từ đó kích thích nhu cầu tiêu dùng trong bối cảnh sản lượng xe tiêu thụ trong quý I xuống mức thấp kỷ lục.
- Trong khi đó, theo NHNN, Theo NHNN, tổng tiền gửi của khách hàng tại hệ thống tổ chức tín dụng tính đến 30/03 đã đạt hơn 11,9 triệu tỷ đồng, tăng hơn 148 nghìn tỷ đồng so với tháng 2. Tuy vậy, mức tăng trên đến chủ yếu từ tiền gửi từ khách hàng dân cư với tổng giá trị đạt 6,28 triệu tỷ. Trong khi đó, tiền gửi từ khách hàng doanh nghiệp vẫn chưa ghi nhận mức tăng thực sự ấn tượng.
- Trên TTCK, thị trường trong tuần qua ghi nhận sự cải thiện mạnh mẽ của dòng tiền, với đỉnh điểm là phiên 08/06 khi giá trị giao dịch toàn thị trường vượt mốc 1 tỷ USD – mức cao nhất tính từ đầu năm 2023. Tuy vậy, trong bối cảnh cuộc họp chính sách tháng 6 của Fed sẽ diễn ra trong tuần tới (ảnh hưởng trực tiếp đến quan điểm về chính sách tiền tệ của Fed trong nửa cuối năm), chúng tôi dự báo chỉ số VN-Index sẽ có diễn biến đi ngang tích lũy trong vùng 1,100 – 1,120 điểm trong tuần 12.06 – 16.06.2023.**

THÔNG TIN	MỨC ĐỘ ẢNH HƯỞNG	ĐÁNH GIÁ
PBOC yêu cầu toàn bộ các ngân hàng hạ lãi suất tiền gửi lần thứ hai trong năm	Trung lập	Động thái trên của PBOC diễn ra trong bối cảnh tăng trưởng kinh tế Trung Quốc trong năm 2023 yếu hơn kỳ vọng, khiến giá trị đồng nhân dân tệ xuống mức thấp nhất 6 tháng.
Theo NHNN, tổng tiền gửi của khách hàng tại hệ thống tổ chức tín dụng tính đến 30/03 đã đạt hơn 11,9 triệu tỷ đồng, tăng hơn 148 nghìn tỷ đồng so với tháng 2.	Trung lập	Tuy vậy, mức tăng trên đến chủ yếu từ tiền gửi từ khách hàng dân cư với tổng giá trị đạt 6,28 triệu tỷ. Trong khi đó, tiền gửi từ khách hàng doanh nghiệp vẫn chưa ghi nhận mức tăng thực sự ấn tượng.
Chính phủ đề xuất giảm 50% phí trước bạ đối với ô tô sản xuất lắp ráp trong nước, áp dụng từ ngày 01/07	Tích cực	Việc giảm phí trước bạ góp phần hạ giá bán sản phẩm, từ đó kích thích nhu cầu tiêu dùng trong bối cảnh sản lượng xe tiêu thụ trong quý I xuống mức thấp kỷ lục.
Số tài khoản chứng khoán mở mới trong tháng 5 đạt hơn 100,000 tài khoản; theo VSD	Trung lập	Động thái trên diễn ra sau khi NHNN thông báo giảm lãi suất điều hành trong tháng 3.



## TỔNG QUAN TTCK TOÀN CẦU TUẦN QUA

Chỉ số	09/06/2023	% tuần	P/E	P/B
VN-Index	1.107,53	1,53%	15,01	1,69
S&P 500	4.293,03	1,73%	20,54	4,14
Dow Jones	33.833,61	2,34%	19,57	4,39
Nasdaq	13.238,52	1,05%	37,62	5,42
DAX	15.989,96	0,86%	13,07	1,38
FTSE 100	7.599,74	1,46%	10,74	1,70
Nikkei 225	32.157,68	2,01%	31,18	1,91
Shanghai Composite	3.213,59	0,28%	14,46	1,36
Thailand SET	1.559,50	1,69%	21,19	1,51
Malaysia	1.374,64	-0,61%	14,79	1,29
Philippines	6.539,36	1,69%	-	-
Indonesia JCI	6.666,33	0,45%	14,64	1,89

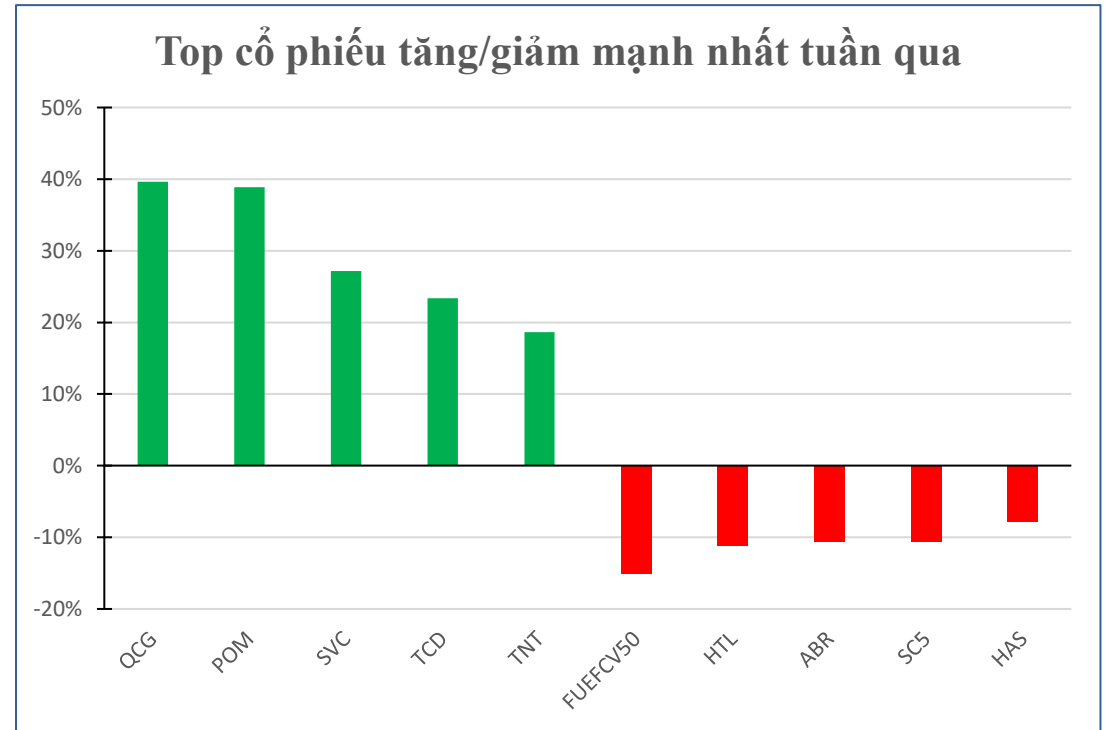
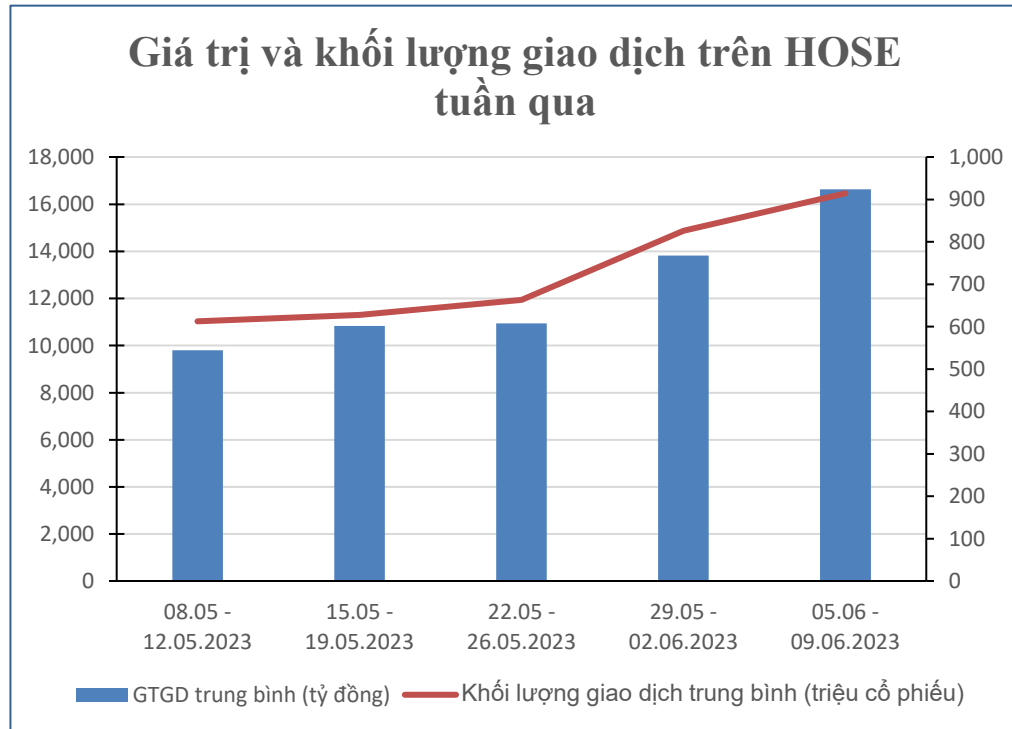
## TỔNG QUAN TTCK VIỆT NAM TUẦN QUA

- Thị trường chứng khoán Việt Nam có tuần giao dịch 5-9/6 tương đối tích cực. VN-Index tăng mạnh với sắc xanh lan tỏa ở tất cả các nhóm ngành. Tuy nhiên chỉ số ghi nhận áp lực bán sau khi tiếp cận khu vực điểm 1.115 điểm, thị trường có phần hụt hơi và đóng cửa phiên cuối tuần quanh khu vực 1.100. Tổng cộng, VN Index tăng 16,69 điểm, tương đương với 1,53% so với tuần trước lên mức 1.107,53 điểm.





# TỔNG QUAN TTCK VIỆT NAM TUẦN QUA

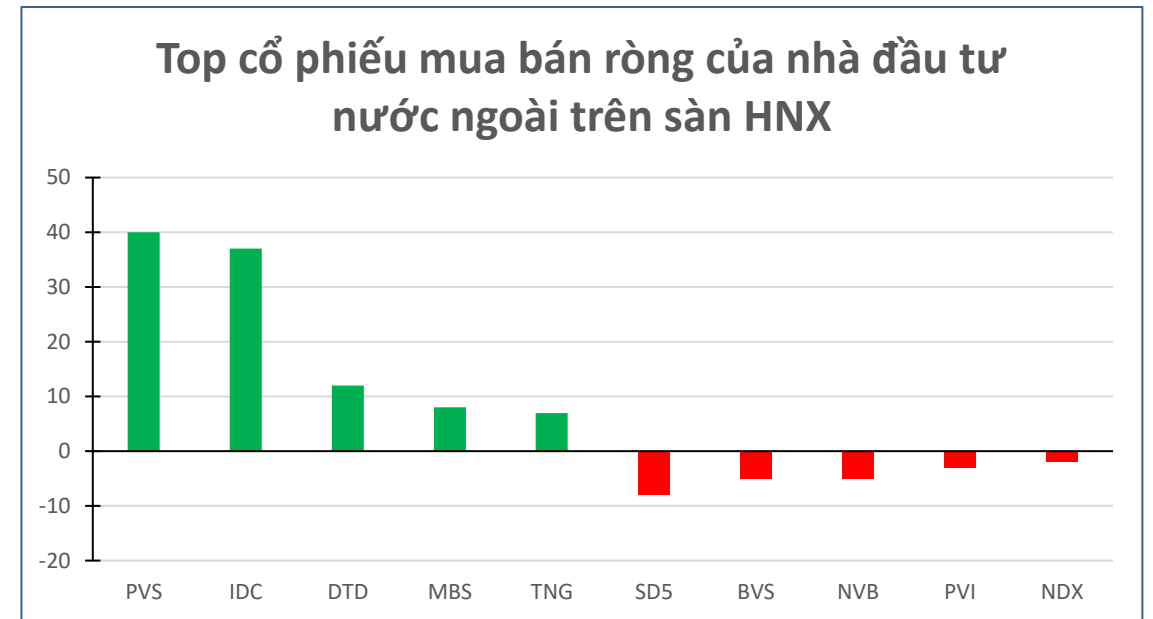
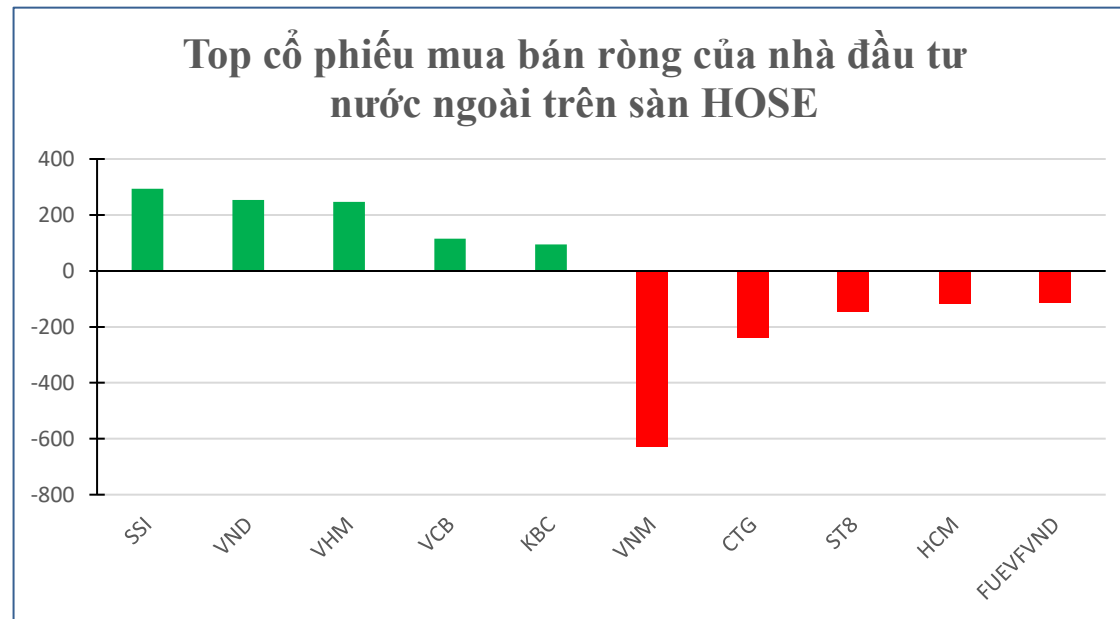
Thống kê từ Vietstock cho thấy giá trị giao dịch trung bình mỗi phiên trong tuần qua đạt 16,637 tỷ đồng, tăng 21% so với tuần trước. Tương tự, khối lượng cổ phiếu giao dịch trung bình ghi nhận cũng ghi nhận tăng 11% đạt 915 triệu cổ phiếu. Trong bối cảnh đó, vẫn xuất hiện nhiều cổ phiếu tăng điểm ấn tượng như QCG (39,66%), POM (38,89%), SVC (27,2%). Ở chiều ngược lại, 3 cổ phiếu giảm mạnh nhất trên HOSE tuần qua là FUEFCV50 (-15,15%), HTL (-11,21%), ABR (-10,65%).



# TỔNG QUAN TTCK VIỆT NAM TUẦN QUA

 Khối ngoại tiếp tục duy trì xu hướng bán ròng với giá trị đạt 483 tỷ đồng. Tuy vậy, trên kênh khớp lệnh khối ngoại lại ghi nhận mua ròng 149 tỷ đồng.

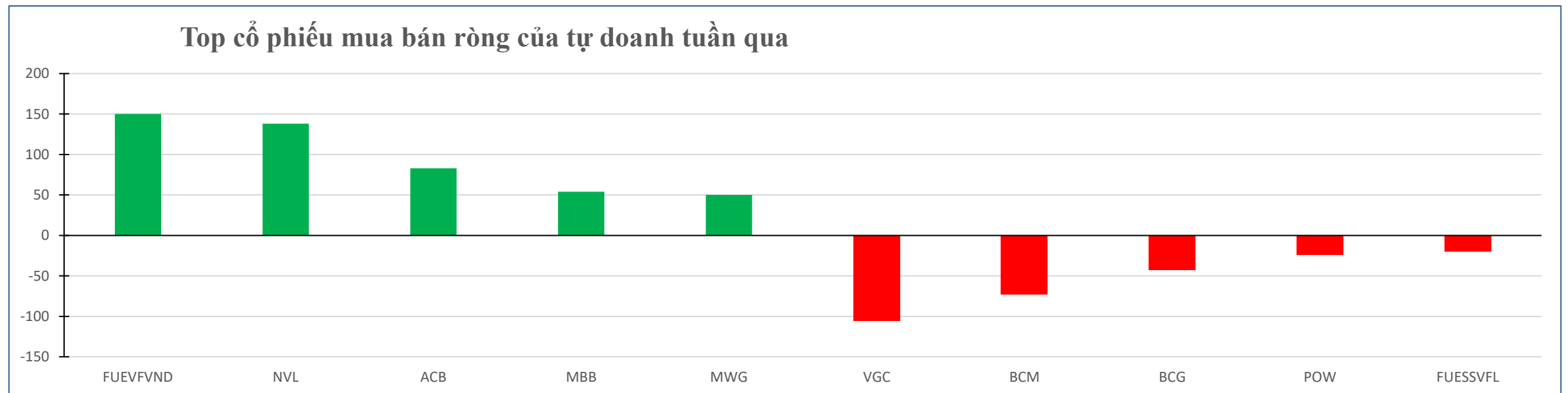
 Khối ngoại sàn HoSE mua ròng mạnh nhất mã SSI với giá trị 294 tỷ đồng. Tiếp sau đó, hai mã VND và VHM đều được mua ròng trên 245 tỷ đồng. Các mã VCB và KBC đều có giá trị mua ròng trên 90 tỷ đồng. Ở chiều ngược lại, cổ phiếu VNM đứng đầu danh sách bán ròng của khối ngoại sàn này với 627 tỷ đồng. CTG đứng sau với giá trị bán ròng là 237 tỷ đồng. Hai mã ST8 và HCM đều bị bán ròng trên 140 tỷ đồng.



# TỔNG QUAN TTCK VIỆT NAM TUẦN QUA

Trong tuần qua khối tự doanh tiếp tục duy trì đà mua ròng với giá trị đạt 529 tỷ đồng, với lực mua tập trung chủ yếu vào các phiên 08 và 09/06.

FUEVFNVD được mua ròng mạnh nhất với 150 tỷ đồng. Cổ phiếu NVL và ACB đứng sau với giá trị mua ròng lần lượt 138 tỷ đồng và 83 tỷ đồng. Ở chiều ngược lại, cổ phiếu VGC bị bán ròng mạnh nhất với giá trị 106 tỷ đồng. Tiếp sau đó, BCM cũng bị bán ròng 73 tỷ đồng. BCG và POW bị bán ròng lần lượt 43 tỷ đồng và 24 tỷ đồng.



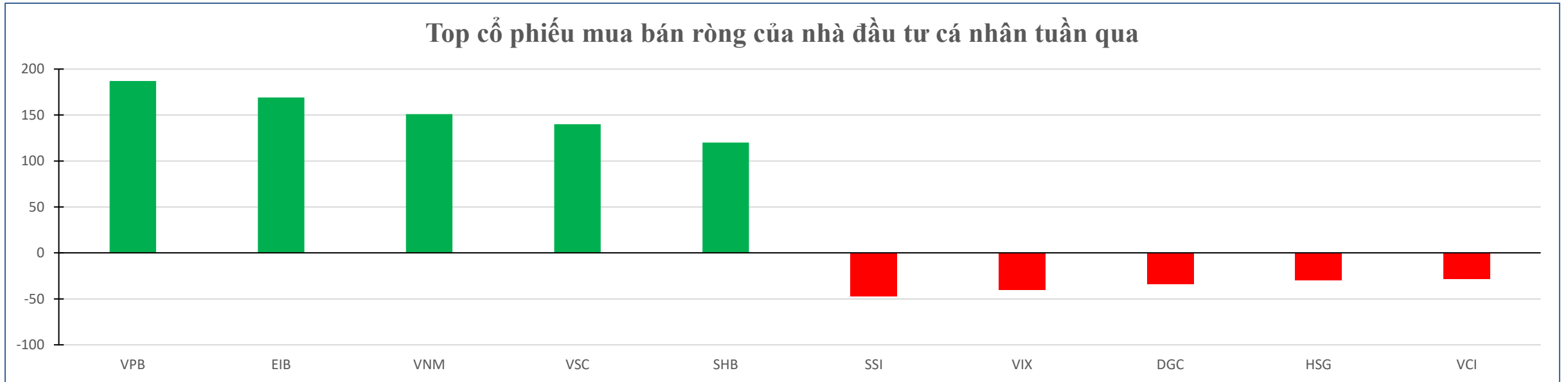


# DÒNG TIỀN ĐẦU TƯ TRÊN TTCK VIỆT NAM

📍 Nhà đầu tư cá nhân trong nước tiếp tục duy trì đà mua ròng 1,269 tỷ đồng trong tuần qua, với lực mua tập trung chủ yếu vào nhóm cổ phiếu ngân hàng.

📍 Cụ thể, cá nhân trong nước mua ròng mạnh nhất mã VPB với giá trị 187 tỷ đồng. Tiếp sau đó, EIB cũng được mua ròng 169 tỷ đồng. Ở chiều ngược lại, SSI đứng đầu danh sách bán ròng với 47 tỷ đồng. VIX và DGC bị bán ròng lần lượt 40 tỷ đồng và 34 tỷ đồng.

Top cổ phiếu mua bán ròng của nhà đầu tư cá nhân tuần qua



# THÔNG BÁO MIỄN TRỪ TRÁCH NHIỆM

Nội dung bản tin này do Công ty cổ phần chứng khoán Công thương (Vietinbank Securities) cung cấp, chỉ mang tính chất tham khảo. Mặc dù mọi thông tin đều được thu thập từ những nguồn, tờ báo đáng tin cậy, nhưng Vietinbank Securities không đảm bảo được tuyệt đối được độ chính xác của thông tin hay bất kỳ vấn đề nào liên quan đến việc sử dụng bản tin này.

Các ý kiến tổng hợp, dự báo chỉ thể hiện quan điểm của tác giả tại thời điểm phát hành, báo cáo chỉ nhằm mục đích cung cấp thông tin tham khảo chứ không mang tính chất mời chào, mua bán, nắm giữ bất cứ cổ phiếu nào. Báo cáo này là tài sản của Công ty cổ phần chứng khoán Công thương (Vietinbank Securities).

Không ai được phép sao chép, tái sản xuất, phát hành cũng như phân phối báo cáo này vì bất cứ mục đích cá nhân hay thương mại nào nếu không có sự đồng ý của Vietinbank Securities.

*Xin vui lòng ghi rõ nguồn khi trích dẫn các thông tin trong báo cáo này!*