

**BÁO CÁO CHIẾN LƯỢC TUẦN 24/04 - 28/04/2023**  
**THANH KHOẢN SỤT GIÁM TRƯỚC KỶ NGHỈ LỄ,**  
**THỊ TRƯỜNG BIẾN ĐỘNG TRONG BIÊN ĐỘ HẸP**

## QUAN ĐIỂM THỊ TRƯỜNG TUẦN TỪ 24/04 - 28/04/2023

- Trong tuần qua, giá dầu thế giới ghi nhận giảm hơn 6% xuống mức thấp nhất kể từ tháng 3/2023. Giá dầu giảm trong bối cảnh giới đầu tư lo ngại nguy cơ suy thoái kinh tế toàn cầu gia tăng khi Fed dự kiến tiếp tục tăng lãi suất trong cuộc họp chính sách tháng 5.
- Bên cạnh đó, Thủ tướng chính phủ yêu cầu sửa đổi, bổ sung Thông tư 16 theo hướng cho phép các TCTD được mua lại trái phiếu doanh nghiệp. Điều này được kỳ vọng giúp nới lỏng các quy định về điều kiện cho phép các TCTD mua lại trái phiếu doanh nghiệp, nhất là điều kiện liên quan đến tỷ lệ nợ/vốn chủ sở hữu.
- Trong khi đó, Chính phủ giao Bộ tài chính chuẩn bị trình Quốc hội thông qua đề xuất giảm thuế VAT xuống còn 8% đến hết năm 2023. Việc hạ thuế VAT giảm giảm giá bán các sản phẩm dịch vụ, qua đó giúp kích thích nhu cầu tiêu dùng vốn suy giảm mạnh từ nửa cuối năm 2022.
- Trên TTCK, thị trường trong tuần qua ghi nhận sự sụt giảm mạnh cả về điểm số lẫn thanh khoản, khiến chỉ số Vn-Index ghi nhận giảm 0,95% xuống 1,043 điểm. Trong bối cảnh kỳ nghỉ lễ đang đến gần và kết quả kinh doanh quý I tiếp tục được công bố với dự báo kém khả quan so với cùng kỳ, chúng tôi dự kiến chỉ số VN-Index tiếp tục duy trì xu hướng giảm nhẹ, với biên độ dao động dự kiến trong vùng 1,025 – 1,045 điểm.**

# ĐÁNH GIÁ TÁC ĐỘNG MỘT SỐ THÔNG TIN KINH TẾ TUẦN QUA

THÔNG TIN	MỨC ĐỘ ẢNH HƯỞNG	ĐÁNH GIÁ
Giá dầu thế giới giảm mạnh hơn 6% trong tuần qua	Trung lập	Giá dầu giảm trong bối cảnh giới đầu tư lo ngại nguy cơ suy thoái kinh tế toàn cầu gia tăng khi Fed dự kiến tiếp tục tăng lãi suất trong cuộc họp chính sách tháng 5.
Chính phủ giao Bộ tài chính chuẩn bị trình Quốc hội thông qua đề xuất giảm thuế VAT xuống còn 8% đến hết năm 2023	Tích cực	Việc hạ thuế VAT giảm giảm giá bán các sản phẩm dịch vụ, qua đó giúp kích thích nhu cầu tiêu dùng vốn suy giảm mạnh từ nửa cuối năm 2022.
NHNN công bố dự thảo thông tư sửa đổi, bổ sung thông tư 41 về quy định tỷ lệ an toàn vốn đối với ngân hàng, chi nhánh ngân hàng nước ngoài	Trung lập	Dự thảo cung cấp cụ thể về hệ số rủi ro để hỗ trợ phát triển đối với nền công nghiệp quốc gia. Theo đó, đối với tài sản là khoản cấp tín dụng tài trợ cho dự án bất động sản hệ số rủi ro là 200% trong khi con số này với dự án bất động sản khu công nghiệp là 160%.
Thủ tướng chính phủ yêu cầu sửa đổi, bổ sung Thông tư 16 theo hướng cho phép các TCTD được mua lại trái phiếu doanh nghiệp	Tích cực	Điều này được kỳ vọng giúp nới lỏng các quy định về điều kiện cho phép các TCTD mua lại trái phiếu doanh nghiệp, nhất là điều kiện liên quan đến tỷ lệ nợ/vốn chủ sở hữu.

## TỔNG QUAN TTCK TOÀN CẦU TUẦN QUA


Chỉ số	21/04/2023	% tuần	P/E	P/B
VN-Index	1.042,91	-0,95%	13,80	1,66
S&P 500	4.129,79	-0,40%	19,75	4,08
Dow Jones	33.786,62	-0,71%	20,08	4,51
Nasdaq	12.059,56	-0,88%	33,48	5,07
DAX	15.795,97	0,42%	12,51	1,58
FTSE 100	7.902,61	0,76%	11,09	1,75
Nikkei 225	28.679,85	0,65%	23,56	1,78
Shanghai Composite	3.367,03	1,47%	13,45	1,44
Thailand SET	1.565,10	-2,00%	19,17	1,54
Malaysia	1.422,11	-0,84%	14,99	1,33
Philippines	6.520,44	1,11%	-	-
Indonesia JCI	6.821,81	0,15%	15,77	1,94

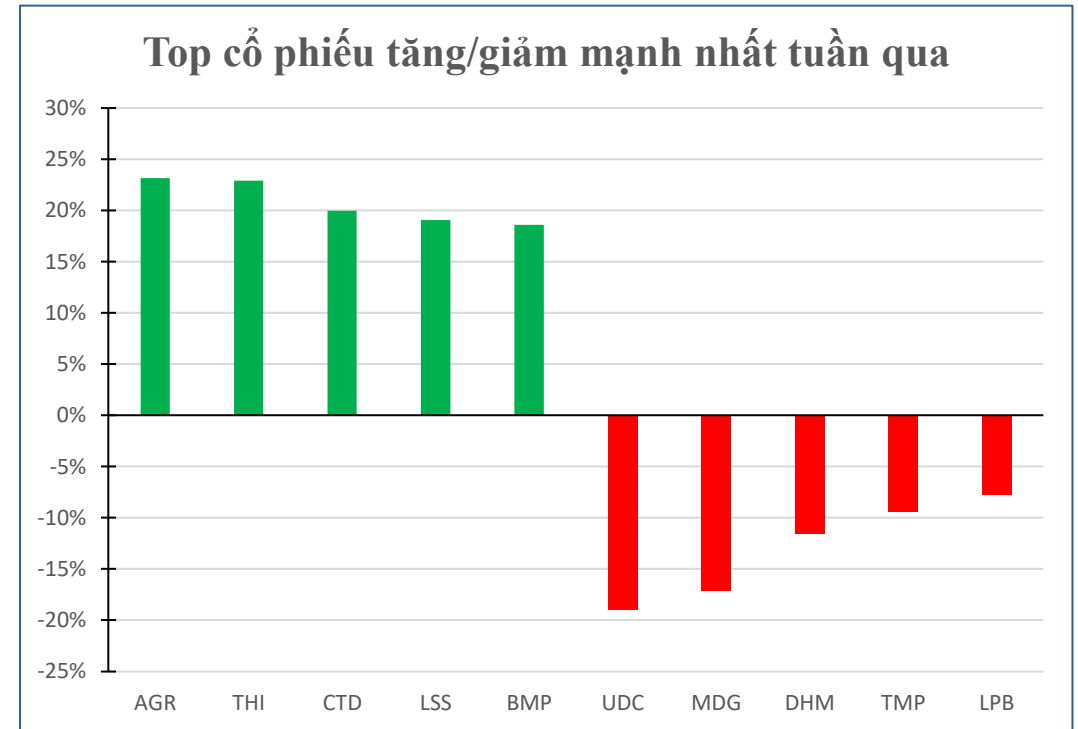
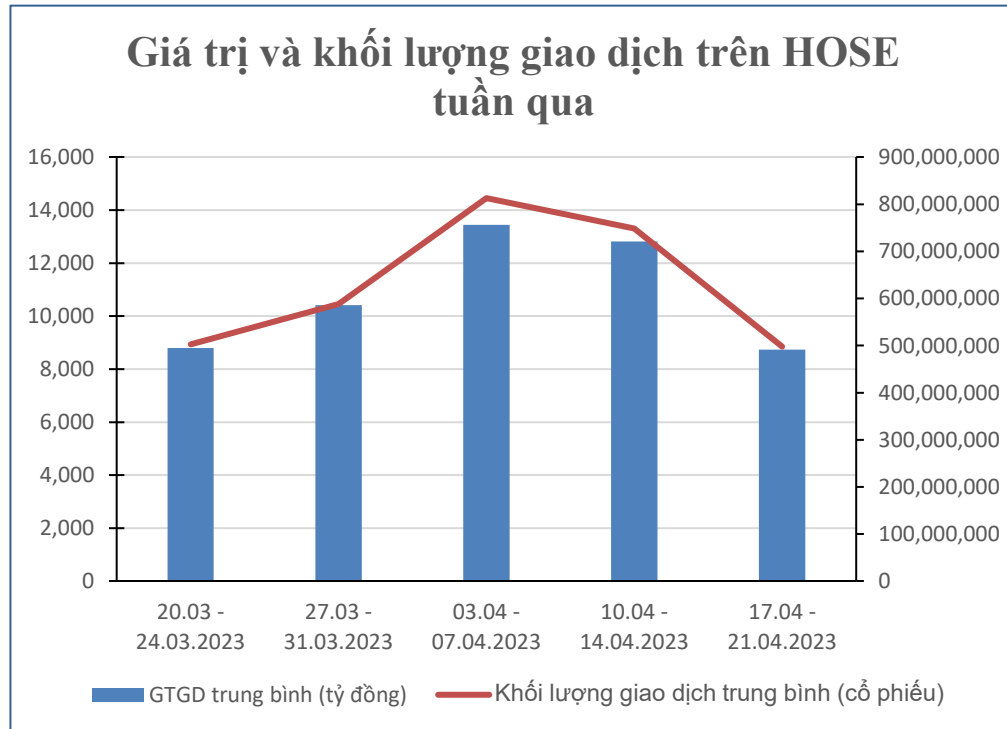
## TỔNG QUAN TTCK VIỆT NAM TUẦN QUA

- Thị trường chứng khoán Việt Nam có tuần giao dịch đầy rung lắc trong bối cảnh thanh khoản giảm mạnh. Dù vẫn có những điểm sáng tại những cổ phiếu đơn lẻ nhưng áp lực điều chỉnh tại nhóm cổ phiếu vốn hoá lớn khiến VN-Index mất điểm sau 5 phiên giao dịch và xuống mức thấp nhất trong 4 tuần gần đây. Cụ thể, chỉ số VN-Index giảm tổng cộng giảm 9,98 điểm (-0,95%) xuống 1.042,91 điểm, HNX-Index giảm 0,33 điểm (-0,16%) xuống 206,92 điểm.
- Xét theo mức độ đóng góp, VPB, GAS và VCB là những mã có tác động tiêu cực nhất đến VN-Index. Trong đó, tính riêng VCB đã lấy đi hơn 1.7 điểm của chỉ số này. Ở chiều ngược lại, SAB, VHM và BMP là những cổ phiếu có ảnh hưởng tích cực nhất.





# TỔNG QUAN TTCK VIỆT NAM TUẦN QUA


 Thống kê từ Vietstock cho thấy giá trị giao dịch trung bình mỗi phiên trong tuần qua đạt 8,731 tỷ đồng, giảm gần 31,9% so với tuần trước. Tương tự, khối lượng cổ phiếu giao dịch trung bình ghi nhận cũng ghi nhận giảm gần 33,6% xuống 497 triệu cổ phiếu. Trong bối cảnh đó, vẫn xuất hiện nhiều cổ phiếu tăng điểm ấn tượng như AGR (23,16%), THI (22,90%), CTD (19,96%). Ở chiều ngược lại, 3 cổ phiếu giảm mạnh nhất trên HOSE tuần qua là UDC (-18,96%), MDG (-17,09%), DHM (-11,52%).

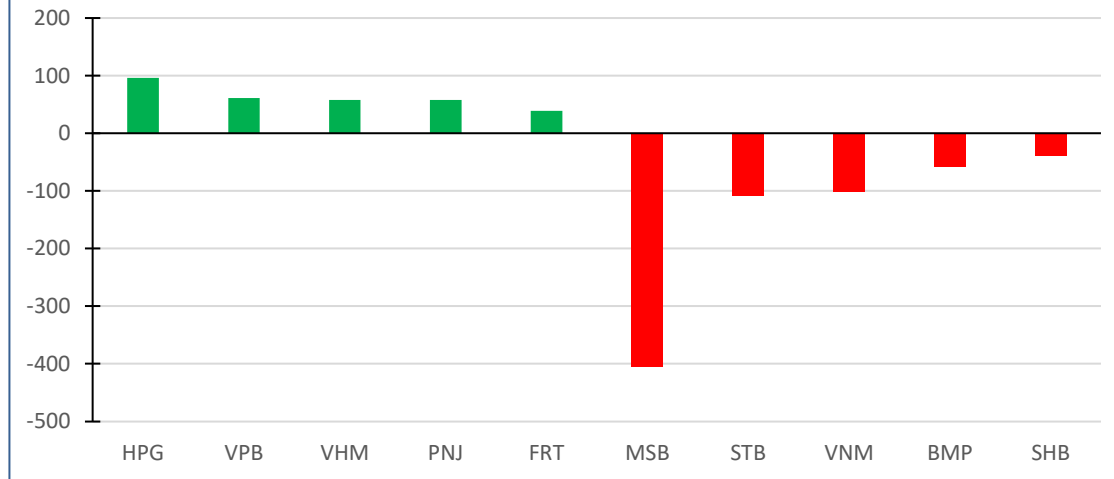


# TỔNG QUAN TTCK VIỆT NAM TUẦN QUA

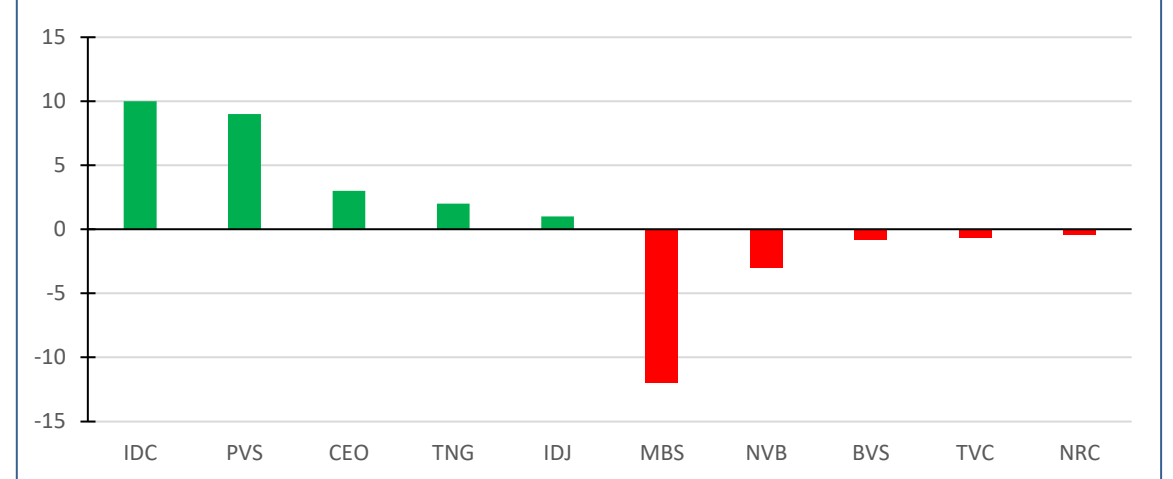
 Khối ngoại tiếp tục có tuần bán ròng thứ 4 liên tiếp với giá trị đạt 301 tỷ đồng. Đáng chú ý, trên kênh khớp lệnh khối ngoại lại ghi nhận mua ròng nhẹ 55 tỷ đồng.

 Khối ngoại sàn HoSE mua ròng mạnh nhất mã HPG với giá trị 96 tỷ đồng. Tiếp sau đó, hai mã VPB và VHM đều được mua ròng trên 55 tỷ đồng. Các mã PNJ và FRT đều có giá trị mua ròng trên 35 tỷ đồng. Ở chiều ngược lại, cổ phiếu MSB đứng đầu danh sách bán ròng của khối ngoại sàn này với 406 tỷ đồng. STB đứng sau với giá trị bán ròng là 109 tỷ đồng. Hai mã VNM và BMP đều bị bán ròng trên 55 tỷ đồng.

**Top cổ phiếu mua bán ròng của nhà đầu tư nước ngoài trên sàn HOSE**



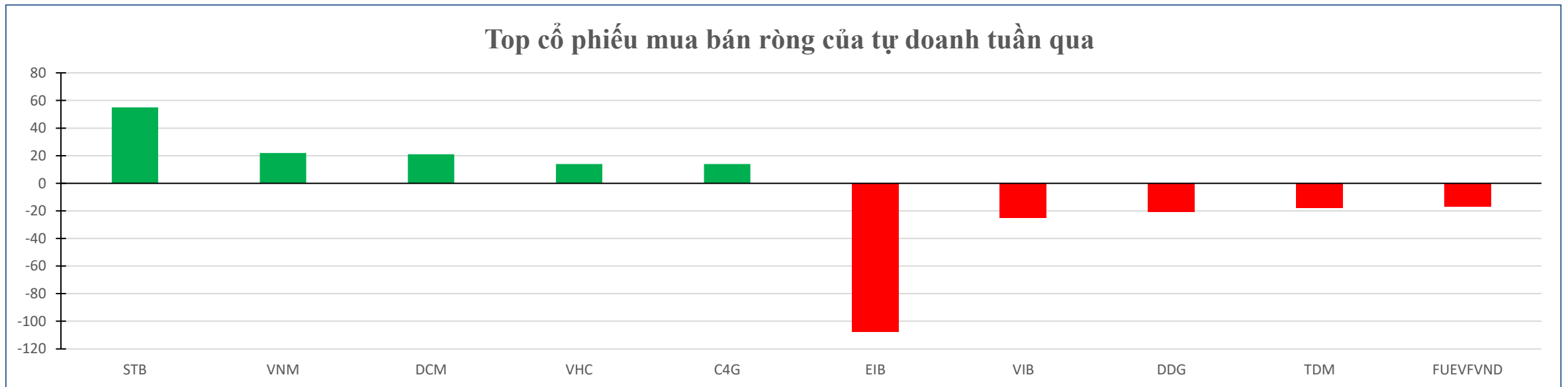
**Top cổ phiếu mua bán ròng của nhà đầu tư nước ngoài trên sàn HNX**



# TỔNG QUAN TTCK VIỆT NAM TUẦN QUA

Trong tuần qua khối tự doanh tiếp tục duy trì đà mua ròng với giá trị đạt 210 tỷ đồng, với lực mua tập trung chủ yếu vào các phiên 18 và 20/04.

STB được mua ròng mạnh nhất với 55 tỷ đồng. Cổ phiếu VNM và DCM đứng sau với giá trị mua ròng lần lượt 22 tỷ đồng và 21 tỷ đồng. Ở chiều ngược lại, cổ phiếu EIB bị bán ròng mạnh nhất với giá trị 108 tỷ đồng. Tiếp sau đó, VIB cũng bị bán ròng 25 tỷ đồng. DDG và TDM bị bán ròng lần lượt 21 tỷ đồng và 18 tỷ đồng.

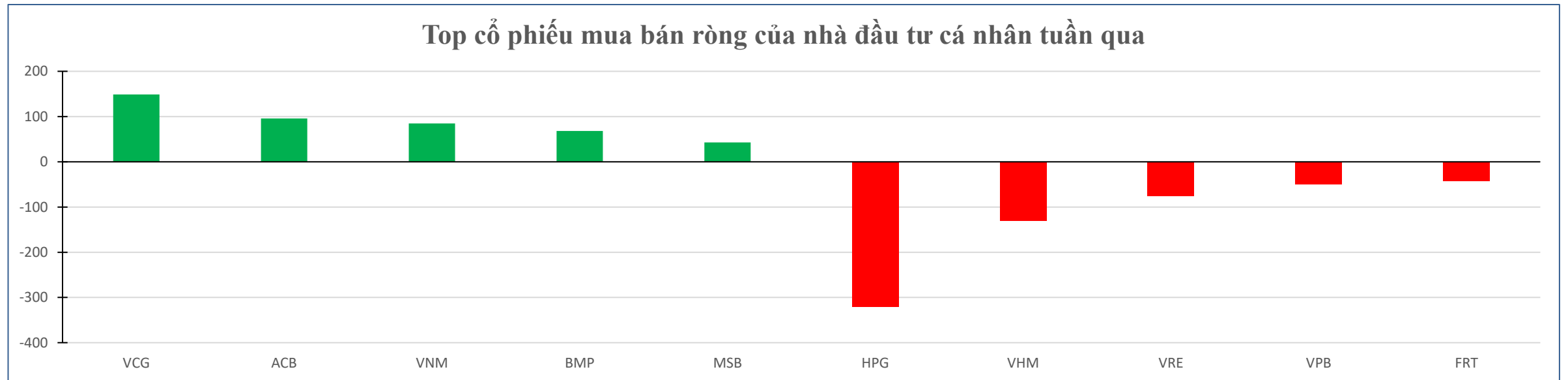




# DÒNG TIỀN ĐẦU TƯ TRÊN TTCK VIỆT NAM

📍 Nhà đầu tư cá nhân trong nước bất ngờ chuyển sang bán ròng 104 tỷ đồng trong tuần qua. Lực bán tập trung chủ yếu vào nhóm tài nguyên cơ bản (299) và bất động sản (238).

📍 Cụ thể, cá nhân trong nước mua ròng mạnh nhất mã VCG với giá trị 149 tỷ đồng. Tiếp sau đó, ACB cũng được mua ròng 96 tỷ đồng. Ở chiều ngược lại, HPG đứng đầu danh sách bán ròng với 321 tỷ đồng. VHM và VRE bị bán ròng lần lượt 131 tỷ đồng và 75 tỷ đồng.



# THÔNG BÁO MIỄN TRỪ TRÁCH NHIỆM

Nội dung bản tin này do Công ty cổ phần chứng khoán Công thương (Vietinbank Securities) cung cấp, chỉ mang tính chất tham khảo. Mặc dù mọi thông tin đều được thu thập từ những nguồn, tờ báo đáng tin cậy, nhưng Vietinbank Securities không đảm bảo được tuyệt đối được độ chính xác của thông tin hay bất kỳ vấn đề nào liên quan đến việc sử dụng bản tin này.

Các ý kiến tổng hợp, dự báo chỉ thể hiện quan điểm của tác giả tại thời điểm phát hành, báo cáo chỉ nhằm mục đích cung cấp thông tin tham khảo chứ không mang tính chất mời chào, mua bán, nắm giữ bất cứ cổ phiếu nào. Báo cáo này là tài sản của Công ty cổ phần chứng khoán Công thương (Vietinbank Securities).

Không ai được phép sao chép, tái sản xuất, phát hành cũng như phân phối báo cáo này vì bất cứ mục đích cá nhân hay thương mại nào nếu không có sự đồng ý của Vietinbank Securities.

*Xin vui lòng ghi rõ nguồn khi trích dẫn các thông tin trong báo cáo này!*