





**BÁO CÁO CHIẾN LƯỢC TUẦN 03/04 - 07/04/2023**  
**DÒNG TIỀN QUAY TRỞ LẠI GIÚP THỊ TRƯỜNG**  
**DUY TRÌ XU HƯỚNG TĂNG ĐIỂM**

## QUAN ĐIỂM THỊ TRƯỜNG TUẦN TỪ 03/04 - 07/04/2023

-  Trong tuần qua, NHNN đã tiến hành lấy ý kiến sửa đổi thông tư 16 về việc cho phép các ngân hàng mua lại trái phiếu trước hạn. Điều này được kỳ vọng giúp giảm tải áp lực thanh khoản cho thị trường này, nhất là khi cao điểm đáo hạn trái phiếu trong năm 2023 sắp đến.
-  Ngoài ra, NHNN cũng vừa thông báo giảm lãi suất điều hành, áp dụng từ ngày 03/04/2023. Việc lãi suất tái cấp vốn và lãi suất tối đa áp dụng đối với tiền gửi không kỳ hạn được điều chỉnh giảm được kỳ vọng giúp lãi suất cho vay tại các ngân hàng hạ nhiệt trong thời gian tới.
-  Trong khi đó, Tổng Cục Thống kê đã công bố Báo cáo kinh tế xã hội quý I vào ngày 29/03 vừa qua. Theo đó, tăng trưởng GDP đạt 3,32% ở mức thấp nhất nhất nhiều năm là kết quả chấp nhận được trong bối cảnh hoạt động xuất khẩu bị ảnh hưởng bởi sự sụt giảm nhu cầu tiêu dùng tại các thị trường chủ lực và hoạt động đầu tư công bước vào giai đoạn phân bổ vốn nên ảnh hưởng đến tiến độ. Trong khi đó, lạm phát trong nước tiếp tục được kiểm soát nhờ đà giảm của giá xăng dầu và giá thịt lợn tiếp tục ở mức thấp nhất 2 năm.
-  **Trên TTCK, thị trường trong tuần qua đã xác nhận xu hướng tăng điểm với sự gia tăng cả về điểm số và thanh khoản, giúp VN-Index có chuỗi tăng điểm dài nhất tính từ đầu năm 2023. Với tín hiệu tích cực từ động thái giảm lãi suất điều hành của NHNN, chúng tôi dự báo dòng tiền sẽ tiếp tục đổ mạnh vào thị trường, giúp VN-Index chinh phục áp sát kháng cự 1.100 điểm trong tuần 03.04 – 07.04.2023.**

# ĐÁNH GIÁ TÁC ĐỘNG MỘT SỐ THÔNG TIN KINH TẾ TUẦN QUA

THÔNG TIN	MỨC ĐỘ ẢNH HƯỞNG	ĐÁNH GIÁ
NHNN lấy ý kiến sửa đổi thông tư 16 về việc cho phép các ngân hàng mua lại trái phiếu trước hạn	Tích cực	Việc cho phép ngân hàng mua lại trái phiếu được kỳ vọng giúp giảm tải áp lực thanh khoản cho thị trường này, nhất là khi cao điểm đáo hạn trái phiếu trong năm 2023 sắp đến.
Chỉ số CPI tháng 3 giảm 0,23% so với tháng trước và tăng 3,35% so với cùng kỳ năm trước	Trung lập	Điều này chủ yếu đến từ sự sụt giảm của giá xăng dầu và giá thịt lợn trong nước ở mức thấp kỷ lục.
Tăng trưởng GDP quý I đạt 3,32% - mức thấp nhất nhiều năm	Trung lập	Kết quả trên diễn ra trong bối cảnh hoạt động xuất khẩu bị ảnh hưởng bởi sự sụt giảm nhu cầu tiêu dùng tại các thị trường chủ lực và hoạt động đầu tư công bước vào giai đoạn phân bổ vốn nên ảnh hưởng đến tiến độ.
NHNN thông báo hạ lãi suất điều hành, áp dụng kể từ ngày 03/04/2023	Tích cực	Việc lãi suất tái cấp vốn và lãi suất tối đa áp dụng đối với tiền gửi không kỳ hạn được điều chỉnh giảm được kỳ vọng giúp lãi suất cho vay tại các ngân hàng hạ nhiệt trong thời gian tới.

## TỔNG QUAN TTCK TOÀN CẦU TUẦN QUA


Chỉ số	31/03/2023	% tuần	P/E	P/B
VN-Index	1.064,64	1,71%	13,77	1,67
S&P 500	4.050,83	2,59%	19,41	4,00
Dow Jones	32.859,03	2,35%	19,54	4,38
Nasdaq	12.013,47	1,92%	35,78	5,08
DAX	15.522,40	2,05%	12,30	1,55
FTSE 100	7.620,43	1,61%	10,99	1,69
Nikkei 225	28.094,60	2,59%	22,87	1,73
Shanghai Composite	3.261,25	-0,77%	14,24	1,42
Thailand SET	1.605,42	0,74%	19,52	1,59
Malaysia	1.424,61	1,78%	15,01	1,35
Philippines	6.644,75	1,66%	-	-
Indonesia JCI	6.808,95	1,75%	15,00	2,00

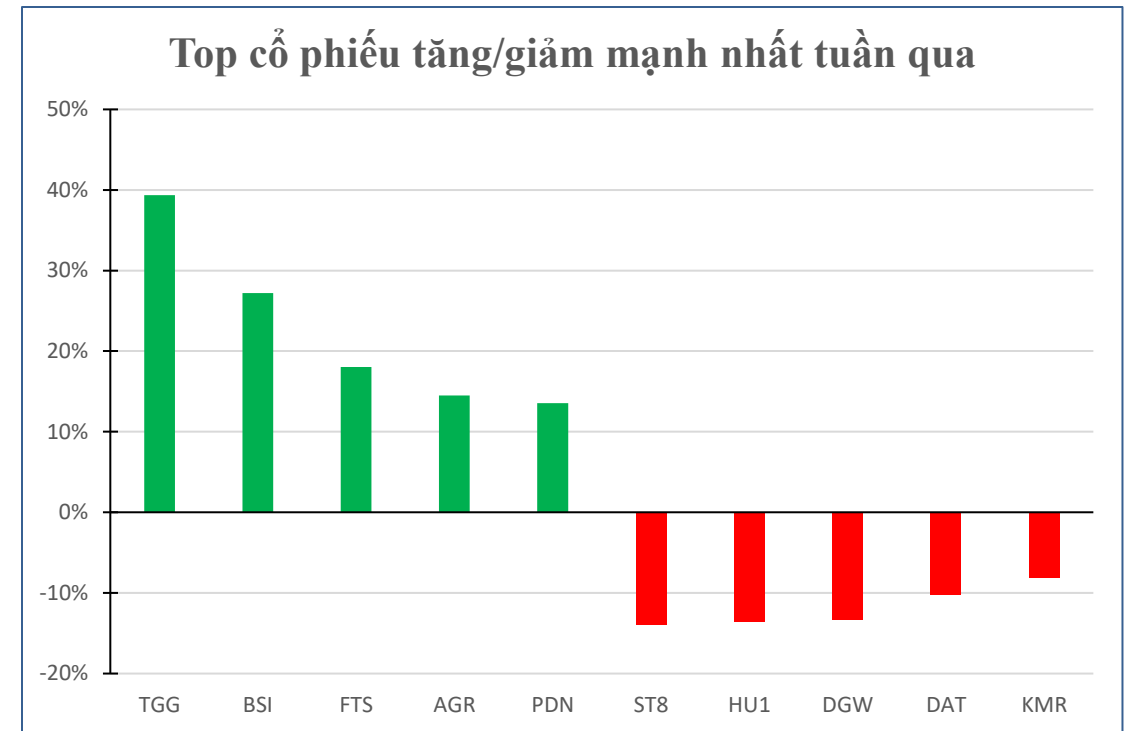
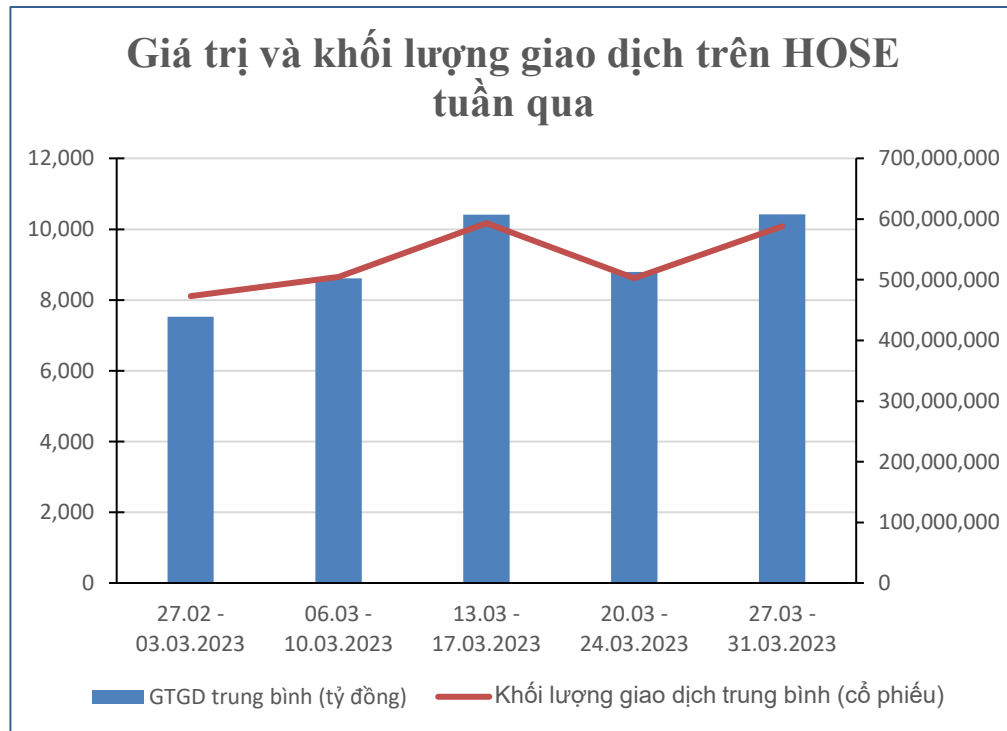
## TỔNG QUAN TTCK VIỆT NAM TUẦN QUA

- Thị trường chứng khoán đã kết thúc tuần cuối tháng 3/2023 và cũng là kết thúc quý I/2023 ở mức 1.064,64 điểm, tăng 3,9% so với tháng trước và tăng 5,71% so với quý IV/2022. Tính chung cả tuần, chỉ số VN-Index ghi nhận tăng 16,75 điểm, tương ứng với 1,71%. Về mức độ ảnh hưởng, VHM, VCB và TCB là những mã có tác động tích cực nhất đến VN-Index trong tuần qua. Ở chiều ngược lại, SAB và VNM đang là các mã có ảnh hưởng tiêu cực nhất.



# TỔNG QUAN TTCK VIỆT NAM TUẦN QUA

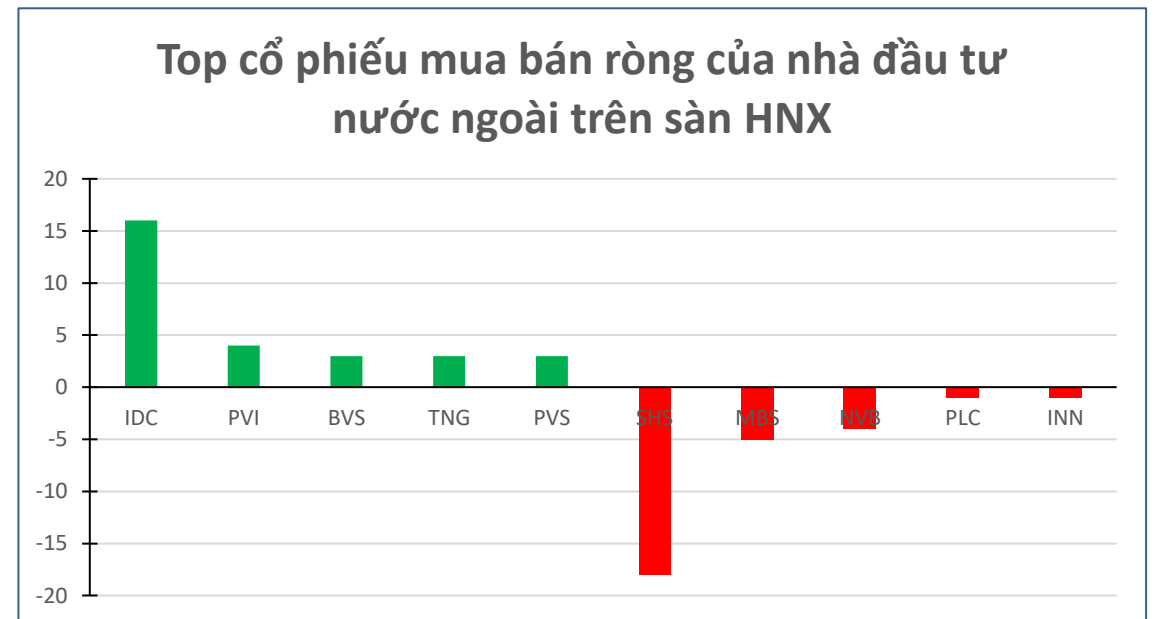
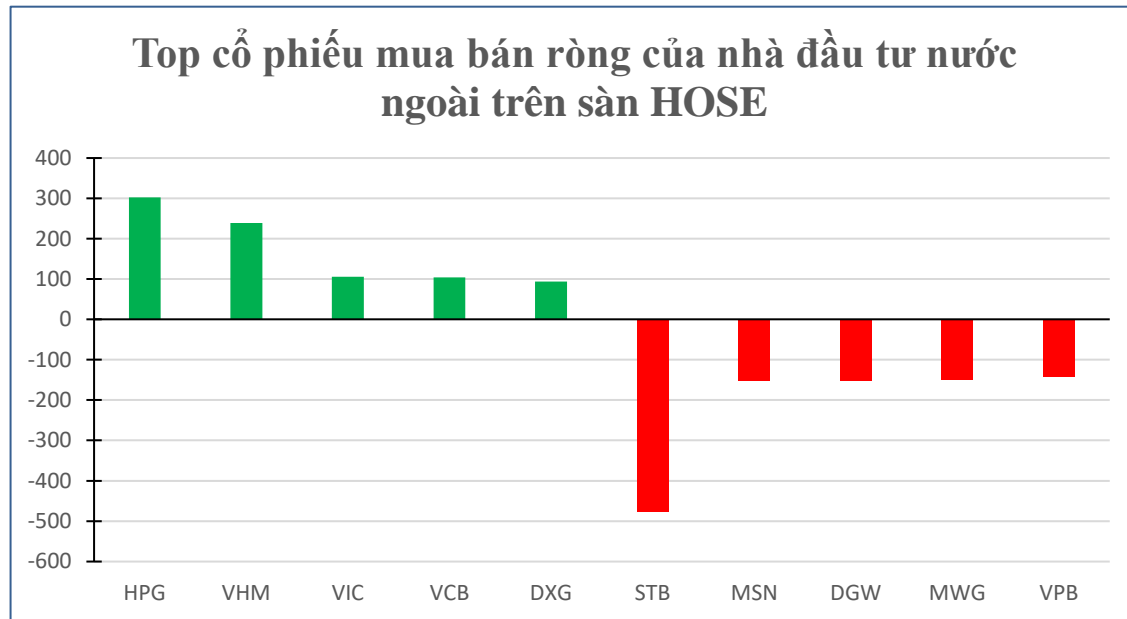

 Thống kê từ Vietstock cho thấy giá trị giao dịch trung bình mỗi phiên trong tuần qua đạt 10,419 tỷ đồng, tăng gần 18,5% so với tuần trước. Tương tự, khối lượng cổ phiếu giao dịch trung bình ghi nhận cũng ghi nhận tăng gần 16,9% lên 587 triệu cổ phiếu. Trong bối cảnh đó, vẫn xuất hiện nhiều cổ phiếu tăng điểm ấn tượng như TGG (39,35%), BSI (27,20%), FTS (18,01%). Ở chiều ngược lại, 3 cổ phiếu giảm mạnh nhất trên HOSE tuần qua là ST8 (-14,04%), HU1 (-13,60%), DGW (-13,29%).



# TỔNG QUAN TTCK VIỆT NAM TUẦN QUA

Sau giai đoạn liên tục mua ròng, khối ngoại đã giao dịch thận trọng hơn và chuyển sang bán ròng 145 tỷ đồng trong tuần qua.

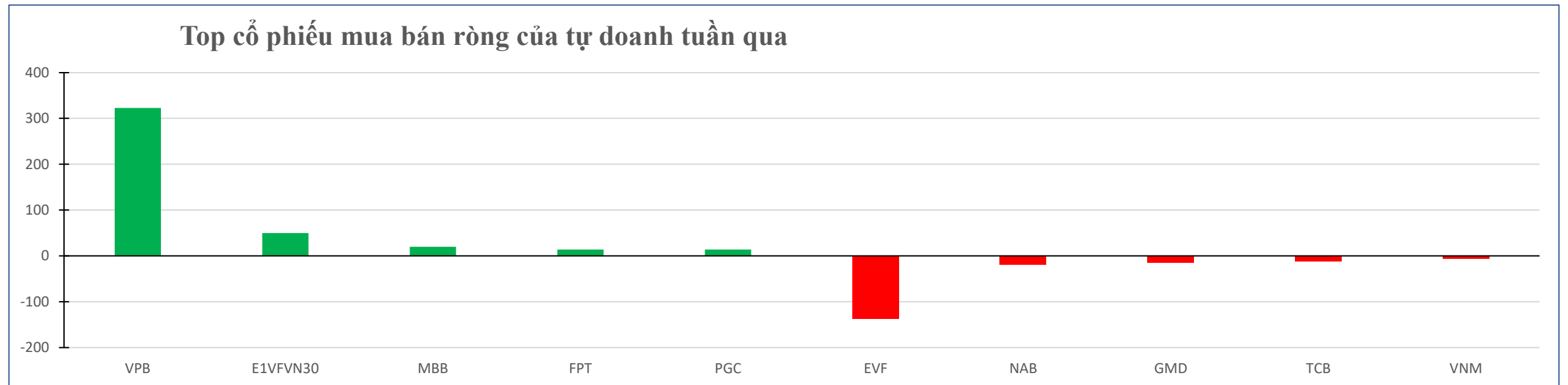
Khối ngoại sàn HoSE mua ròng mạnh nhất mã HPG với giá trị 303 tỷ đồng. Tiếp sau đó, hai mã VHM và VIC đều được mua ròng trên 100 tỷ đồng. Các mã VCB và DXG đều có giá trị mua ròng trên 90 tỷ đồng. Ở chiều ngược lại, cổ phiếu STB đứng đầu danh sách bán ròng của khối ngoại sàn này với 477 tỷ đồng. MSN đứng sau với giá trị bán ròng là 151 tỷ đồng. Hai mã DGW và MWG đều bị bán ròng trên 150 tỷ đồng.



# TỔNG QUAN TTCK VIỆT NAM TUẦN QUA

Trái ngược với khối ngoại, tự doanh CTCK đã quay trở lại mua ròng 452 tỷ đồng, với lực mua tập trung chủ yếu vào cuối tuần.

VPB được mua ròng mạnh nhất với 323 tỷ đồng. Chứng chỉ quỹ E1VFN30 và cổ phiếu MBB đứng sau với giá trị mua ròng lần lượt 50 tỷ đồng và 20 tỷ đồng. Ở chiều ngược lại, cổ phiếu EVF bị bán ròng mạnh nhất với giá trị 137 tỷ đồng. Tiếp sau đó, NAB cũng bị bán ròng 20 tỷ đồng. GMD và TCB bị bán ròng lần lượt 15 tỷ đồng và 12 tỷ đồng.

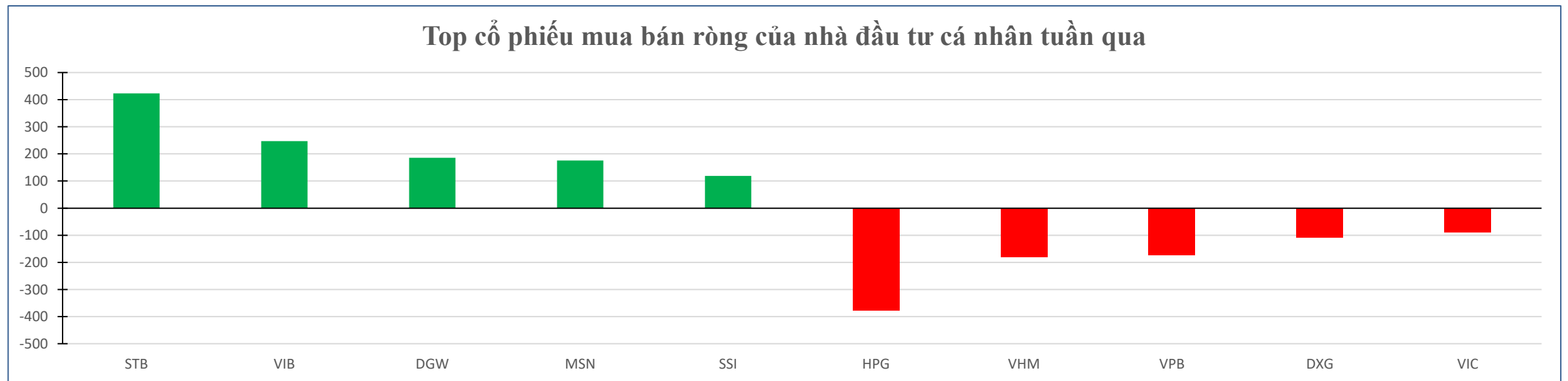




# DÒNG TIỀN ĐẦU TƯ TRÊN TTCK VIỆT NAM

📍 Nhà đầu tư cá nhân trong nước có tuần mua ròng thứ hai liên tiếp nhưng lực mua đã giảm đi đáng kể, đạt giá trị 346 tỷ đồng. Lực mua tập trung chủ yếu vào nhóm bán lẻ (328), thực phẩm và đồ uống (249) và dịch vụ tài chính (214).

📍 Cụ thể, cá nhân trong nước mua ròng mạnh nhất mã STB với giá trị 423 tỷ đồng. Tiếp sau đó, VIB cũng được mua ròng 247 tỷ đồng. Ở chiều ngược lại, HPG đứng đầu danh sách bán ròng với 378 tỷ đồng. VHM và VPB bị bán ròng lần lượt 181 tỷ đồng và 174 tỷ đồng.



# THÔNG BÁO MIỄN TRỪ TRÁCH NHIỆM

Nội dung bản tin này do Công ty cổ phần chứng khoán Công thương (Vietinbank Securities) cung cấp, chỉ mang tính chất tham khảo. Mặc dù mọi thông tin đều được thu thập từ những nguồn, tờ báo đáng tin cậy, nhưng Vietinbank Securities không đảm bảo được tuyệt đối được độ chính xác của thông tin hay bất kỳ vấn đề nào liên quan đến việc sử dụng bản tin này.

Các ý kiến tổng hợp, dự báo chỉ thể hiện quan điểm của tác giả tại thời điểm phát hành, báo cáo chỉ nhằm mục đích cung cấp thông tin tham khảo chứ không mang tính chất mời chào, mua bán, nắm giữ bất cứ cổ phiếu nào. Báo cáo này là tài sản của Công ty cổ phần chứng khoán Công thương (Vietinbank Securities).

Không ai được phép sao chép, tái sản xuất, phát hành cũng như phân phối báo cáo này vì bất cứ mục đích cá nhân hay thương mại nào nếu không có sự đồng ý của Vietinbank Securities.

*Xin vui lòng ghi rõ nguồn khi trích dẫn các thông tin trong báo cáo này!*