





BÁO CÁO CHIẾN LƯỢC TUẦN 27/03 - 31/03/2023

THỊ TRƯỜNG XÁC LẬP XU HƯỚNG TĂNG ĐIỂM

QUAN ĐIỂM THỊ TRƯỜNG TUẦN TỪ 27/03 - 31/03/2023

-  Trong tuần qua, Fed nâng 25 điểm lãi suất cơ bản trong cuộc họp chính sách tháng 3. Mức tăng lãi suất này của Fed đã được dự báo sau sự sụp đổ của SVB và Signature Bank. Chủ tịch Fed cũng phát đi thông điệp sẽ thận trọng về tốc độ tăng lãi suất đồng thời tiếp tục theo dõi các số liệu kinh tế để ra các quyết định.
-  Trong khi đó, lượng tiền gửi của các ngân hàng nhỏ tại Mỹ tiếp tục xuống mức thấp kỷ lục sau khi các nhà đầu tư đồng loạt tăng cường rút tiền.
-  Tại Việt Nam, NHNN đã dừng phát hành tín phiếu mới hút tiền trong tuần qua. Động thái trên diễn ra khi thanh khoản trên hệ thống ngân hàng đã trở nên dồi dào, nhất là khi nhu cầu vay tín dụng ở mức thấp. Số liệu cho thấy tăng trưởng tín dụng tính đến 24/02 mới chỉ đạt 0,77% - chưa bằng 1/3 so với cùng kỳ. Tuần qua cũng ghi nhận lãi suất trên thị trường liên ngân hàng xuống mức thấp nhất thấp nhất 8 tháng.
-  **Trên TTCK, thị trường trong tuần qua ghi nhận cho thấy lực bán mạnh vào đầu tuần trước khi hồi phục nhờ lực cầu bắt đáy gia tăng và thông điệp tăng lãi suất của Fed đi đúng với dự đoán trước đó. Chúng tôi dự báo xu hướng hồi phục này sẽ tiếp tục duy trì, giúp VN-Index chinh phục thành công kháng cự 1.080 điểm trong tuần 27.03 – 31.03.2023.**

THÔNG TIN	MỨC ĐỘ ẢNH HƯỞNG	ĐÁNH GIÁ
Fed nâng 25 điểm lãi suất cơ bản trong cuộc họp chính sách tháng 3	Trung lập	Mức tăng lãi suất này của Fed đã được dự báo sau sự sụp đổ của SVB và Signature Bank. Chủ tịch Fed cũng phát đi thông điệp sẽ thận trọng về tốc độ tăng lãi suất đồng thời tiếp tục theo dõi các số liệu kinh tế để ra các quyết định.
Lượng tiền gửi ở các ngân hàng nhỏ ở Mỹ giảm kỷ lục	Trung lập	Việc các khách hàng đồng loạt tăng cường rút tiền mặt là động thái dễ hiểu, nhất là khi niềm tin vào hệ thống ngân hàng Mỹ bị ảnh hưởng nghiêm trọng sau vụ sụp đổ của SVB và Signature Bank.
NHNN dừng phát hành tín phiếu mới hút tiền	Trung lập	Động thái trên diễn ra khi thanh khoản trên hệ thống ngân hàng đã trở nên dồi dào, nhất là khi nhu cầu vay tín dụng ở mức thấp. Số liệu cho thấy tăng trưởng tín dụng tính đến 24/02 mới chỉ đạt 0,77% - chưa bằng 1/3 so với cùng kỳ.
Lãi suất trên thị trường liên ngân hàng giảm xuống mức thấp nhất 8 tháng	Tích cực	Sau động thái hạ lãi suất điều hành của NHNN, việc lãi suất trên thị trường liên ngân hàng hạ nhiệt được kỳ vọng giúp hạ nhiệt lãi suất trên thị trường 1, nhất là lãi suất cho vay.

TỔNG QUAN TTCK TOÀN CẦU TUẦN QUA


Chỉ số	24/03/2023	% tuần	P/E	P/B
VN-Index	1.046,79	0,16%	13,58	1,65
S&P 500	3.948,72	-0,29%	18,94	3,90
Dow Jones	32.105,25	-0,44%	19,09	4,28
Nasdaq	11.787,40	0,60%	35,12	4,93
DAX	15.210,39	1,63%	11,95	1,53
FTSE 100	7.499,60	1,21%	10,76	1,66
Nikkei 225	27.344,59	1,24%	22,51	1,71
Shanghai Composite	3.286,65	1,85%	14,36	1,43
Thailand SET	1.593,65	2,51%	19,33	1,59
Malaysia	1.410,98	-0,05%	14,33	1,34
Philippines	6.536,36	2,05%	-	-
Indonesia JCI	6.691,61	0,75%	14,74	1,97

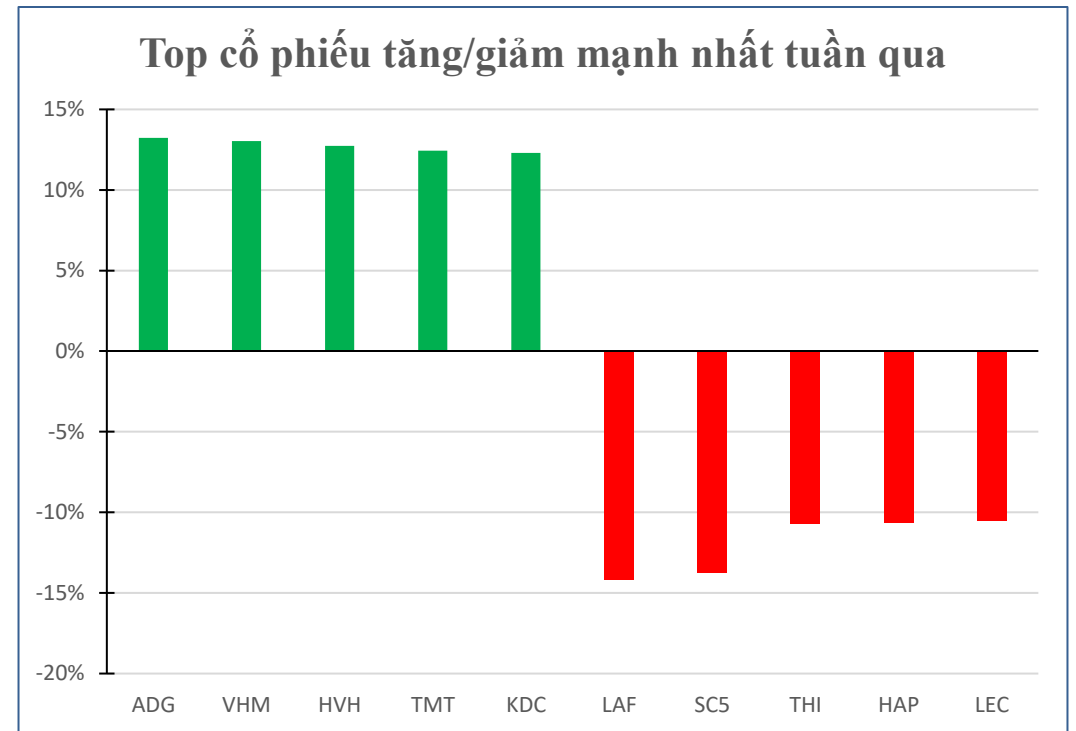
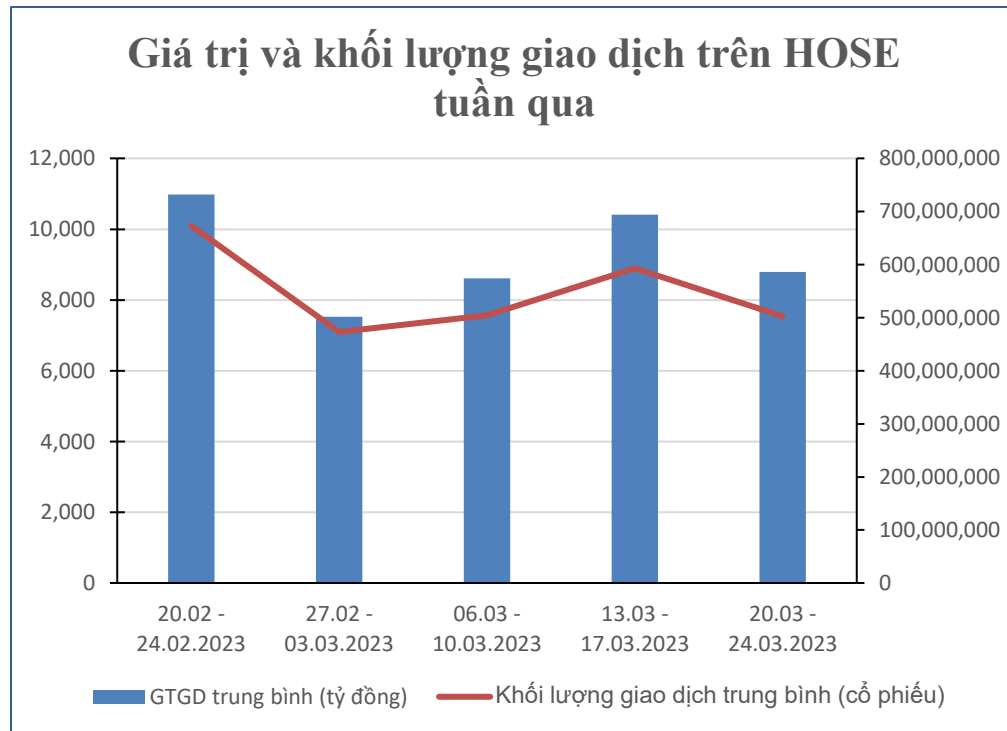
TỔNG QUAN TTCK VIỆT NAM TUẦN QUA

- Thị trường chứng khoán ghi nhận sự phục hồi nhẹ trong tuần giao dịch 20-24/3. Sau phiên giảm mạnh xuống vùng 1.020 điểm, lực cầu bắt đáy nhập cuộc mạnh giúp chỉ số quay lại khu vực 1.045 điểm vào cuối tuần. Tính chung cả tuần, VN-Index tăng tổng cộng 1.65 điểm (+0.16%), HNX-Index tăng 1.25 điểm (+0.61%).



TỔNG QUAN TTCK VIỆT NAM TUẦN QUA


 Thống kê từ Vietstock cho thấy giá trị giao dịch trung bình mỗi phiên trong tuần qua đạt 8,791 tỷ đồng, giảm gần 15,5% so với tuần trước. Tương tự, khối lượng cổ phiếu giao dịch trung bình ghi nhận cũng ghi nhận giảm gần 15,3% lên 502 triệu cổ phiếu. Trong bối cảnh đó, vẫn xuất hiện nhiều cổ phiếu tăng điểm ấn tượng như ADG (13,23%), VHM (13,03%), HVH (12,73%). Ở chiều ngược lại, 3 cổ phiếu giảm mạnh nhất trên HOSE tuần qua là LAF (-14,18%), SC5 (-13,71%), THI (-10,71%).

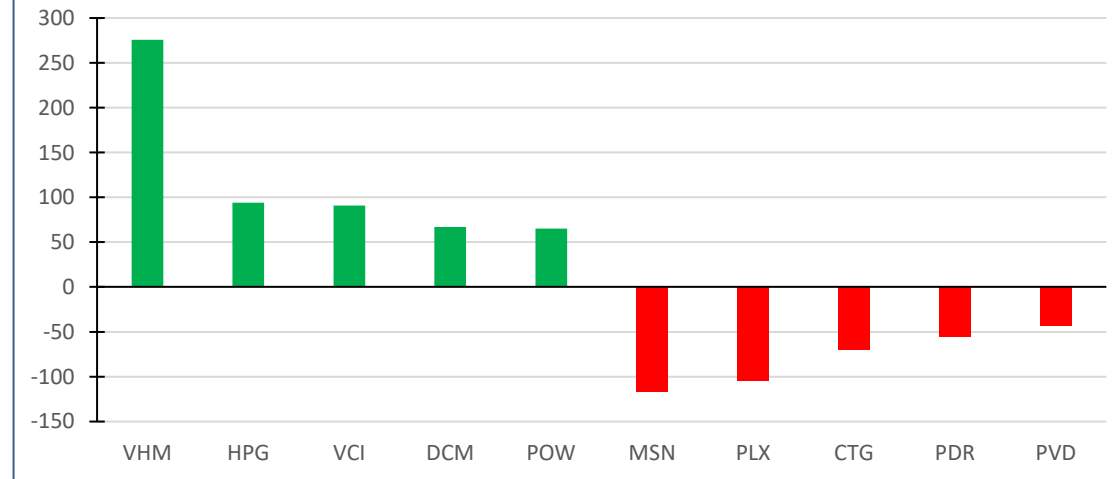


TỔNG QUAN TTCK VIỆT NAM TUẦN QUA

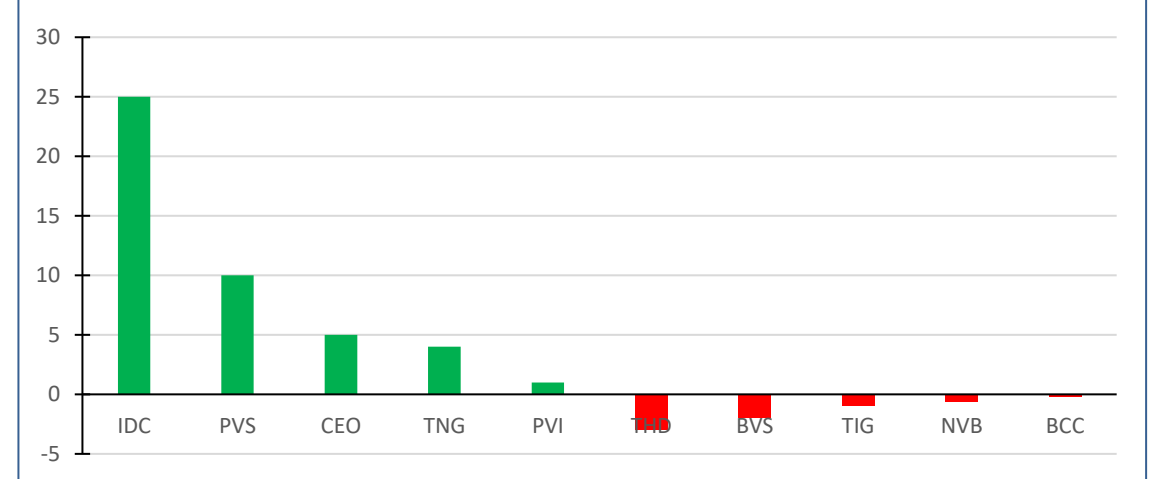
Sau tuần cơ cấu các quỹ ETF, khối ngoại tiếp tục duy trì đà mua ròng trong tuần 20 – 24.03 nhưng lực mua đã suy giảm đáng kể, đạt giá trị 399 tỷ đồng. Trong đó, tính riêng kênh khớp lệnh thì giá trị mua ròng đạt 340 tỷ đồng.

Khối ngoại sàn HoSE mua ròng mạnh nhất mã VHM với giá trị 276 tỷ đồng. Tiếp sau đó, hai mã HPG và VCI đều được mua ròng trên 90 tỷ đồng. Các mã DCM và POW đều có giá trị mua ròng trên 60 tỷ đồng. Ở chiều ngược lại, cổ phiếu MSN đứng đầu danh sách bán ròng của khối ngoại sàn này với 117 tỷ đồng. PLX đứng sau với giá trị bán ròng là 104 tỷ đồng. Hai mã CTG và PDR đều bị bán ròng trên 55 tỷ đồng.

Top cổ phiếu mua bán ròng của nhà đầu tư nước ngoài trên sàn HOSE



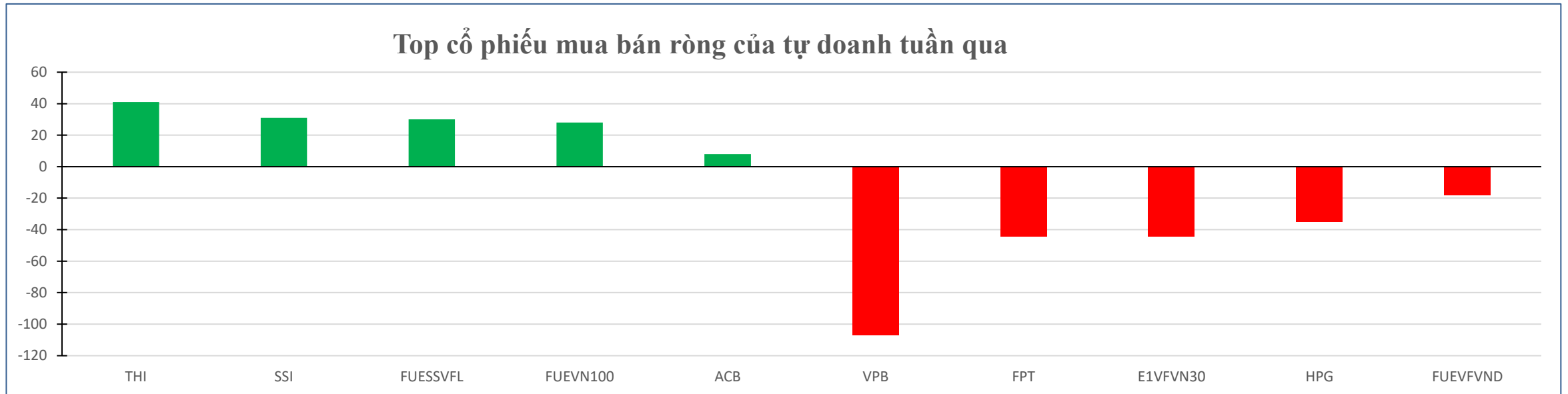
Top cổ phiếu mua bán ròng của nhà đầu tư nước ngoài trên sàn HNX



TỔNG QUAN TTCK VIỆT NAM TUẦN QUA

Trong tuần qua khối tự doanh bất ngờ quay trở lại bán ròng 4/5 phiên trong tuần với giá trị đạt 839 tỷ đồng.

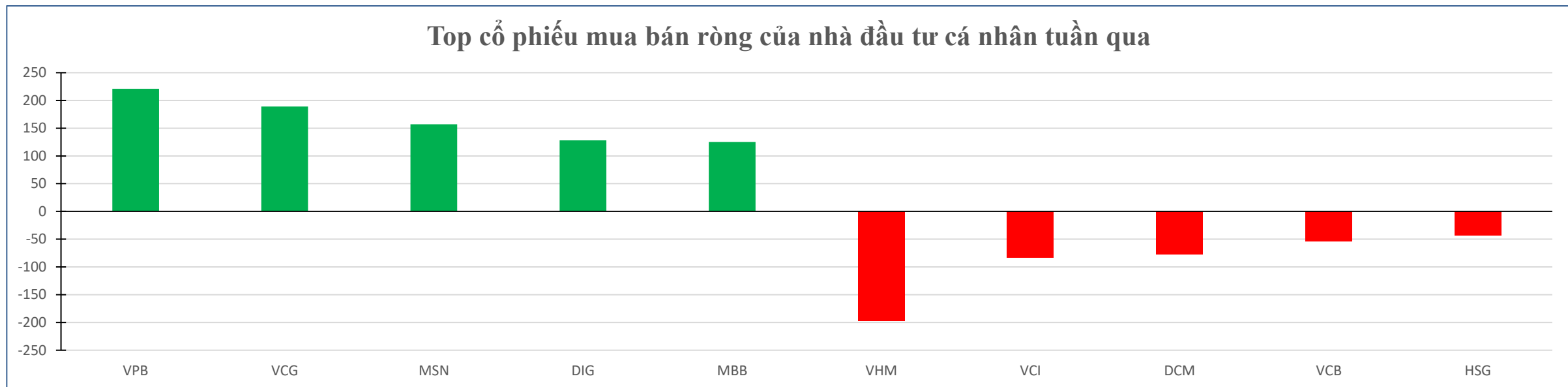
THI được mua ròng mạnh nhất với 41 tỷ đồng. Cổ phiếu SSI và chứng chỉ quỹ FUESSVFL đứng sau với giá trị mua ròng lần lượt 31 tỷ đồng và 30 tỷ đồng. Ở chiều ngược lại, cổ phiếu VPB bị bán ròng mạnh nhất với giá trị 107 tỷ đồng. Tiếp sau đó, FPT cũng bị bán ròng 44 tỷ đồng. E1VFN30 và HPG bị bán ròng lần lượt 44 tỷ đồng và 35 tỷ đồng.



DÒNG TIỀN ĐẦU TƯ TRÊN TTCK VIỆT NAM

📍 Nhà đầu tư cá nhân trong nước bất ngờ quay lại mua ròng 1.510 tỷ đồng trong tuần qua. Lực mua tập trung nhiều nhất vào nhóm ngân hàng (648), xây dựng và vật liệu (241) và bán lẻ (179).

📍 Cụ thể, cá nhân trong nước mua ròng mạnh nhất mã VPB với giá trị 221 tỷ đồng. Tiếp sau đó, VCG cũng được mua ròng 189 tỷ đồng. Ở chiều ngược lại, VHM đứng đầu danh sách bán ròng với 197 tỷ đồng. VCI và DCM bị bán ròng lần lượt 83 tỷ đồng và 77 tỷ đồng.



THÔNG BÁO MIỄN TRỪ TRÁCH NHIỆM

Nội dung bản tin này do Công ty cổ phần chứng khoán Công thương (Vietinbank Securities) cung cấp, chỉ mang tính chất tham khảo. Mặc dù mọi thông tin đều được thu thập từ những nguồn, tờ báo đáng tin cậy, nhưng Vietinbank Securities không đảm bảo được tuyệt đối được độ chính xác của thông tin hay bất kỳ vấn đề nào liên quan đến việc sử dụng bản tin này.

Các ý kiến tổng hợp, dự báo chỉ thể hiện quan điểm của tác giả tại thời điểm phát hành, báo cáo chỉ nhằm mục đích cung cấp thông tin tham khảo chứ không mang tính chất mời chào, mua bán, nắm giữ bất cứ cổ phiếu nào. Báo cáo này là tài sản của Công ty cổ phần chứng khoán Công thương (Vietinbank Securities).

Không ai được phép sao chép, tái sản xuất, phát hành cũng như phân phối báo cáo này vì bất cứ mục đích cá nhân hay thương mại nào nếu không có sự đồng ý của Vietinbank Securities.

Xin vui lòng ghi rõ nguồn khi trích dẫn các thông tin trong báo cáo này!