

# BÁO CÁO CHIẾN LƯỢC TUẦN 05/12 - 09/12/2022

## DÒNG TIỀN QUAY TRỞ LẠI, CƠ HỘI ÁP SÁT KHÁNG CỰ 1.150 ĐIỂM

## QUAN ĐIỂM THỊ TRƯỜNG TUẦN TỪ 05/12 – 09/12/2022

- Trong tuần qua, Chủ tịch Fed đã công bố kế hoạch giảm tốc độ tăng lãi suất. Phản ứng với thông tin trên, chỉ số DXY đã giảm rất mạnh xuống mức thấp nhất 16 tuần xuống 104 điểm. Tỷ giá VND/USD trong nước cũng nhanh chóng hạ nhiệt về sát mốc 24,100.
- Tổng Cục Thống kê cũng đã công bố Báo cáo Kinh tế - Xã hội 11 tháng đầu năm trong tuần qua. Các tín hiệu tích cực được ghi nhận bao gồm lạm phát 11 tháng đầu năm tăng 3.02% so với cùng kỳ (gần như chắc chắn hoàn thành mục tiêu dưới 4% vào cuối năm); cán cân thương mại ghi nhận xuất siêu 10,6 tỷ USD.
- Tuy vậy, nhu cầu tiêu dùng suy yếu tại các thị trường xuất khẩu chính của Việt Nam đã khiến số lượng đơn hàng giảm mạnh, khiến chỉ số PMI tháng 11 giảm sâu về mốc 47 điểm.
- Trên TTCK, tuần qua ghi nhận tín hiệu tích cực khi dòng tiền vào thị trường tăng rất mạnh, giúp VN-Index ghi nhận tuần tăng mạnh nhất tính từ đầu năm 2022. Chúng tôi kỳ vọng diễn biến tích cực trên sẽ tiếp tục duy trì trong tuần 05/12 – 09/12/2022, giúp VN-Index áp sát kháng cự mạnh 1.150 điểm.**

THÔNG TIN	MỨC ĐỘ ẢNH HƯỞNG	ĐÁNH GIÁ
Đồng USD chạm xuống đáy 16 tuần sau thông báo giảm tốc độ tăng lãi suất của Chủ tịch Fed	Tích cực	Đồng USD hạ nhiệt giúp tỷ giá VND/USD giảm nhanh, góp phần giảm áp lực lên lạm phát trong nước.
Theo Tổng Cục Thống kê, cán cân thương mại 11 tháng đầu năm ghi nhận xuất siêu 10,6 tỷ USD	Trung lập	Kết quả trên chủ yếu đến từ mức nền thấp trong năm 2021, với đóng góp lớn đến từ doanh nghiệp FDI.
Chỉ số PMI tháng 11 của Việt Nam xuống dưới mức trung bình, đạt 47,4 điểm	Tiêu cực	Kết quả này phản ánh tình trạng sụt giảm đơn hàng tại các thị trường xuất khẩu chính của Việt Nam.
Theo Tổng Cục Thống kê, chỉ số CPI tăng 3,02% so với cùng kỳ năm trước, lạm phát cơ bản tăng 2,38%	Tích cực	Với kết quả này, gần như chắc chắn mục tiêu kiểm soát lạm phát cả năm ở mức dưới 4% sẽ được hoàn thành.

## TỔNG QUAN TTCK TOÀN CẦU TUẦN QUA


Chỉ số	02/12/2022	% tuần	P/E	P/B
VN-Index	1.080,01	11,18%	11,31	1,73
S&P 500	4.076,57	1,22%	19,71	4,11
Dow Jones	34.395,01	0,59%	19,80	4,60
Nasdaq	11.482,45	1,75%	42,60	4,59
DAX	14.490,30	-0,34%	13,19	1,56
FTSE 100	7.558,49	1,23%	13,92	1,66
Nikkei 225	27.783,56	-1,77%	18,80	1,59
Shanghai Composite	3.165,47	2,06%	14,14	1,40
Thailand SET	1.648,44	1,44%	15,32	1,64
Malaysia	1.482,93	-1,26%	15,85	1,42
Philippines	6.717,45	2,86%	-	-
Indonesia JCI	7.020,80	-0,84%	13,58	2,01

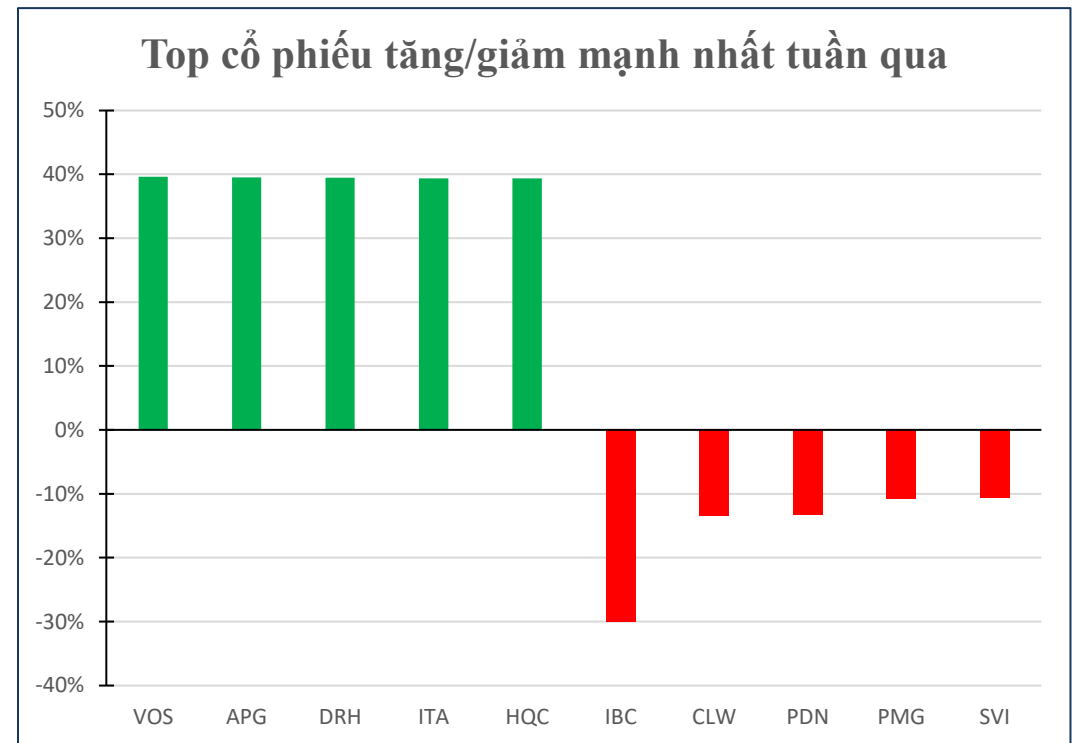
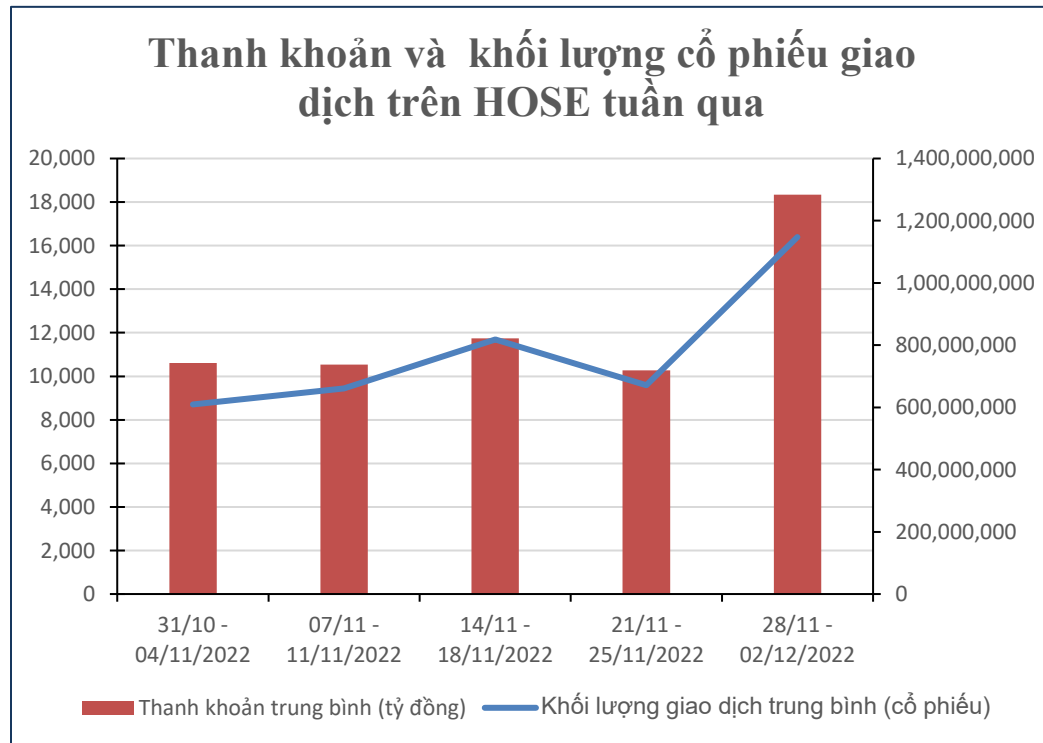
## TỔNG QUAN TTCK VIỆT NAM TUẦN QUA

- Thị trường chứng khoán Việt Nam nối dài mạch phục hồi, tuần 28/11-2/12 ghi nhận mức tăng VN-Index tiếp tục tăng tới 108,55 điểm lên 1.080,1 điểm. Đà tăng điểm mạnh mẽ của nhiều cổ phiếu vốn hóa lớn thuộc VN30 tuần qua tiếp tục là những đầu tàu tích cực dẫn sóng thị trường phục hồi, sắc xanh lan toả khắp các nhóm cổ phiếu. Bên cạnh đó, điểm sáng nổi bật nhất phải kể với là giao dịch khối ngoại với việc mua ròng 5/5 phiên giao dịch, giá trị đều đạt hàng nghìn tỷ đồng mỗi phiên.





# TỔNG QUAN TTCK VIỆT NAM TUẦN QUA

 Thống kê từ Vietstock cho thấy giá trị giao dịch trung bình mỗi phiên trong tuần qua đạt 18,342 đồng, tăng mạnh gần 78,5% so với tuần trước. Tương tự, khối lượng cổ phiếu giao dịch trung bình ghi nhận cũng ghi nhận tăng mạnh gần 70,9% lên 1,14 tỷ cổ phiếu. Trong bối cảnh đó, vẫn xuất hiện nhiều cổ phiếu tăng điểm ấn tượng như VOS (39,61%), APG (39,50%), DRH (39,47%). Ở chiều ngược lại, 3 cổ phiếu giảm mạnh nhất trên HOSE tuần qua là IBC (-30,04%), CLW (-13,38%), PDN (-13,24%).

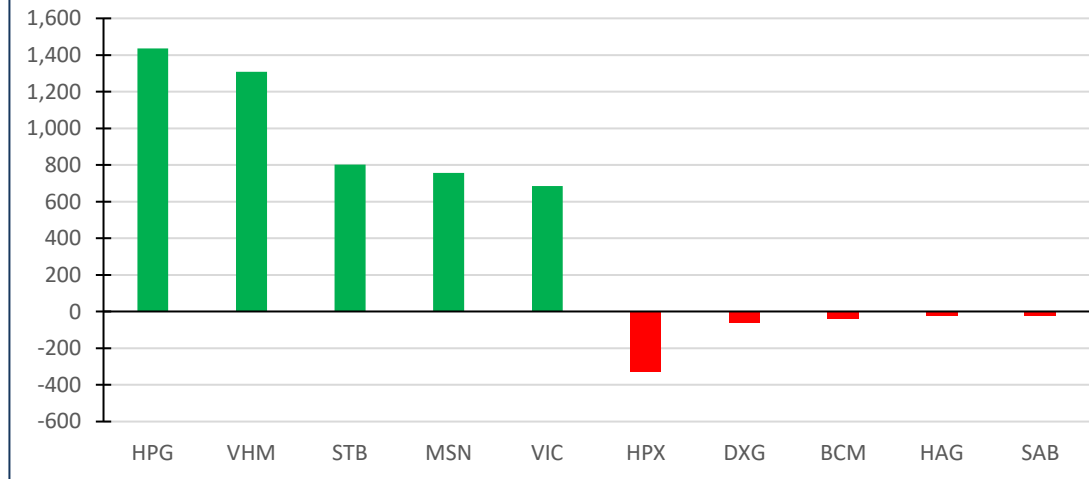


# TỔNG QUAN TTCK VIỆT NAM TUẦN QUA

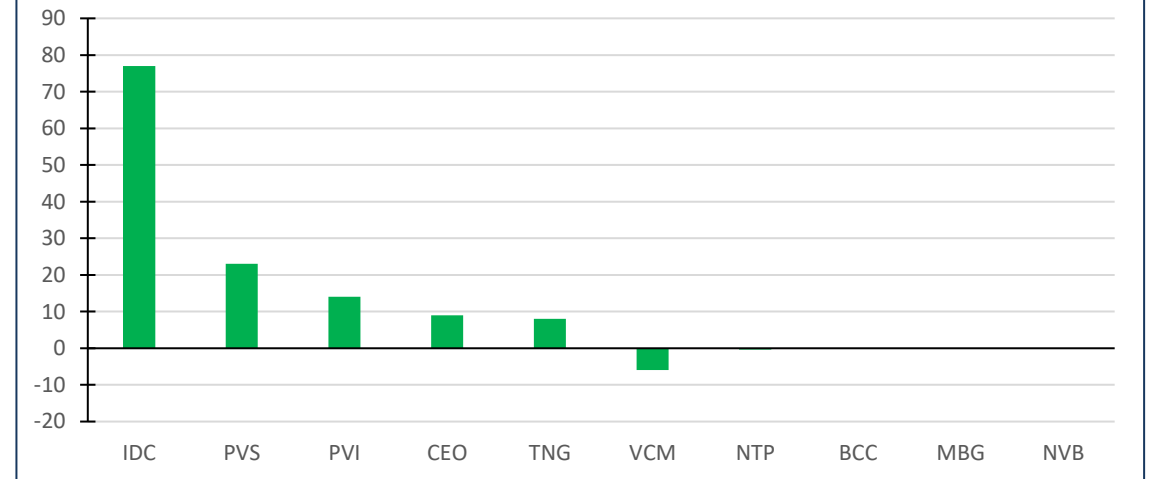
 Khối ngoại tuần qua ghi nhận giá trị mua ròng trên toàn thị trường đạt 9.358 tỷ đồng. Trong đó, nếu chỉ xét trên kênh khớp lệnh thì nhà đầu tư ngoại mua ròng 9.193 tỷ đồng.

 Khối ngoại sàn HoSE mua ròng mạnh nhất mã HPG với giá trị 1.437 tỷ đồng. Tiếp sau đó, hai mã VHM và STB đều được mua ròng trên 800 tỷ đồng. Các mã MSN và VIC đều có giá trị mua ròng trên 680 tỷ đồng. Ở chiều ngược lại, cổ phiếu HPX đứng đầu danh sách bán ròng của khối ngoại sàn này với 328 tỷ đồng. DXG đứng sau với giá trị bán ròng là 61 tỷ đồng. Hai mã BCM và HAG đều bị bán ròng trên 25 tỷ đồng.

**Top cổ phiếu mua bán ròng của nhà đầu tư nước ngoài trên HOSE**



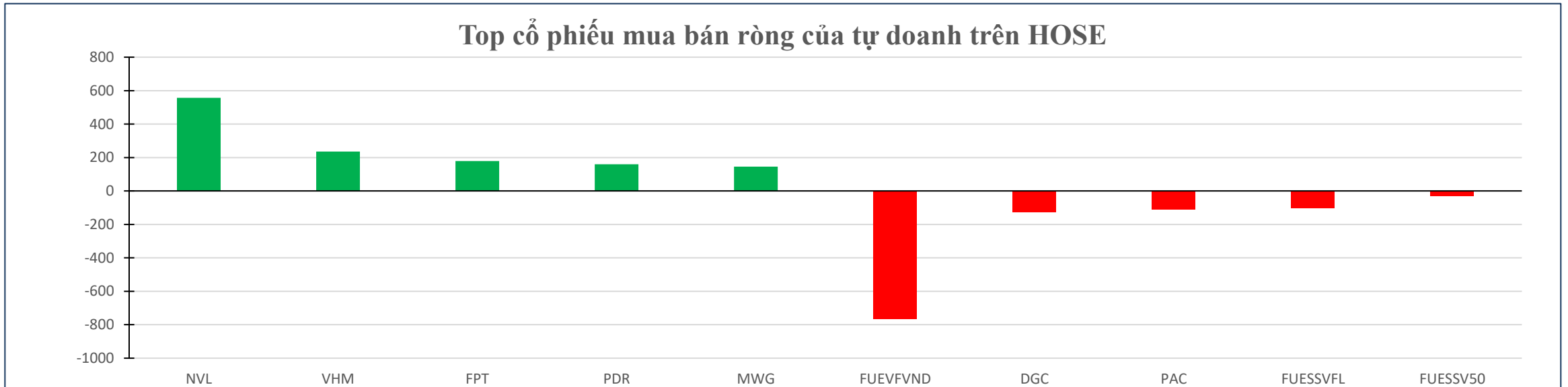
**Top cổ phiếu mua bán ròng của nhà đầu tư nước ngoài trên HNX**



# TỔNG QUAN TTCK VIỆT NAM TUẦN QUA

☉ Sau giai đoạn bán ròng, tự doanh đã quay lại mua ròng gần 815 tỷ đồng trong tuần qua, với lực mua chủ yếu vẫn tập trung trên sàn HOSE.

☉ NVL được mua ròng mạnh nhất với 557 tỷ đồng. VHM và FPT đứng sau với giá trị mua ròng lần lượt 236 tỷ đồng và 179 tỷ đồng. Ở chiều ngược lại, chứng chỉ quỹ FUEVFNND bị bán ròng mạnh nhất với giá trị 766 tỷ đồng. Tiếp sau đó, DGC và PAC cũng bị bán ròng lần lượt 124 và 109 tỷ đồng.



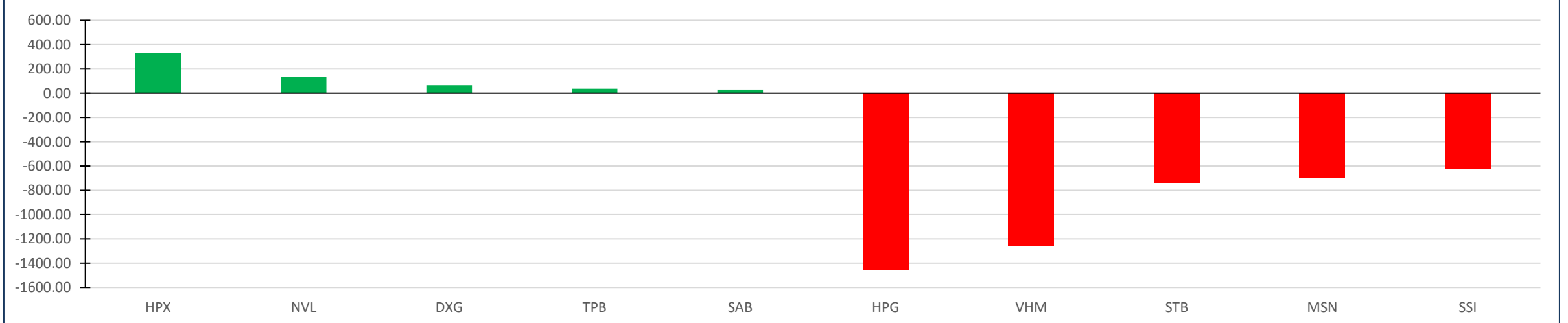


# DÒNG TIỀN ĐẦU TƯ TRÊN TTCK VIỆT NAM

Trái ngược với động thái mua ròng mạnh của khối ngoại và tự doanh, trong tuần qua, nhà đầu tư cá nhân trong nước ghi nhận bán ròng tới 8.175 tỷ đồng trên HOSE tuần qua với tâm điểm là nhóm cổ phiếu ngân hàng (gần 2.628 tỷ).

Cụ thể, cá nhân trong nước mua ròng mạnh nhất mã HPX với giá trị 329 tỷ đồng. Tiếp sau đó, NVL cũng được mua ròng 136 tỷ đồng. Ở chiều ngược lại, HPG đứng đầu danh sách bán ròng với 1.457 tỷ đồng. VHM và STB bị bán ròng lần lượt 1.264 tỷ đồng và 740 tỷ đồng.

Top cổ phiếu mua bán ròng của nhà đầu tư cá nhân



# THÔNG BÁO MIỄN TRỪ TRÁCH NHIỆM

Nội dung bản tin này do Công ty cổ phần chứng khoán Công thương (Vietinbank Securities) cung cấp, chỉ mang tính chất tham khảo. Mặc dù mọi thông tin đều được thu thập từ những nguồn, tờ báo đáng tin cậy, nhưng Vietinbank Securities không đảm bảo được tuyệt đối được độ chính xác của thông tin hay bất kỳ vấn đề nào liên quan đến việc sử dụng bản tin này.

Các ý kiến tổng hợp, dự báo chỉ thể hiện quan điểm của tác giả tại thời điểm phát hành, báo cáo chỉ nhằm mục đích cung cấp thông tin tham khảo chứ không mang tính chất mời chào, mua bán, nắm giữ bất cứ cổ phiếu nào. Báo cáo này là tài sản của Công ty cổ phần chứng khoán Công thương (Vietinbank Securities).

Không ai được phép sao chép, tái sản xuất, phát hành cũng như phân phối báo cáo này vì bất cứ mục đích cá nhân hay thương mại nào nếu không có sự đồng ý của Vietinbank Securities.

*Xin vui lòng ghi rõ nguồn khi trích dẫn các thông tin trong báo cáo này!*