

BÁO CÁO CHIẾN LƯỢC TUẦN 28/11 - 02/12/2022

CHINH PHỤC KHÁNG CỰ 1,000 ĐIỂM

QUAN ĐIỂM THỊ TRƯỜNG TUẦN TỪ 28/11 – 02/12/2022

- Trong tuần qua, Trung Quốc đã công bố kế hoạch bơm thêm 38 tỷ USD tín dụng cho các doanh nghiệp bất động sản. Tuy vậy, hành động này dự kiến chỉ giúp cải thiện tâm lý cho thị trường bất động sản Trung Quốc trong ngắn hạn.
- Trong nước, NHNN vừa giảm giá bán USD lần thứ 3 liên tiếp trong tháng. Tỷ giá hạ nhiệt trong bối cảnh chỉ số DXY tiếp tục duy trì xu hướng giảm giúp giảm áp lực lên lạm phát trong nước trong thời gian tới.
- Diễn biến tích cực cũng được ghi nhận tại ngành du lịch khi số liệu từ Tổng Cục Du lịch cho biết khách du lịch nội địa đạt gần 92 triệu lượt trong 10 tháng đầu năm. Đối với khách quốc tế, theo Tổng Cục Thống kê, tính chung 10 tháng năm 2022, khách quốc tế đến nước ta đạt 2.357,2 nghìn lượt người, gấp 18,8 lần so với cùng kỳ năm trước.
- Trên TTCK, việc test thành công áp lực chốt lời gia tăng trong phiên cuối tuần qua giúp cải thiện tâm lý toàn thị trường. Chúng tôi kỳ vọng diễn biến hồi phục mạnh của hàng loạt cổ phiếu (trừ NVL, PDR) sẽ thu hút dòng tiền quay lại thị trường, giúp chỉ số VN-Index chinh phục thành công kháng cự tâm lý 1,000 điểm trong tuần 28/11 – 02/12/2022.**

THÔNG TIN	MỨC ĐỘ ẢNH HƯỞNG	ĐÁNH GIÁ
Trung Quốc bơm ít nhất 38 tỷ USD tín dụng mới cho các công ty bất động sản	Trung lập	Bất chấp hàng loạt biện pháp hỗ trợ kể từ đầu quý III, ngành bất động sản Trung Quốc vẫn chưa phát đi các tín hiệu phục hồi.
Theo Hiệp hội Sản xuất Ô tô Đông Nam Á, xét trên tiêu chí doanh số, trong 10 tháng đầu năm 2022, thị trường Việt Nam đứng thứ 4, đạt mức tăng trưởng 52,2% so với cùng kỳ năm ngoái.	Trung lập	Kết quả trên chủ yếu đến từ các biện pháp kích cầu tiêu dùng bằng cách giảm 50% phí trước bạ trong nửa đầu năm 2022.
NHNN giảm giá bán USD lần thứ 3 trong tháng	Tích cực	Tỷ giá hạ nhiệt trong bối cảnh chỉ số DXY tiếp tục duy trì xu hướng giảm giúp giảm áp lực lên lạm phát trong nước trong thời gian tới.
Theo Tổng Cục Du lịch, khách du lịch nội địa đạt gần 92 triệu lượt trong 10 tháng đầu năm	Tích cực	Đây là kết quả rất tích cực trong bối cảnh khách du lịch từ Trung Quốc vẫn chưa thể quay trở lại do các biện pháp phòng dịch Covid-19.

TỔNG QUAN TTCK TOÀN CẦU TUẦN QUA

Chỉ số	25/11/2022	% tuần	P/E	P/B
VN-Index	971,46	0,22%	10,17	1,56
S&P 500	4.027,26	1,73%	19,47	4,06
Dow Jones	34.194,06	1,91%	19,68	4,58
Nasdaq	11.285,32	0,91%	41,39	4,45
DAX	14.539,56	1,91%	13,24	1,56
FTSE 100	7.466,60	1,63%	13,85	1,66
Nikkei 225	28.361,83	1,54%	19,14	1,62
Shanghai Composite	3.089,31	-0,84%	13,89	1,38
Thailand SET	1.624,96	0,62%	15,19	1,62
Malaysia	1.501,88	3,63%	16,49	1,63
Philippines	6.530,51	1,98%	-	-
Indonesia JCI	7.080,52	0,50%	13,51	2,02

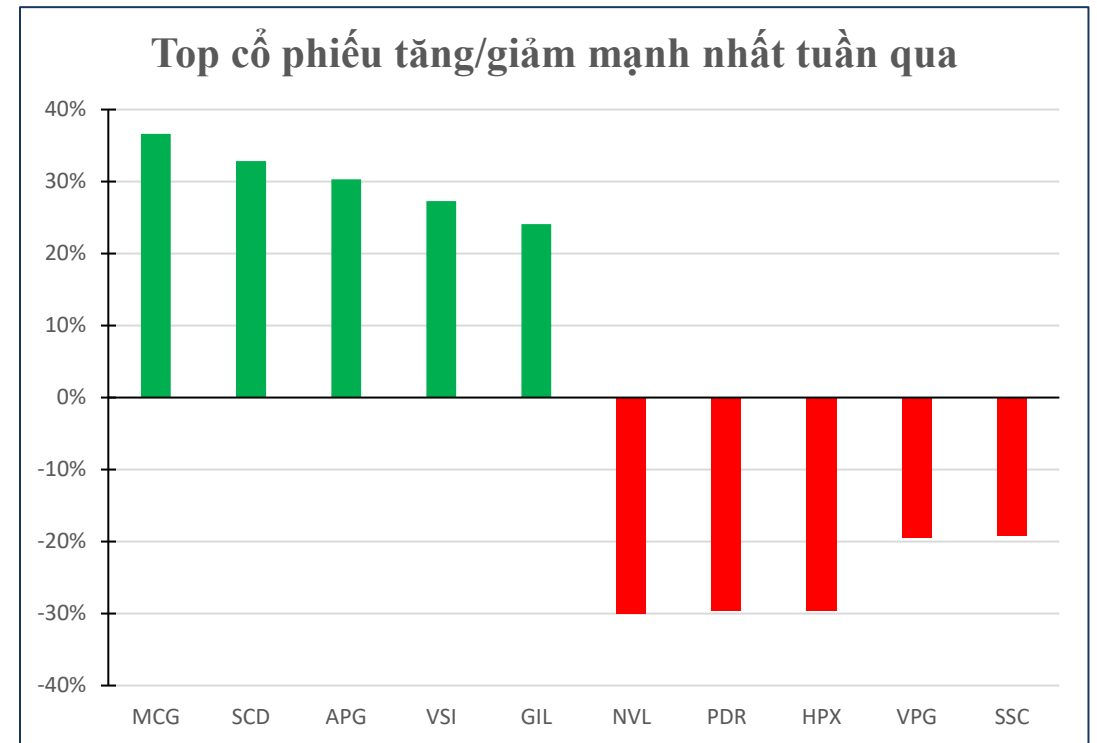
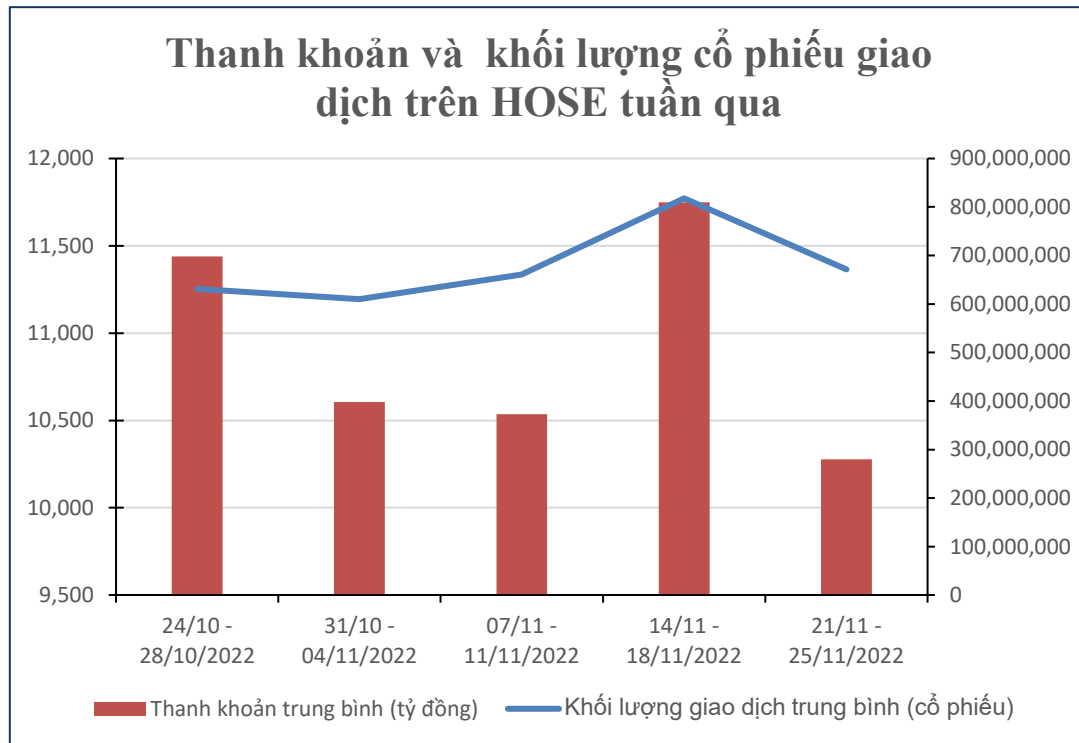
TỔNG QUAN TTCK VIỆT NAM TUẦN QUA

- Thị trường chứng khoán Việt Nam vừa trải qua 1 tuần giao dịch rung lắc khi chỉ số VN-Index liên tục dao động trong biên độ lớn và lực cầu chỉ xuất hiện trở lại vào những phiên cuối tuần giúp VN-Index phục hồi trở lại lên ngưỡng 971 điểm. Tính cho cả tuần, VN-Index tăng tổng cộng 2,13 điểm (0,22%) lên 971,46 điểm, HNX-Index cũng tăng 5,9 điểm (3,09%) lên 196,77 điểm.
- Về mức độ đóng góp, những bluechips như BID, VNM, GVR và CTG là những cổ phiếu đóng góp tích cực cho đà tăng. Ngược lại, tiếp tục là mã bất động sản NVL liên tiếp giảm sàn cùng GAS và VCB tiếp tục tạo nên lực đè lên chỉ số chính TTCK Việt Nam.





TỔNG QUAN TTCK VIỆT NAM TUẦN QUA

🇻🇳 Thống kê từ Vietstock cho thấy giá trị giao dịch trung bình mỗi phiên trong tuần qua đạt 10,278 đồng, giảm mạnh gần 12,5% so với tuần trước. Tương tự, khối lượng cổ phiếu giao dịch trung bình ghi nhận cũng ghi nhận giảm mạnh gần 17,9% xuống 671 triệu cổ phiếu. Trong bối cảnh đó, vẫn xuất hiện nhiều cổ phiếu tăng điểm ấn tượng như MCG (36,59%), SCD (32,84%), APG (30,29%). Ở chiều ngược lại, 3 cổ phiếu giảm mạnh nhất trên HOSE tuần qua là NVL (-30,09%), PDR (-29,70%), HPX (-29,61%).

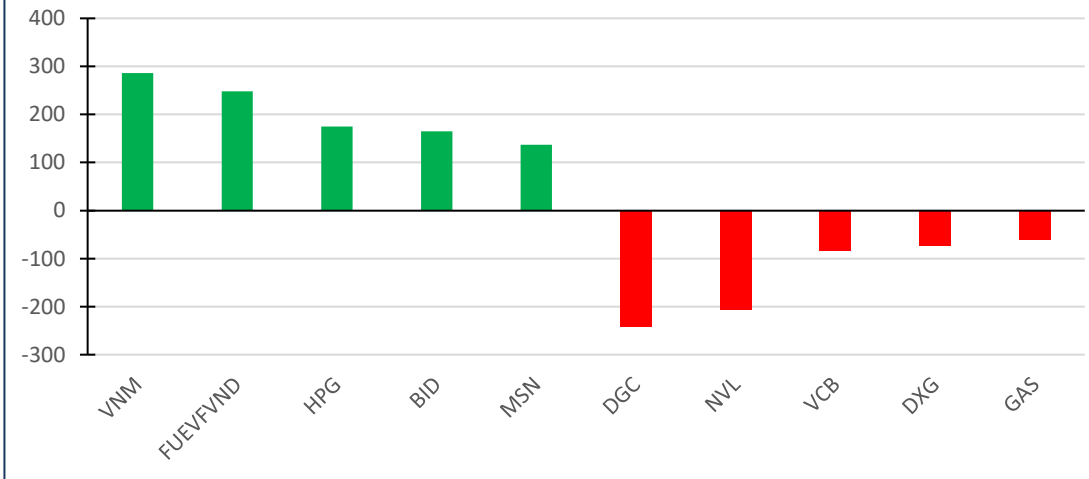


TỔNG QUAN TTCK VIỆT NAM TUẦN QUA

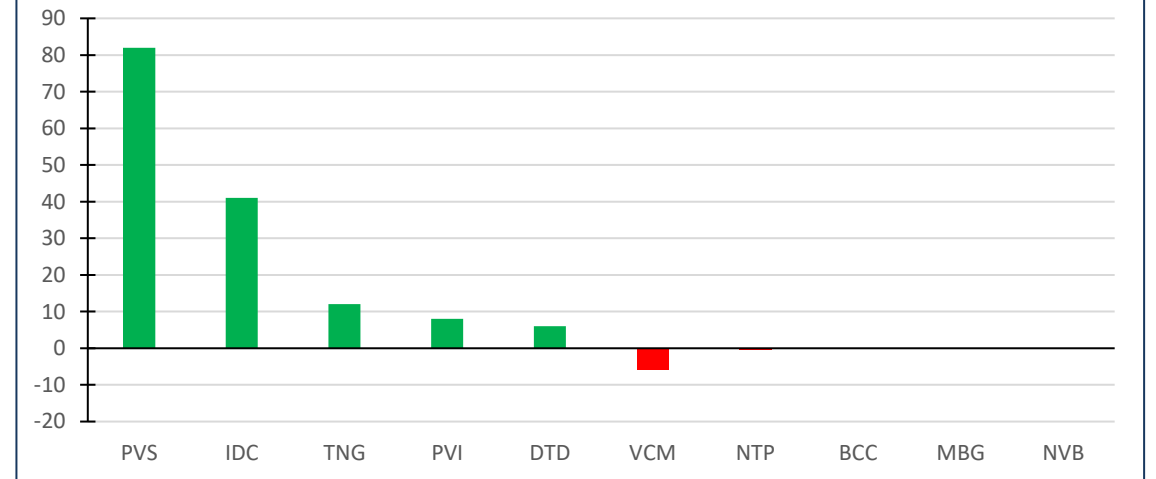

 Khối ngoại tuần qua vẫn tiếp tục giải ngân mạnh mẽ trên thị trường nhưng giảm so với các tuần trước đó, giá trị mua ròng đạt 1.806 tỷ đồng. Trong đó, nếu chỉ xét trên kênh khớp lệnh thì nhà đầu tư ngoại mua ròng 1.702 tỷ đồng.


 Khối ngoại sàn HoSE mua ròng mạnh nhất mã VNM với giá trị 286 tỷ đồng. Tiếp sau đó, hai mã FUEVFNVD và HPG đều được mua ròng trên 175 tỷ đồng. Các mã BID và MSN đều có giá trị mua ròng trên 135 tỷ đồng. Ở chiều ngược lại, cổ phiếu DGC đứng đầu danh sách bán ròng của khối ngoại sàn này với 243 tỷ đồng. NVL đứng sau với giá trị bán ròng là 203 tỷ đồng. Hai mã VCB và DXG đều bị bán ròng trên 70 tỷ đồng.

Top cổ phiếu mua bán ròng của nhà đầu tư nước ngoài trên HOSE



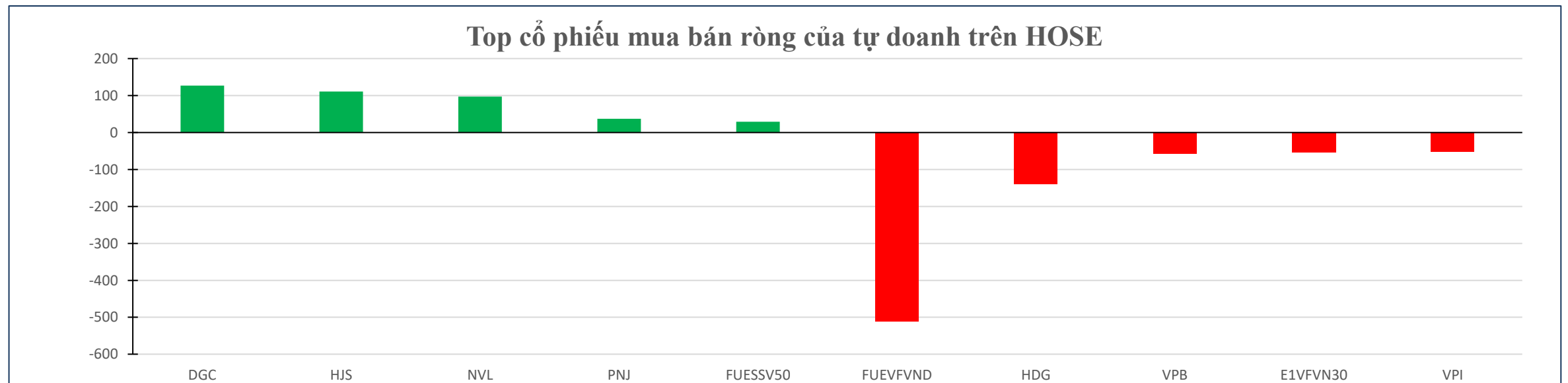
Top cổ phiếu mua bán ròng của nhà đầu tư nước ngoài trên HNX



TỔNG QUAN TTCK VIỆT NAM TUẦN QUA

🇻🇳 Thống kê giao dịch của bộ phận tự doanh công ty chứng khoán, tự doanh mua ròng 65,9 tỷ đồng tính riêng khớp lệnh họ mua ròng 143,4 tỷ đồng.

🇻🇳 DGC được mua ròng mạnh nhất với 127 tỷ đồng. Cổ phiếu HJS và NVL đứng sau với giá trị mua ròng lần lượt 111 tỷ đồng và 97 tỷ đồng. Ở chiều ngược lại, chứng chỉ quỹ FUEVFNVD bị bán ròng mạnh nhất với giá trị 511 tỷ đồng. Tiếp sau đó, HDG và VPB cũng bị bán ròng lần lượt 139 và 58 tỷ đồng.

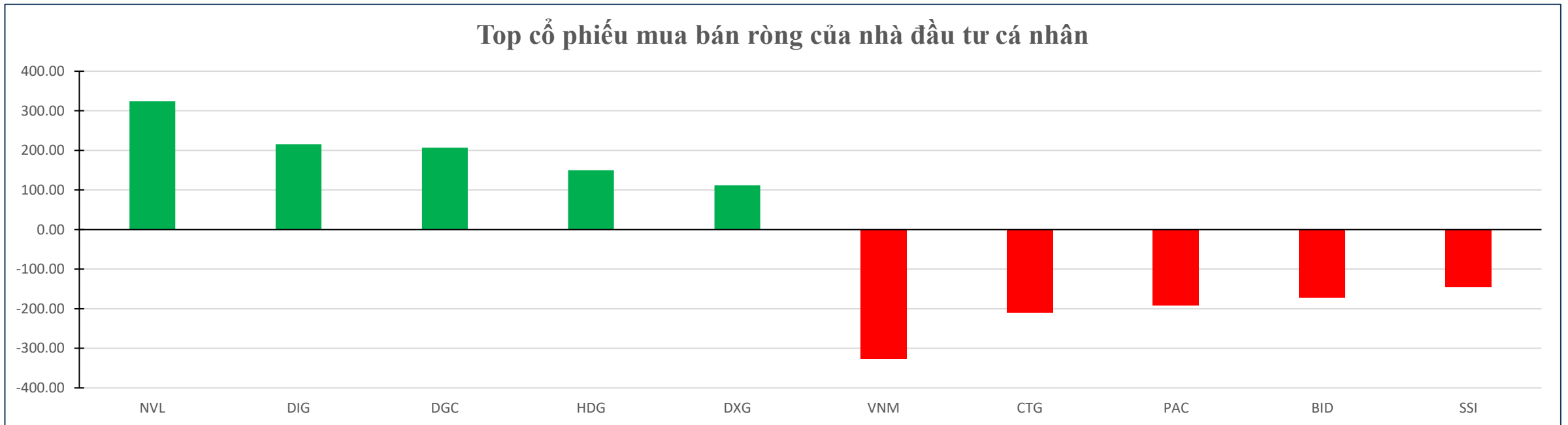


DÒNG TIỀN ĐẦU TƯ TRÊN TTCK VIỆT NAM

Trái ngược với động thái mua ròng mạnh của khối ngoại, trong tuần qua, nhà đầu tư cá nhân trong nước tiếp tục ghi nhận tuần bán ròng thứ 2 liên tiếp với giá trị đạt 1,697 tỷ đồng, trong đó có gần 428 tỷ đồng là giao dịch khớp lệnh.

Cụ thể, cá nhân trong nước mua ròng mạnh nhất mã NVL với giá trị 324 tỷ đồng. Tiếp sau đó, DIG cũng được mua ròng 215 tỷ đồng. Ở chiều ngược lại, VNM đứng đầu danh sách bán ròng với 218 tỷ đồng. CTG và PAC bị bán ròng lần lượt 209 tỷ đồng và 192 tỷ đồng.

Top cổ phiếu mua bán ròng của nhà đầu tư cá nhân



THÔNG BÁO MIỄN TRỪ TRÁCH NHIỆM

Nội dung bản tin này do Công ty cổ phần chứng khoán Công thương (Vietinbank Securities) cung cấp, chỉ mang tính chất tham khảo. Mặc dù mọi thông tin đều được thu thập từ những nguồn, tờ báo đáng tin cậy, nhưng Vietinbank Securities không đảm bảo được tuyệt đối được độ chính xác của thông tin hay bất kỳ vấn đề nào liên quan đến việc sử dụng bản tin này.

Các ý kiến tổng hợp, dự báo chỉ thể hiện quan điểm của tác giả tại thời điểm phát hành, báo cáo chỉ nhằm mục đích cung cấp thông tin tham khảo chứ không mang tính chất mời chào, mua bán, nắm giữ bất cứ cổ phiếu nào. Báo cáo này là tài sản của Công ty cổ phần chứng khoán Công thương (Vietinbank Securities).

Không ai được phép sao chép, tái sản xuất, phát hành cũng như phân phối báo cáo này vì bất cứ mục đích cá nhân hay thương mại nào nếu không có sự đồng ý của Vietinbank Securities.

Xin vui lòng ghi rõ nguồn khi trích dẫn các thông tin trong báo cáo này!