

# BÁO CÁO CHIẾN LƯỢC TUẦN 24/11 - 28/11/2022

## HỒI PHỤC

## QUAN ĐIỂM THỊ TRƯỜNG TUẦN TỪ 24/11 – 28/11/2022

- Trong tuần qua, dữ liệu công bố từ Văn phòng Thống kê Quốc gia Anh (ONS) cho thấy, giá tiêu dùng trong tháng 10 tại Anh đã tăng 11,1% so với cùng kỳ năm trước - mức cao nhất trong 41 năm trở lại đây.
- Điều này cho thấy lạm phát tại quốc gia này chưa có dấu hiệu hạ nhiệt dù Chính phủ Anh đã áp dụng giá trần mới với mặt hàng năng lượng và suy thoái kinh tế đang cận kề.
- Diễn biến tương tự được dự báo tiếp tục diễn ra ở các thị trường xuất khẩu chính khác của Việt Nam, khiến nhu cầu tiêu dùng sụt giảm. Theo Bộ Công Thương, số lượng đơn đặt hàng ngành dệt may trong quý IV/2022 thấp hơn 25-50% so với quý II/2022, tương đương với mức giảm doanh thu 15-20%.
- Trên TTCK, việc test thành công nguồn cung khổng lồ trong phiên cuối tuần qua giúp trấn an tâm lý nhà đầu tư sau hàng loạt hành động bắt đáy thất bại. Chúng tôi kỳ vọng diễn biến hồi phục mạnh của hàng loạt cổ phiếu (trừ NVL, PDR) sẽ thu hút dòng tiền quay lại thị trường, giúp chỉ số VN-Index chinh phục thành công kháng cự tâm lý 1,000 điểm trong tuần 21/11 – 25/11/2022.**

THÔNG TIN	MỨC ĐỘ ẢNH HƯỞNG	ĐÁNH GIÁ
Lạm phát tháng 10 của Anh đạt 11,1% trong tháng 10, cao nhất kể từ năm 1981	Tiêu cực	Mức lạm phát cao hơn dự kiến có thể đồng nghĩa với việc lãi suất sẽ được cân nhắc NHTW Anh tăng mạnh hơn, khiến những người đi vay đối mặt với khó khăn sau đợt tăng 0,75 điểm phần trăm vào tháng 11.
Theo Tổng Cục Hải quan, tổng kim ngạch xuất nhập khẩu tháng 10 ước đạt 58,27 tỷ USD, tăng 0,1% so với tháng trước và 14,1% so với cùng kỳ năm trước	Trung lập	Kết quả trên chủ yếu đến từ mức nền thấp trong năm 2021, với đóng góp lớn đến từ doanh nghiệp FDI.
Tính đến ngày 20/10/2022, tổng vốn FDI vào Việt Nam đạt trên 435,2 tỷ USD, theo số liệu từ Bộ Kế hoạch và Đầu tư	Tích cực	Dù lượng vốn đăng ký 10 tháng có giảm nhẹ hơn 5%, nhưng lượng vốn thực hiện tăng tới 15,2%, đạt 17,45 tỷ USD. Đây cũng là con số cao nhất cùng kỳ 5 năm qua.
Theo Bộ Công Thương, số lượng đơn đặt hàng ngành dệt may trong quý IV/2022 thấp hơn 25-50% so với quý II/2022, tương đương với mức giảm doanh thu 15-20% do lượng hàng tồn kho tại các thị trường nhập khẩu hiện ở mức cao.	Trung lập	Đây là kết quả từ cuộc đua tăng lãi suất của các ngân hàng trung ương, khiến nhu cầu tiêu dùng tại các thị trường xuất khẩu sụt giảm.

## TỔNG QUAN TTCK TOÀN CẦU TUẦN QUA

Chỉ số	18/11/2022	% tuần	P/E	P/B
VN-Index	969,33	1,56%	10,15	1,55
S&P 500	3.946,56	-0,25%	19,10	3,98
Dow Jones	33.546,32	-0,50%	19,31	4,49
Nasdaq	11.144,96	0,28%	40,48	4,39
DAX	14.266,38	0,85%	13,16	1,55
FTSE 100	7.346,54	-0,39%	13,79	1,64
Nikkei 225	27.957,30	-1,08%	18,78	1,59
Shanghai Composite	3.115,44	2,61%	13,85	1,37
Thailand SET	1.614,95	-0,26%	15,41	1,63
Malaysia	1.449,32	-0,03%	16,33	1,40
Philippines	6.403,74	3,83%	-	-
Indonesia JCI	7.044,99	1,12%	13,55	2,04

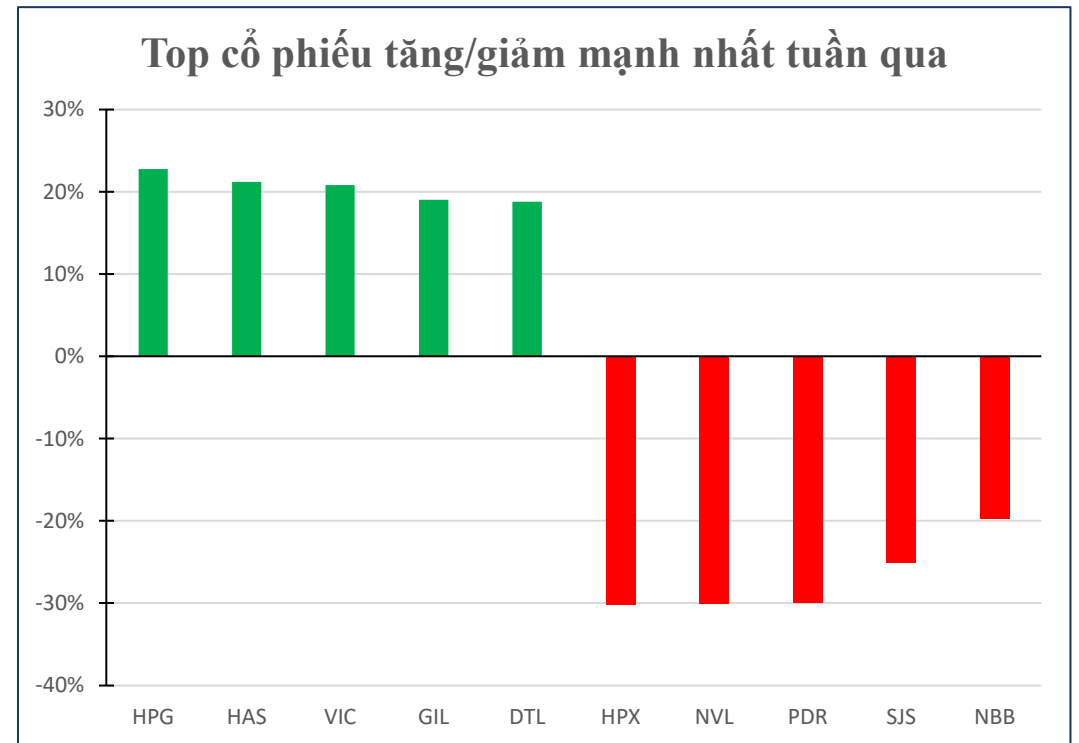
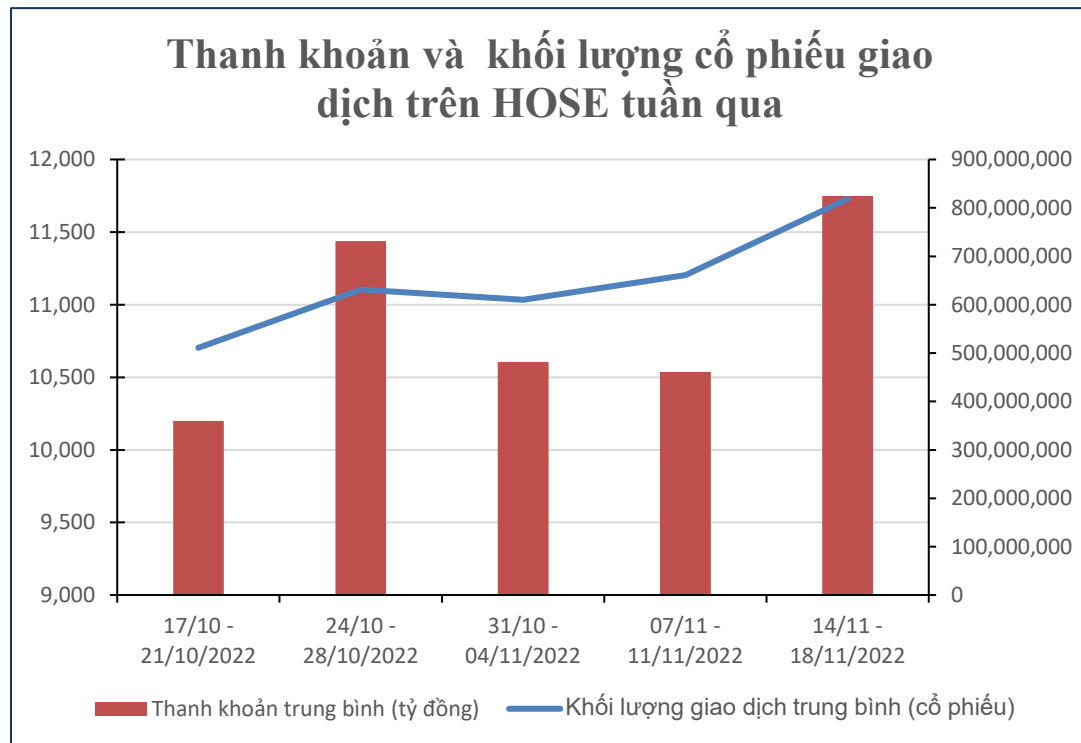
## TỔNG QUAN TTCK VIỆT NAM TUẦN QUA

- ☉ Sau những quặng giao dịch ảm đạm, thị trường chứng khoán Việt Nam ghi nhận tuần 14-18/11 hồi phục tích cực nhờ lực cầu bắt đáy gia nhập trong bối cảnh giá cổ phiếu chiết khấu sâu từ đỉnh. VN-Index có 2 phiên đầu tuần giảm điểm song đã bứt phá trong 3 phiên sau đó, đà tăng dần có sự phân hoá rõ nét với nhiều mã midcaps và penny tăng kịch trần liên tục vài phiên. Tính cho cả tuần, VN-Index tăng tổng cộng 14,8 điểm (1,55%) lên 969,33 điểm, HNX-Index cũng tăng 1,06 điểm (0,56%) lên 190,87 điểm.
- ☉ Về mức độ đóng góp, những bluechips như HPG, MSN cùng họ Vingroup VIC, VHM và VRE là những cổ phiếu đóng góp tích cực cho đà tăng. Ngược lại, hai mã bất động sản NVL và PDR cùng EIB tiếp tục tạo nên lực đè lên chỉ số chính TTCK Việt Nam.





# TỔNG QUAN TTCK VIỆT NAM TUẦN QUA

Thống kê từ Vietstock cho thấy giá trị giao dịch trung bình mỗi phiên trong tuần qua đạt 11,747 đồng, tăng mạnh gần 11,5% so với tuần trước. Tương tự, khối lượng cổ phiếu giao dịch trung bình ghi nhận cũng ghi nhận tăng mạnh gần 23,8% lên 818 triệu cổ phiếu. Trong bối cảnh đó, vẫn xuất hiện nhiều cổ phiếu tăng điểm ấn tượng như HPG (22,76%), HAS (21,20%), VIC (20,81%). Ở chiều ngược lại, 3 cổ phiếu giảm mạnh nhất trên HOSE tuần qua là HPX (-30,25%), NVL (-30,11%), PDR (-29,96%).

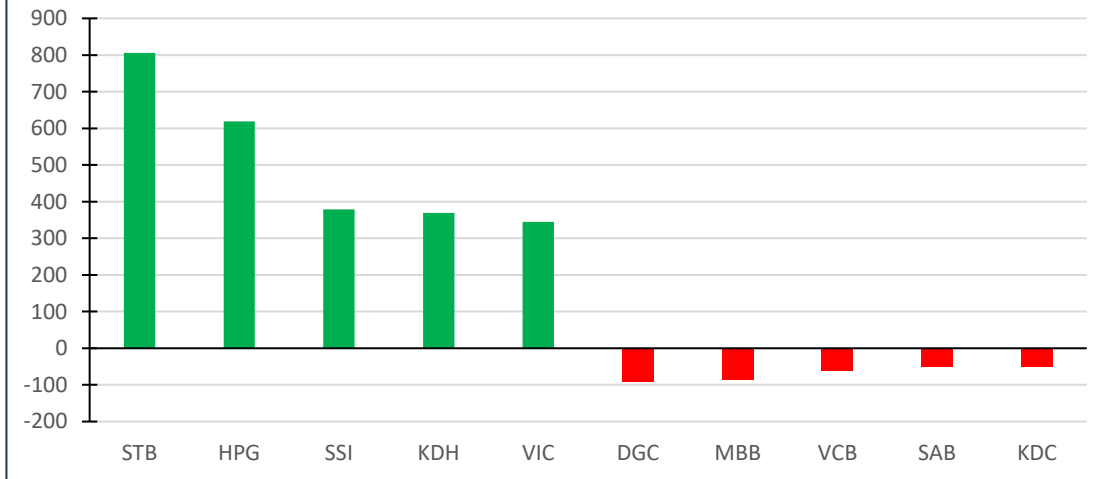


# TỔNG QUAN TTCK VIỆT NAM TUẦN QUA

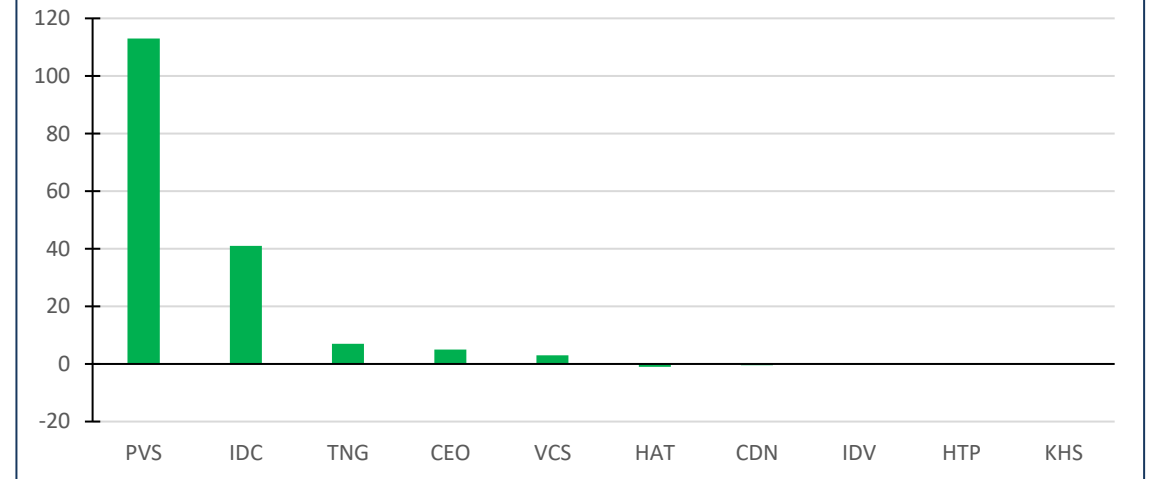

 Khối ngoại tuần qua vẫn tiếp tục giải ngân mạnh mẽ trên thị trường, giá trị mua ròng đạt 5.268 tỷ đồng. Cụ thể, nếu chỉ xét trên kênh khớp lệnh thì nhà đầu tư ngoại mua ròng 4.997 tỷ đồng


 Khối ngoại sàn HoSE mua ròng mạnh nhất mã STB với giá trị 806 tỷ đồng. Tiếp sau đó, hai mã HPG và SSI đều được mua ròng trên 375 tỷ đồng. Các mã KDH và VIC đều có giá trị mua ròng trên 345 tỷ đồng. Ở chiều ngược lại, cổ phiếu DGC đứng đầu danh sách bán ròng của khối ngoại sàn này với 93 tỷ đồng. MBB đứng sau với giá trị bán ròng là 86 tỷ đồng. Hai mã VCB và SAB đều bị bán ròng trên 50 tỷ đồng.

**Top cổ phiếu mua bán ròng của nhà đầu tư nước ngoài trên HOSE**



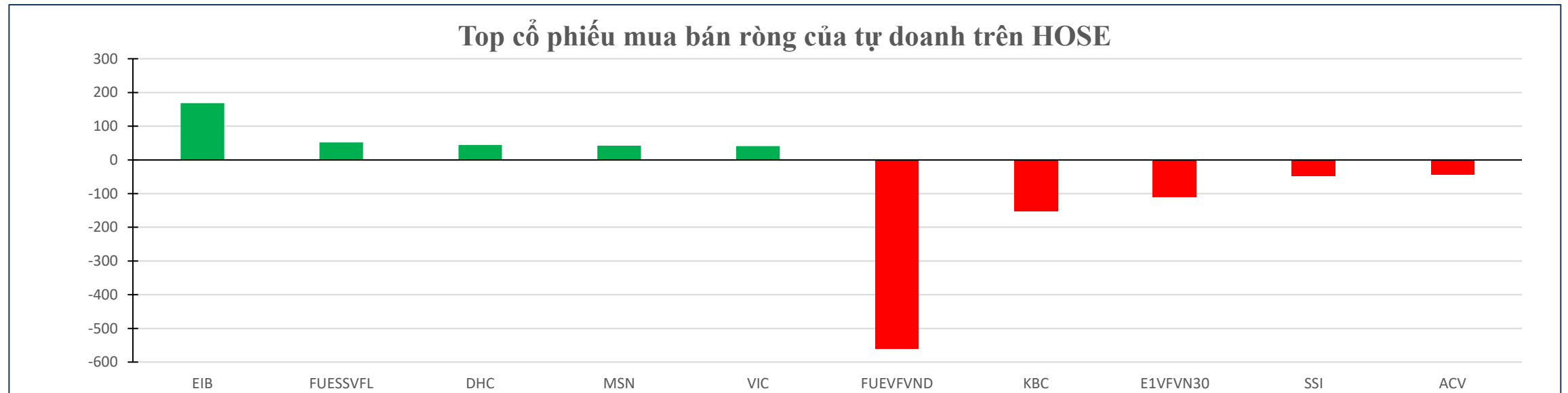
**Top cổ phiếu mua bán ròng của nhà đầu tư nước ngoài trên HNX**



# TỔNG QUAN TTCK VIỆT NAM TUẦN QUA

Sau giai đoạn liên tục mua ròng, khối tự doanh đã quay đầu sang bán ròng nhẹ gần 177 tỷ đồng trong tuần qua.

EIB được mua ròng mạnh nhất với 169 tỷ đồng. Chứng chỉ quỹ FUESSVFL và DHC đứng sau với giá trị mua ròng lần lượt 52 tỷ đồng và 44 tỷ đồng. Ở chiều ngược lại, chứng chỉ quỹ FUEVFN30 bị bán ròng mạnh nhất với giá trị 559 tỷ đồng. Tiếp sau đó, KBC và E1VFVN30 cũng bị bán ròng lần lượt 152 và 110 tỷ đồng.



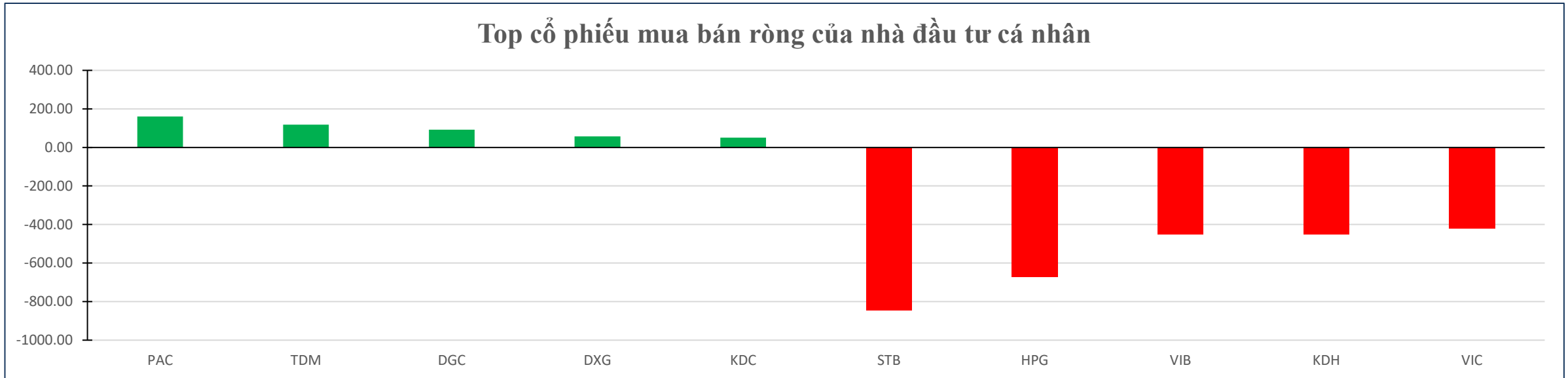


# DÒNG TIỀN ĐẦU TƯ TRÊN TTCK VIỆT NAM

Trái ngược với động thái mua ròng mạnh của khối ngoại, trong tuần qua, nhà đầu tư cá nhân trong nước ghi nhận bán ròng tới 7.331 tỷ đồng trên HOSE tuần qua với tâm điểm là nhóm cổ phiếu ngân hàng (gần 2.200 tỷ).

Cụ thể, cá nhân trong nước mua ròng mạnh nhất mã PAC với giá trị 161 tỷ đồng. Tiếp sau đó, TDM cũng được mua ròng 118 tỷ đồng. Ở chiều ngược lại, STB đứng đầu danh sách bán ròng với 847 tỷ đồng. HPG và VIB bị bán ròng lần lượt 672 tỷ đồng và 452 tỷ đồng.

Top cổ phiếu mua bán ròng của nhà đầu tư cá nhân



# THÔNG BÁO MIỄN TRỪ TRÁCH NHIỆM

Nội dung bản tin này do Công ty cổ phần chứng khoán Công thương (Vietinbank Securities) cung cấp, chỉ mang tính chất tham khảo. Mặc dù mọi thông tin đều được thu thập từ những nguồn, tờ báo đáng tin cậy, nhưng Vietinbank Securities không đảm bảo được tuyệt đối được độ chính xác của thông tin hay bất kỳ vấn đề nào liên quan đến việc sử dụng bản tin này.

Các ý kiến tổng hợp, dự báo chỉ thể hiện quan điểm của tác giả tại thời điểm phát hành, báo cáo chỉ nhằm mục đích cung cấp thông tin tham khảo chứ không mang tính chất mời chào, mua bán, nắm giữ bất cứ cổ phiếu nào. Báo cáo này là tài sản của Công ty cổ phần chứng khoán Công thương (Vietinbank Securities).

Không ai được phép sao chép, tái sản xuất, phát hành cũng như phân phối báo cáo này vì bất cứ mục đích cá nhân hay thương mại nào nếu không có sự đồng ý của Vietinbank Securities.

*Xin vui lòng ghi rõ nguồn khi trích dẫn các thông tin trong báo cáo này!*