

BÁO CÁO CHIẾN LƯỢC TUẦN 07/11 - 11/11/2022

XU HƯỚNG TÍCH LŨY DUY TRÌ

QUAN ĐIỂM THỊ TRƯỜNG TUẦN TỪ 07/11 – 11/11/2022

- Trong tuần qua, Fed đã tiến hành nâng 75 điểm cơ bản trong cuộc họp lãi suất vào tháng 11. Đây là điều dự báo của giới đầu tư toàn cầu dựa vào các số liệu công bố vào tháng 10.
- Tuần qua cũng ghi nhận nhiều doanh nghiệp, đặc biệt là trong lĩnh vực bất động sản đồng loạt tiến hành mua lại trái phiếu trước hạn, giúp giảm áp lực bán tháo cổ phiếu lên TTCK.
- Trước động thái tăng lãi suất của Fed, lãi suất đồng VNĐ trên thị trường liên ngân hàng tiếp tục tăng mạnh vào cuối tuần qua, buộc NHNN phải nhanh chóng bơm gần 50,000 tỷ đồng để bình ổn thị trường.
- Cùng với việc thị trường đã có phiên test thành công đạt gần nhất 985 điểm trong tuần qua với lực cầu tăng mạnh, chúng tôi dự kiến chỉ số VN-Index dự kiến tiếp tục duy trì xu hướng đi ngang và dao động trong vùng 990 – 1,030 điểm trong tuần 07/11 -11/11/2022.

THÔNG TIN	MỨC ĐỘ ẢNH HƯỞNG	ĐÁNH GIÁ
Fed tiếp tục tăng 75 điểm cơ bản trong cuộc họp chính sách tháng 11	Trung lập	Diễn biến này nằm trong dự báo của giới đầu tư dựa trên các số liệu công bố từ trước đó.
Nhiều doanh nghiệp đồng loạt tiến hành mua lại trái phiếu trước hạn	Tích cực	Diễn biến trên được kỳ vọng giúp giảm lực bán lên TTCK khi nhiều doanh nghiệp sử dụng cổ phiếu 12m tài sản đảm bảo khi tiến hành huy động vốn.
NHNN tạm dừng phát hành tín phiếu, tiến hành bơm gần 50,000 tỷ đồng ra thị trường	Trung lập	Diễn biến này xuất hiện trong bối cảnh lãi suất đồng VNĐ trên thị trường liên ngân hàng tăng mạnh, nhất là sau động thái tăng lãi suất của Fed.
Chỉ số PMI tháng 10 của Việt Nam đạt 50,6 điểm	Tiêu cực	Dù vẫn trên mốc 50, đây là mức PMI thấp nhất của Việt Nam trong 13 tháng qua cho thấy tác động tiêu cực từ sự sụt giảm nhu cầu tiêu dùng tại các thị trường chính của VN.

TỔNG QUAN TTCK TOÀN CẦU TUẦN QUA


Chỉ số	04/11/2022	% tuần	P/E	P/B
VN-Index	997,15	-2,95%	10,40	1,60
S&P 500	3.719,89	-2,30%	18,01	3,74
Dow Jones	32.001,25	-0,10%	18,36	4,33
Nasdaq	10.342,94	-4,17%	43,40	4,12
DAX	13.130,19	-0,61%	12,79	1,43
FTSE 100	7.188,63	1,62%	13,48	1,63
Nikkei 225	27.231,46	-0,42%	26,67	1,63
Shanghai Composite	2.997,81	0,50%	13,75	1,36
Thailand SET	1.625,62	1,45%	15,24	1,62
Malaysia	1.420,38	-2,32%	16,01	1,39
Philippines	6.156,11	1,36%	-	-
Indonesia JCI	7.034,57	-0,81%	11,80	2,04

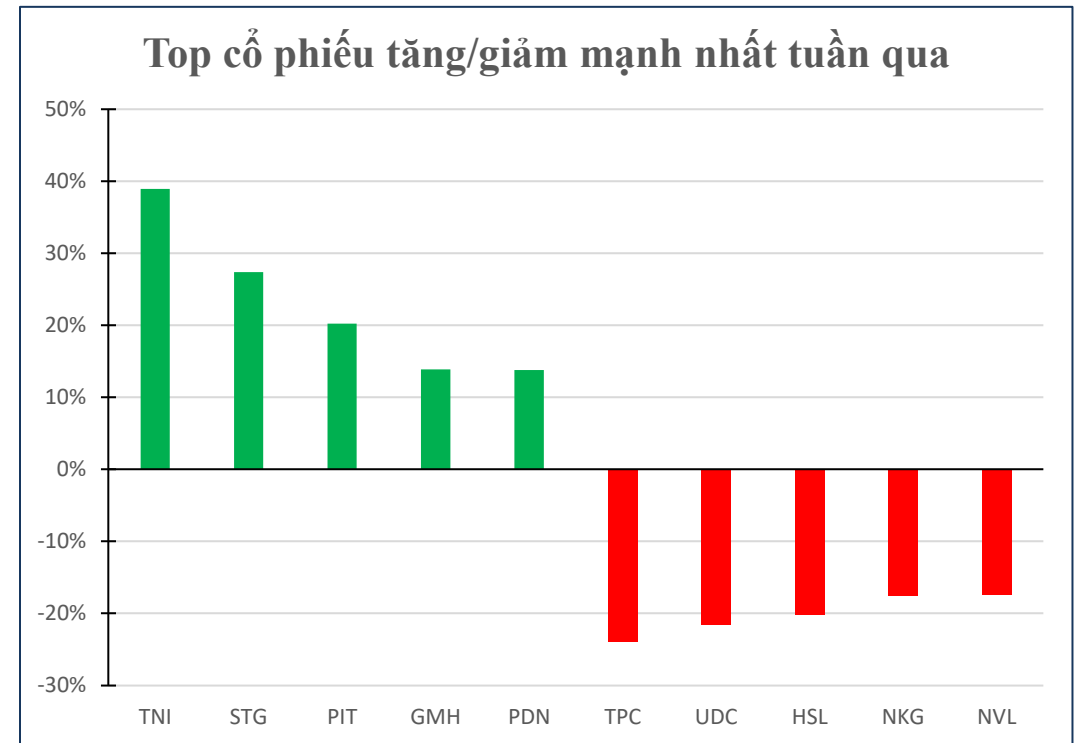
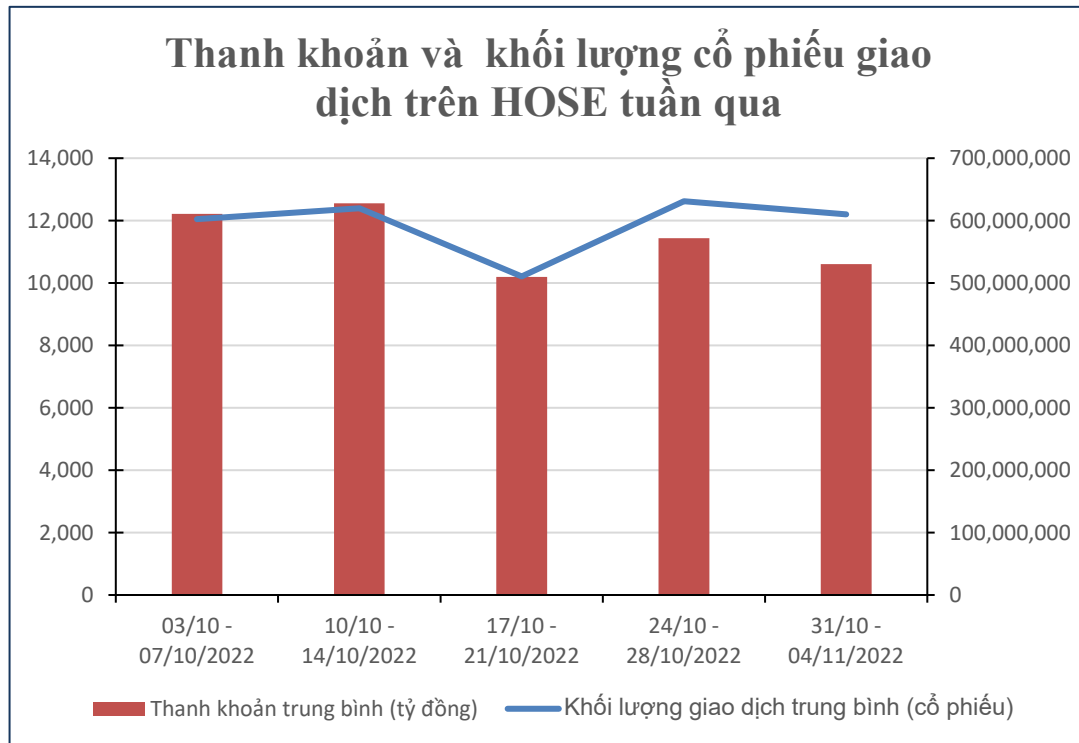
TỔNG QUAN TTCK VIỆT NAM TUẦN QUA

- Tuần 31/10- 4/11, thị trường chứng khoán Việt Nam chịu áp lực tương đồng với chứng khoán thế giới sau cuộc họp tăng lãi suất của FED. Sắc đỏ bao trùm đặc biệt trong phiên cuối tuần khiến VN-Index một lần nữa mất mốc 1.000 điểm. Tính cho cả tuần, VN-Index giảm 30,21 điểm (2,94%) xuống 997,15 điểm, HNX-Index lại giảm 9,17 điểm (4,29%) xuống 204,56 điểm.
- Về mức độ đóng góp, những bluechips như NVL, HPG, MWG, BCM, EIB là những cổ phiếu tạo nên lực đè lên chỉ số chính TTCK Việt Nam. Ngược lại, VRE, VNM, VPB đóng góp tích cực cho đà tăng của chỉ số VN-Index.





TỔNG QUAN TTCK VIỆT NAM TUẦN QUA

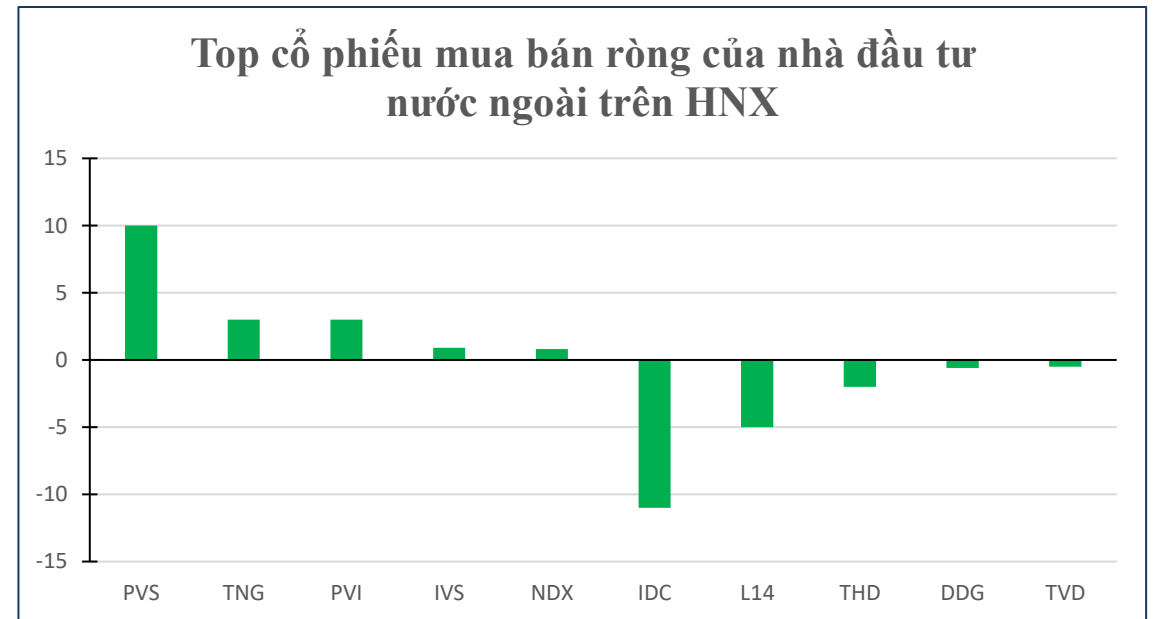
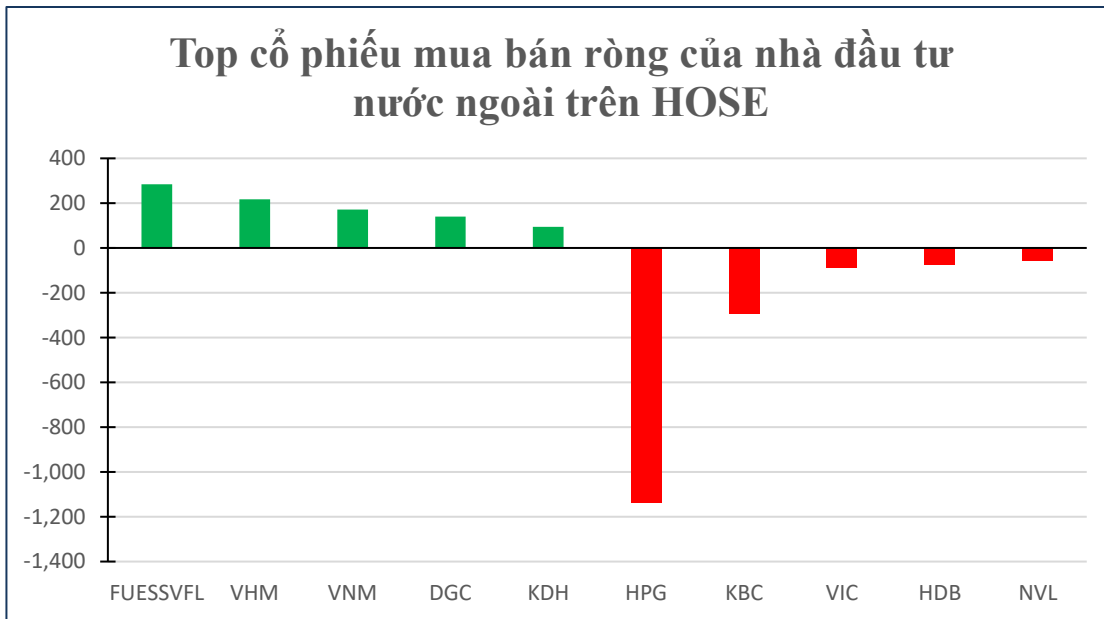

 Thống kê từ Vietstock cho thấy giá trị giao dịch trung bình mỗi phiên trong tuần qua đạt 10,604 đồng, giảm nhẹ gần 7,3% so với tuần trước. Tương tự, khối lượng cổ phiếu giao dịch trung bình ghi nhận cũng ghi nhận giảm gần 1,8% lên 609 triệu cổ phiếu. Trong bối cảnh đó, vẫn xuất hiện nhiều cổ phiếu tăng điểm ấn tượng như TNI (38,93%), STG (27,37%), PIT (20,25%). Ở chiều ngược lại, 3 cổ phiếu giảm mạnh nhất trên HOSE tuần qua là TPC (-24%), UDC (-21,54%), HSL (-20,16%).



TỔNG QUAN TTCK VIỆT NAM TUẦN QUA


 Khối ngoại tiếp tục bán ròng trong tuần qua, tổng cộng giá trị đạt 518 tỷ đồng. Cụ thể, nếu chỉ xét trên kênh khớp lệnh thì nhà đầu tư ngoại bán ròng 825 tỷ đồng, tuy nhiên họ mua ròng 307 tỷ đồng trên kênh thỏa thuận - qua đó thu hẹp phần nào đà bán ròng trong cả tuần.

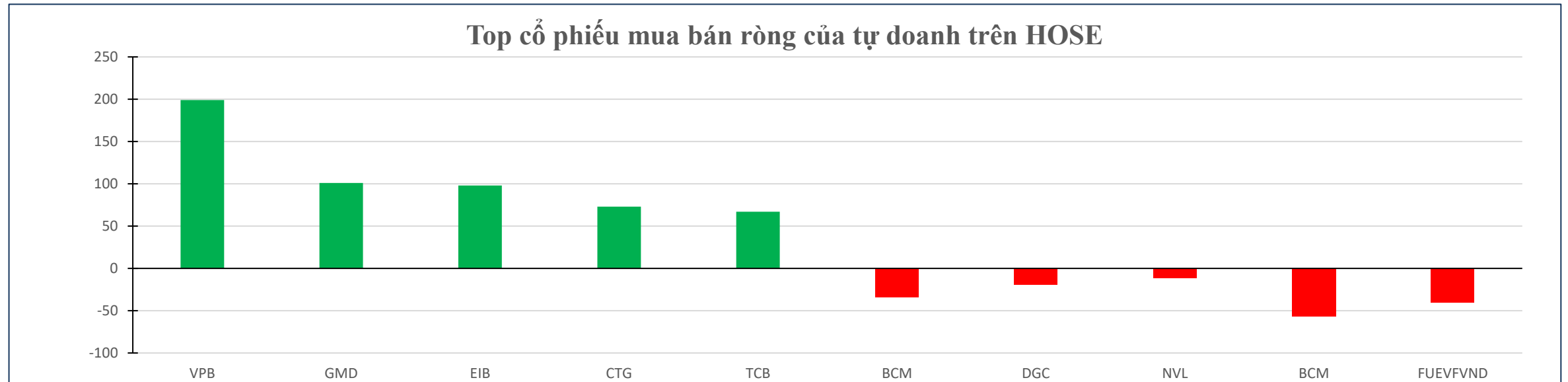

 Khối ngoại sàn HoSE mua ròng mạnh nhất chứng chỉ quỹ FUESSVFL với giá trị 284 tỷ đồng. Tiếp sau đó, hai mã VHM và VNM đều được mua ròng trên 170 tỷ đồng. Các mã DGC và KDH đều có giá trị mua ròng trên 90 tỷ đồng. Ở chiều ngược lại, cổ phiếu HPG đứng đầu danh sách bán ròng của khối ngoại sàn này với 1,139 tỷ đồng. KBC đứng sau với giá trị bán ròng là 293 tỷ đồng. Hai mã VIC và HDB đều bị bán ròng trên 70 tỷ đồng.



TỔNG QUAN TTCK VIỆT NAM TUẦN QUA

🇻🇳 Khối tự doanh rút ròng tổng cộng 1.650 tỷ đồng cổ phiếu niêm yết trên sàn HOSE trong tuần, tập trung qua kênh khớp lệnh (1.462 tỷ đồng).

🇻🇳 VPB được mua ròng mạnh nhất với 199 tỷ đồng. GMD và EIB đứng sau với giá trị mua ròng lần lượt 101 tỷ đồng và 98 tỷ đồng. Ở chiều ngược lại, cổ phiếu BCM bị bán ròng mạnh nhất với giá trị 34 tỷ đồng. Tiếp sau đó, DGC và NVL cũng bị bán ròng lần lượt 19 và 11 tỷ đồng.



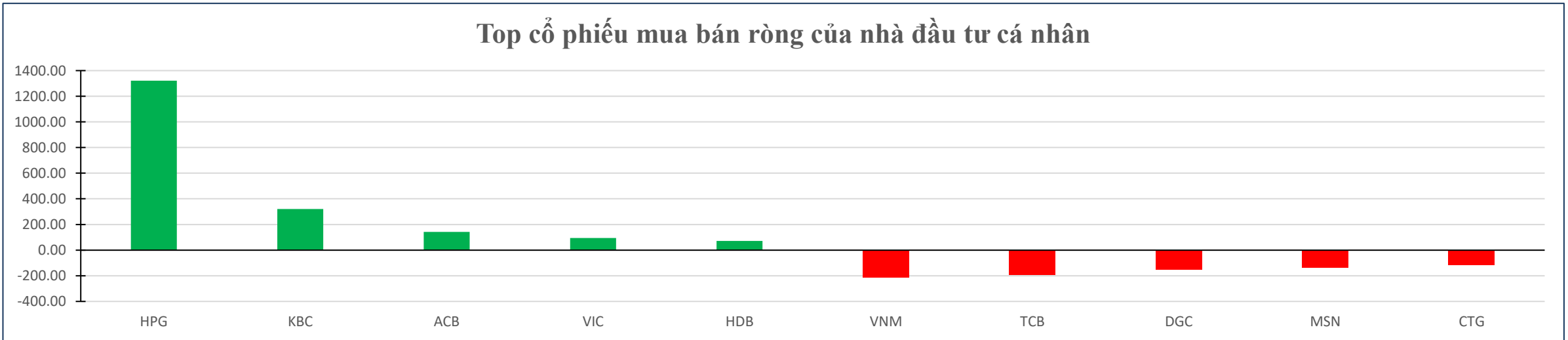
DÒNG TIỀN ĐẦU TƯ TRÊN TTCK VIỆT NAM

Trong tuần qua, nhà đầu tư cá nhân trong nước và tự doanh đồng loạt tiến hành mua vào trong tuần thị trường điều chỉnh trước lực bán gia tăng tại khối ngoại.

Theo dữ liệu từ FiinPro, nhà đầu tư cá nhân trong nước mua ròng 300 tỷ đồng, tuy nhiên tính riêng khớp lệnh thì giá trị mua ròng lên đến 683 tỷ đồng.

Cụ thể, cá nhân trong nước mua ròng mạnh nhất mã HPG với giá trị 1,321 tỷ đồng. Tiếp sau đó, KBC cũng được mua ròng 321 tỷ đồng. Ở chiều ngược lại, VNM đứng đầu danh sách bán ròng với 215 tỷ đồng. TCB và DGC bị bán ròng lần lượt 190 tỷ đồng và 150 tỷ đồng.

Top cổ phiếu mua bán ròng của nhà đầu tư cá nhân



THÔNG BÁO MIỄN TRỪ TRÁCH NHIỆM

Nội dung bản tin này do Công ty cổ phần chứng khoán Công thương (Vietinbank Securities) cung cấp, chỉ mang tính chất tham khảo. Mặc dù mọi thông tin đều được thu thập từ những nguồn, tờ báo đáng tin cậy, nhưng Vietinbank Securities không đảm bảo được tuyệt đối được độ chính xác của thông tin hay bất kỳ vấn đề nào liên quan đến việc sử dụng bản tin này.

Các ý kiến tổng hợp, dự báo chỉ thể hiện quan điểm của tác giả tại thời điểm phát hành, báo cáo chỉ nhằm mục đích cung cấp thông tin tham khảo chứ không mang tính chất mời chào, mua bán, nắm giữ bất cứ cổ phiếu nào. Báo cáo này là tài sản của Công ty cổ phần chứng khoán Công thương (Vietinbank Securities).

Không ai được phép sao chép, tái sản xuất, phát hành cũng như phân phối báo cáo này vì bất cứ mục đích cá nhân hay thương mại nào nếu không có sự đồng ý của Vietinbank Securities.

Xin vui lòng ghi rõ nguồn khi trích dẫn các thông tin trong báo cáo này!