

BÁO CÁO CHIẾN LƯỢC TUẦN 17/10 - 21/10/2022

HỒI PHỤC ĐÓN BCTC QUÝ III

QUAN ĐIỂM THỊ TRƯỜNG TUẦN TỪ 17/10 – 21/10/2022

- Trong tuần qua, các thông tin tiêu cực liên quan đến trái phiếu Vạn Thịnh Phát khiến thị trường có thời điểm giảm sâu về mốc 1,000 điểm trước khi hồi phục dần về cuối tuần.
- Tại Mỹ, chỉ số CPI tháng 9 cũng đã được công bố vào ngày 13/10. Theo đó, chỉ số này đã giảm nhẹ so với mức tăng 8,3% hồi tháng 8. Đây cũng là tháng thứ 3 liên tiếp chỉ số giá tiêu dùng của Mỹ tăng chậm lại so với tháng trước đó.
- Trước diễn biến người dân đồng loạt tiến hành rút tài khoản tiết kiệm tại SCB, NHNN đã kịp thời bơm gần 90,000 tỷ đồng ra thị trường nhằm cân đối nguồn hệ thống và làm hạ nhiệt lãi suất liên ngân hàng.
- Trong tuần qua ghi nhận sự quay trở lại của dòng tiền, nhất là khối ngoại tiến hành mua ròng gần 2,800 tỷ đồng giúp thị trường ghi nhận mức tăng tốt cả về điểm số lẫn thanh khoản. **Cùng với việc kết quả kinh doanh quý III sẽ được công bố dần trong tuần tới, chúng tôi dự kiến chỉ số VN-Index dự kiến tiếp tục duy trì xu hướng tăng điểm và dao động trong vùng 1,050 – 1,100 điểm.**

ĐÁNH GIÁ TÁC ĐỘNG MỘT SỐ THÔNG TIN KINH TẾ TUẦN QUA

THÔNG TIN	MỨC ĐỘ ẢNH HƯỞNG	ĐÁNH GIÁ
Chỉ số CPI tháng 9 của Mỹ tăng 8.5% so với cùng kỳ năm trước	Trung lập	Cùng với số liệu tích cực tại thị trường lao động, gần như chắc chắn Fed sẽ tiếp tục tăng mạnh 75 điểm cơ bản trong cuộc họp chính sách tháng 11.
Các nước châu Á “đốt “ 50 tỷ USD dự trữ ngoại hối trong tháng 9	Trung lập	Đây là biện pháp can thiệp của các chính phủ nhằm hạn chế ảnh hưởng trước diễn biến tăng quá mạnh của đồng USD trong năm 2022.
Đồng yên của Nhật giảm xuống mức thấp nhất so với USD kể từ năm 1990	Trung lập	Diễn biến này càng khiến NHTW Nhật Bản đẩy nhanh việc can thiệp lên tỷ giá yen/USD.
NHNN bơm mạnh khoảng 90,000 tỷ đồng ra thị trường	Tích cực	Đây là động thái kịp thời từ NHNN nhằm hỗ trợ cân đối nguồn hệ thống ngân hàng sau ồn ào tại SCB, giúp lãi suất liên ngân hàng bắt đầu hạ nhiệt.

TỔNG QUAN TTCK TOÀN CẦU TUẦN QUA


Chỉ số	14/10/2022	% tuần	P/E	P/B
VN-Index	1.061,85	2,50%	11,46	1,76
S&P 500	3.669,91	-1,99%	18,00	3,69
Dow Jones	30.038,72	0,37%	16,61	4,01
Nasdaq	10.649,15	-3,83%	34,16	4,25
DAX	12.355,58	-0,92%	12,16	1,37
FTSE 100	6.850,27	-2,10%	13,44	1,56
Nikkei 225	26.955,92	-1,30%	27,28	1,65
Shanghai Composite	3.016,36	-0,82%	13,45	1,38
Thailand SET	1.560,78	-1,23%	14,67	1,57
Malaysia	1.373,36	-3,32%	15,41	1,34
Philippines	5.895,64	-0,65%	-	-
Indonesia JCI	6.880,63	-2,77%	14,50	2,02

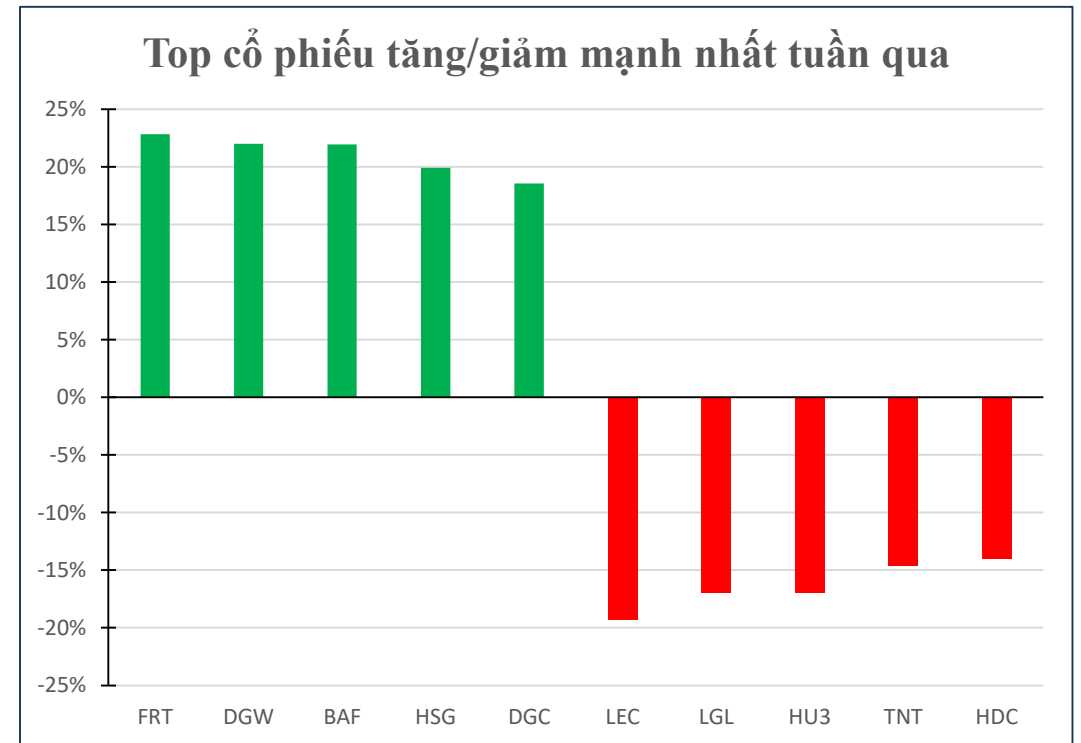
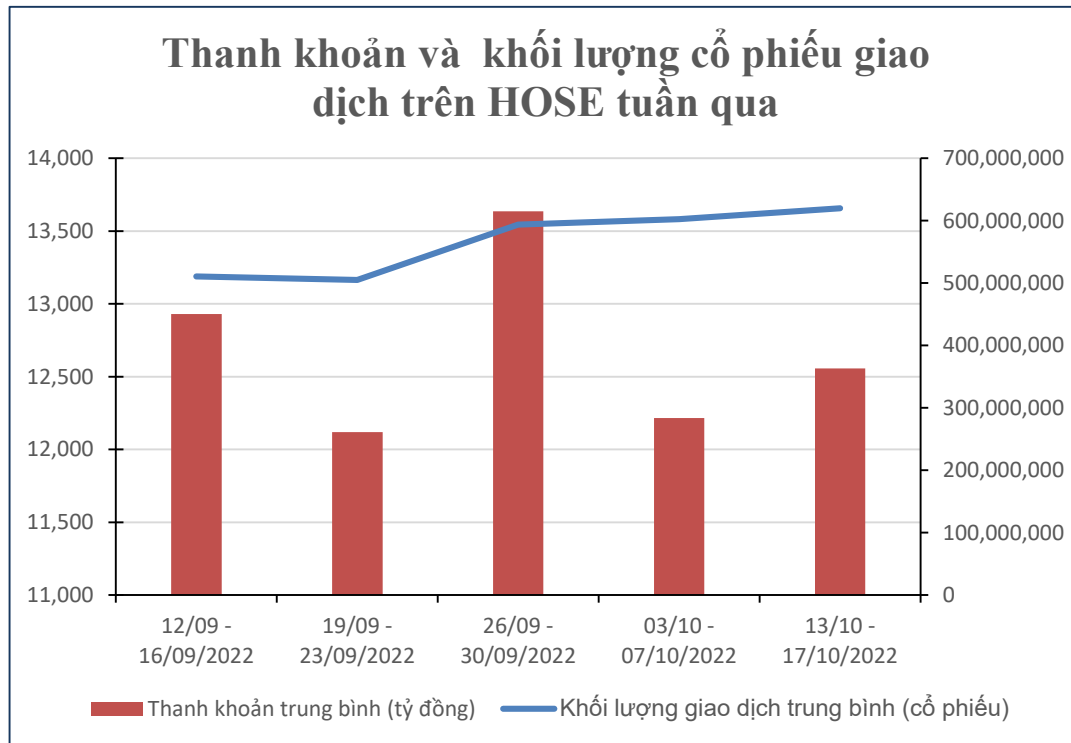
TỔNG QUAN TTCK VIỆT NAM TUẦN QUA

- Thị trường chứng khoán Việt Nam ghi nhận sự phục hồi vào những phiên cuối tuần sau chuỗi mất điểm liên tiếp. Có thời điểm VN-Index lùi sâu về dưới ngưỡng 1.000 điểm, song lực cầu bất đáy xuất hiện và được duy trì tốt với sự phục hồi mạnh mẽ của nhiều cổ phiếu vốn hóa lớn, đặc biệt là nhóm cổ phiếu ngân hàng đã tạo tiền đề tích cực giúp VN Index lấy lại được sắc xanh, phục hồi về quanh khu vực 1.060 điểm.
- Về mức độ đóng góp, những bluechips như BID, GAS, CTG, HPG, MWG là những đầu tàu kéo đà tăng với chỉ số chính TTCK Việt Nam. Ngược lại, nhóm bất động sản với VHM, NVL chịu áp lực điều chỉnh mạnh và tạo áp lực lớn lên VN-Index.





TỔNG QUAN TTCK VIỆT NAM TUẦN QUA

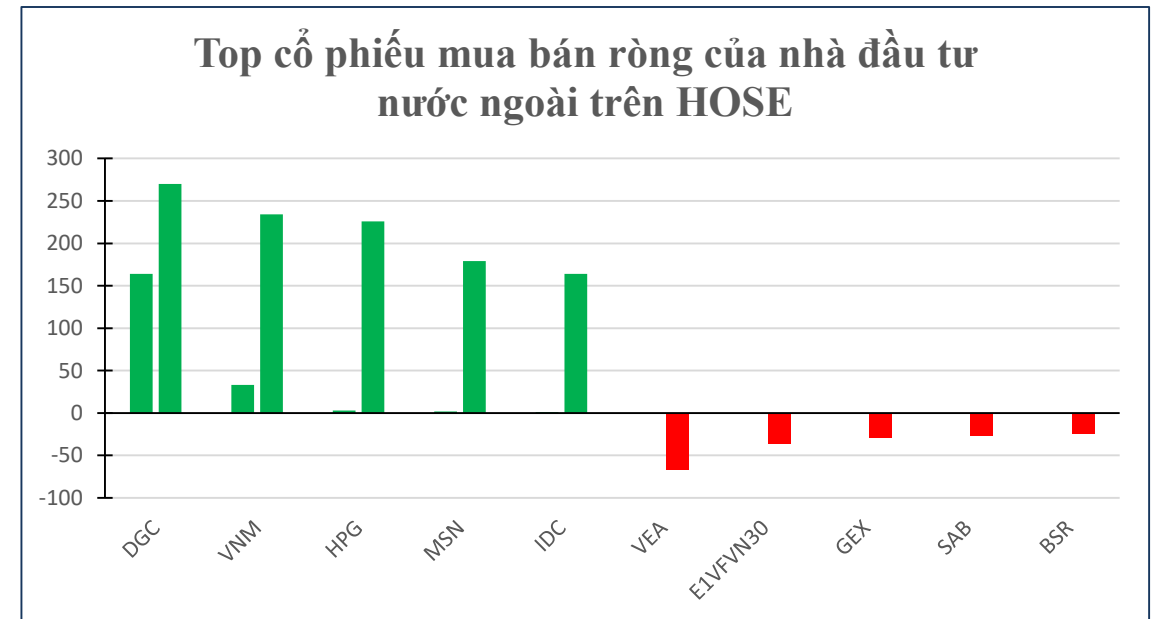
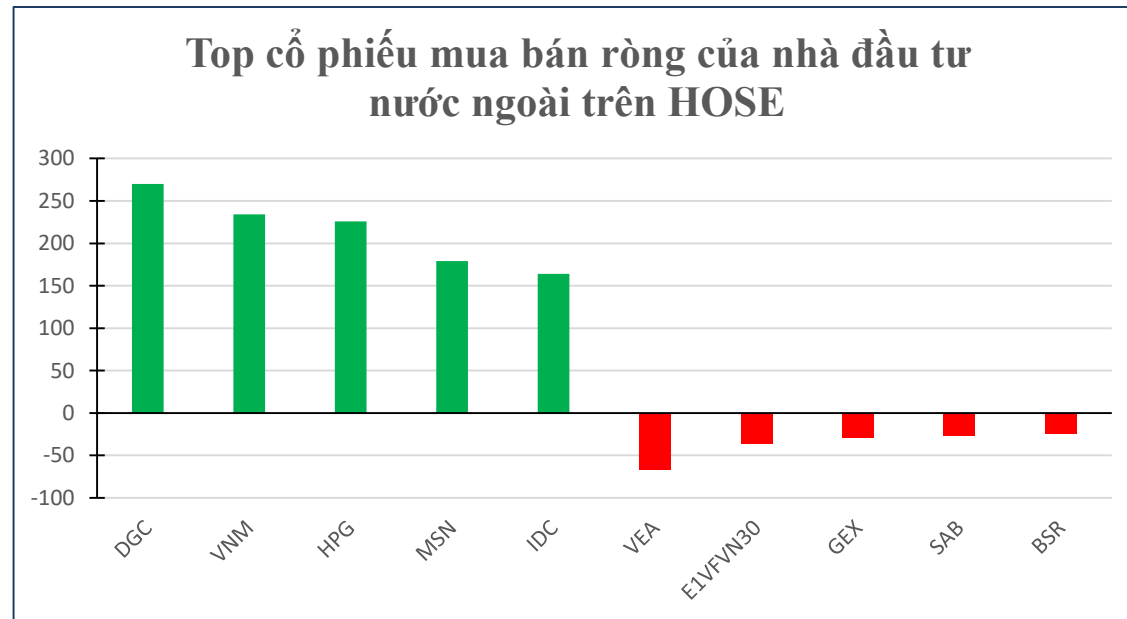

 Thống kê từ Vietstock cho thấy giá trị giao dịch trung bình mỗi phiên trong tuần qua đạt 12,557 đồng, tăng nhẹ gần 2,8% so với tuần trước. Tương tự, khối lượng cổ phiếu giao dịch trung bình ghi nhận cũng ghi nhận tăng gần 3% lên 620 triệu cổ phiếu. Trong bối cảnh đó, vẫn xuất hiện nhiều cổ phiếu tăng điểm ấn tượng như FRT (22,83%), DGW (21,99%), BAF (21,95%). Ở chiều ngược lại, 3 cổ phiếu giảm mạnh nhất trên HOSE tuần qua là LEC (-19,32%), LGL (-16,94%), HU3 (-16,93%).




TỔNG QUAN TTCK VIỆT NAM TUẦN QUA


 Khối ngoại trở lại mua ròng mạnh trong cả 5 phiên giao dịch với tổng giá trị mua ròng đạt 2.763 tỷ đồng. Cụ thể, nếu chỉ xét trên kênh khớp lệnh thì nhà đầu tư ngoại mua ròng 2.534 tỷ đồng, đồng thời mua ròng thêm 229 tỷ đồng trên kênh thỏa thuận - qua đó càng nói rộng thêm đà mua ròng trong cả tuần.

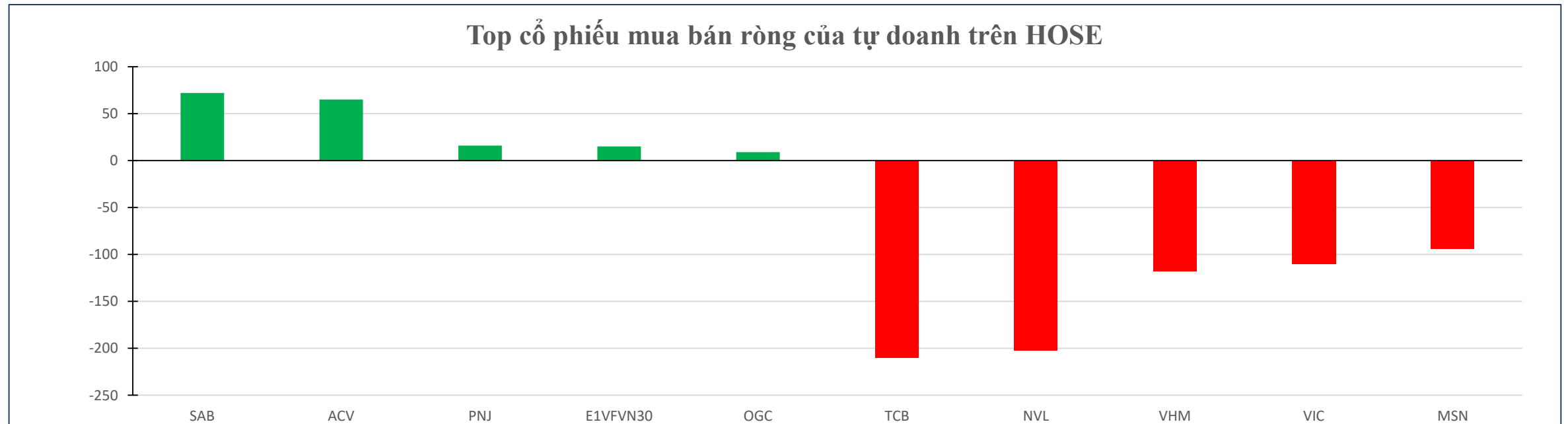
 Khối ngoại sàn HoSE mua ròng mạnh nhất mã DGC với giá trị 270 tỷ đồng. Tiếp sau đó, hai mã VNM và HPG đều được mua ròng trên 220 tỷ đồng. Các mã MSN và IDC đều có giá trị mua ròng trên 160 tỷ đồng. Ở chiều ngược lại, cổ phiếu VEA đứng đầu danh sách bán ròng của khối ngoại sàn này với 67 tỷ đồng. E1VFN30 đứng sau với giá trị bán ròng là 36 tỷ đồng. Hai mã GEX và SAB đều bị bán ròng trên 25 tỷ đồng.



TỔNG QUAN TTCK VIỆT NAM TUẦN QUA

 Khối tự doanh rút ròng tổng cộng 1.650 tỷ đồng cổ phiếu niêm yết trên sàn HOSE trong tuần, tập trung qua kênh khớp lệnh (1.462 tỷ đồng). Lực bán tuần này (2.046 tỷ đồng) thu hẹp so với quy mô tuần trước đó (2.551 tỷ đồng). Lực cầu cũng sụt giảm từ 1.420 tỷ đồng còn 583,4 tỷ đồng.

 SAB được mua ròng mạnh nhất với 72 tỷ đồng. ACV và PNJ đứng sau với giá trị mua ròng lần lượt 65 tỷ đồng và 16 tỷ đồng. Ở chiều ngược lại, cổ phiếu TCB bị bán ròng mạnh nhất với giá trị 210 tỷ đồng. Tiếp sau đó, NVL cũng bị bán ròng 202 tỷ đồng. VHM và VIC bị bán ròng lần lượt 118 tỷ đồng và 110 tỷ đồng.

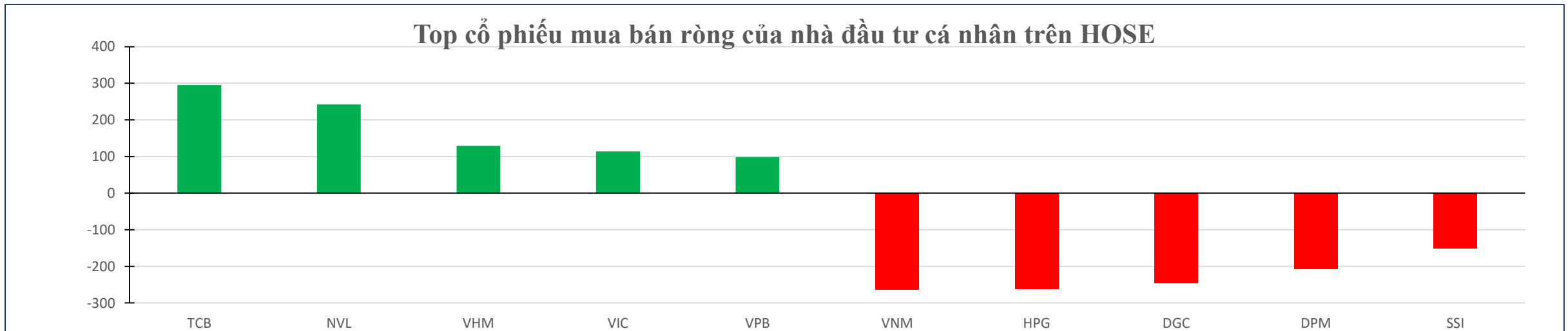


DÒNG TIỀN ĐẦU TƯ TRÊN TTCK VIỆT NAM

Trong tuần qua, nhà đầu tư cá nhân trong nước không còn giữ được trạng thái giao dịch tích cực như trước, thay vào đó, dòng vốn này bán ròng trở lại, còn tổ chức trong nước mua ròng mạnh trong bối cảnh thị trường chung lao dốc.

Theo dữ liệu từ FiinPro, nhà đầu tư cá nhân trong nước mua ròng 2.940 tỷ đồng trên HOSE, tuy nhiên tính riêng khớp lệnh thì nhóm cá nhân bán ròng 1.680 tỷ đồng.

Cụ thể, cá nhân trong nước mua ròng mạnh nhất mã TCB với giá trị 294 tỷ đồng. Tiếp sau đó, NVL cũng được mua ròng 242 tỷ đồng. Ở chiều ngược lại, VNM đứng đầu danh sách bán ròng với 264 tỷ đồng. HPG và DGC bị bán ròng lần lượt 264 tỷ đồng và 246 tỷ đồng.



THÔNG BÁO MIỄN TRỪ TRÁCH NHIỆM

Nội dung bản tin này do Công ty cổ phần chứng khoán Công thương (Vietinbank Securities) cung cấp, chỉ mang tính chất tham khảo. Mặc dù mọi thông tin đều được thu thập từ những nguồn, tờ báo đáng tin cậy, nhưng Vietinbank Securities không đảm bảo được tuyệt đối được độ chính xác của thông tin hay bất kỳ vấn đề nào liên quan đến việc sử dụng bản tin này.

Các ý kiến tổng hợp, dự báo chỉ thể hiện quan điểm của tác giả tại thời điểm phát hành, báo cáo chỉ nhằm mục đích cung cấp thông tin tham khảo chứ không mang tính chất mời chào, mua bán, nắm giữ bất cứ cổ phiếu nào. Báo cáo này là tài sản của Công ty cổ phần chứng khoán Công thương (Vietinbank Securities).

Không ai được phép sao chép, tái sản xuất, phát hành cũng như phân phối báo cáo này vì bất cứ mục đích cá nhân hay thương mại nào nếu không có sự đồng ý của Vietinbank Securities.

Xin vui lòng ghi rõ nguồn khi trích dẫn các thông tin trong báo cáo này!