

## ÁP LỰC ĐIỀU CHỈNH TĂNG MẠNH, VN-INDEX KHÔNG VƯỢT ĐƯỢC VÙNG KHÁNG CỰ 1.260 -1.280 ĐIỂM, THANH KHOẢN THỊ TRƯỜNG TĂNG MẠNH

### Thị trường thế giới

		1D
Dow Jones	31,145	-0.55%
S&P 500	3,908	-0.41%
Nikkei	27,430	-0.71%
Hang Seng	18,979	-1.16%
VIX	27	0.19%

### Thị trường Việt Nam

	VN-Index	VN30
VN-Index	1,248.2	1,275.3
	1D	-2.29%
	YTD	-16.69%
GTGD (tỷ VND)	20,332	6,833
Vốn hoá (tỷ VND)	5,078,875	3,528,960
NĐTNN (tỷ VND)		
Tự doanh (tỷ VND)		
P/E	13.4	11.0
P/B	2.1	2.1

### Lợi suất TPCP

		YTD
Việt Nam 3 tháng	2.67%	380.4%
Việt Nam 3 năm	3.10%	369.6%
Việt Nam 10 năm	3.76%	74.9%
Mỹ 3 tháng	2.91%	9491.1%
Mỹ 2 năm	3.47%	373.9%
Mỹ 10 năm	3.32%	119.9%

### Giá hàng hoá

		1D
Dầu Brent (USD/thùng)	91.7	-1.23%
Vàng (USD/ounce)	1,701	-0.16%

### Tỷ giá

		1D
USD/VND	23,601	-0.32%
EUR/VND	23,379	-0.24%
JPY/VND	16,388	0.60%

### Lãi suất liên ngân hàng

		YTD
Qua đêm	5.73%	370.7%
1 tuần	5.86%	313.3%
2 tuần	5.87%	278.8%
1 tháng	5.69%	210.2%

### Nhận định và Chiến lược giao dịch

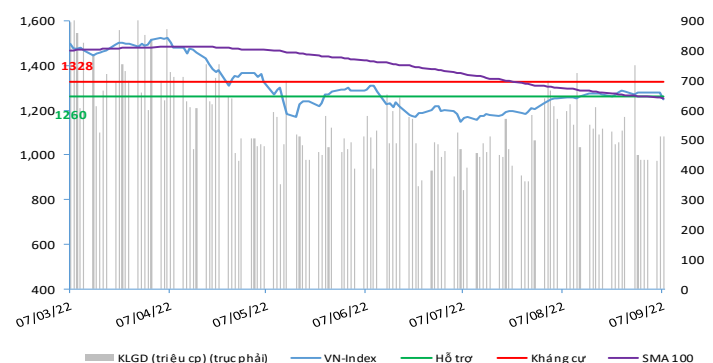
- **Nhận định:** Hệ thống đánh giá và phân loại trạng thái diễn biến của CTS ghi nhận thị trường trong phiên giao dịch 07/09/2022 tương ứng với diễn biến giá giảm mạnh.

Xét trong ngắn hạn T+3, sức mạnh tổng quan của chỉ số VN-Index tiếp tục duy trì diễn biến suy yếu trong bối cảnh các cổ phiếu bị bán mạnh đặc biệt về cuối phiên giao dịch khiến chỉ số VN-Index không vượt được vùng kháng cự 1.260 – 1.280 điểm. Tuy vậy, thanh khoản thị trường lại gia tăng mạnh mẽ cho thấy dòng tiền vẫn đang tham gia khá tốt vào thị trường.

- **Chiến lược giao dịch:** **Giảm tỷ trọng**  
**Tỷ lệ cổ phiếu/tiền mặt: 30/70**

Với diễn biến dòng tiền tham gia vào nhóm VN30 suy yếu và áp lực điều chỉnh vẫn chưa có dấu hiệu dừng lại, chỉ số VN-Index một lần nữa đã không vượt được vùng kháng cự 1.260 – 1.280 điểm. Theo đó, nhà đầu tư ngắn hạn được khuyến nghị bán hạ bớt tỷ trọng và đưa lại danh mục về ngưỡng 30% cổ phiếu và 70% tiền mặt. Bên cạnh đó, nhà đầu tư trung và dài hạn có thể tận dụng nhịp điều chỉnh hiện tại gia tăng các cổ phiếu tiềm năng tại ngưỡng hỗ trợ 1.225 điểm của chỉ số.

### VN-INDEX



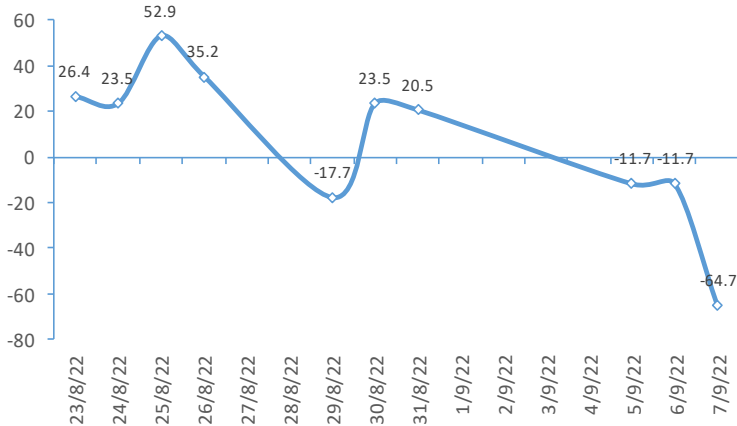
## THANG ĐIỂM ĐÁNH GIÁ

< -75 <	< -50 <	< -25 <	< +25 <	< +50 <	< +75 <
<b>Giảm giá rất mạnh</b>	<b>Giảm giá mạnh</b>	<b>Giảm giá</b>	<b>Đi ngang</b>	<b>Tăng giá</b>	<b>Tăng giá mạnh</b>

### ĐIỂM ĐÁNH GIÁ VN-INDEX 07/09/2022:

Chỉ báo	Điểm	
Xu hướng EMA (3); EMA (10) & SMA (20)	-6	
Định hướng & Sức mạnh xu hướng DMI & ADX	-1	
	RSI (14)	-3
	MFI (14)	-3
Dao động & Động lượng Stochastic (14,3,3)	-3	
	MACD (12,26,9)	-3
	CMF	-2
Khối lượng OBV	-1	
	Volume	0
Độ rộng Advance - Decline	0	
<b>Điểm đánh giá chung</b>	<b>-64.71</b>	
<b>Nhận Định</b>	<b>Giảm giá mạnh</b>	

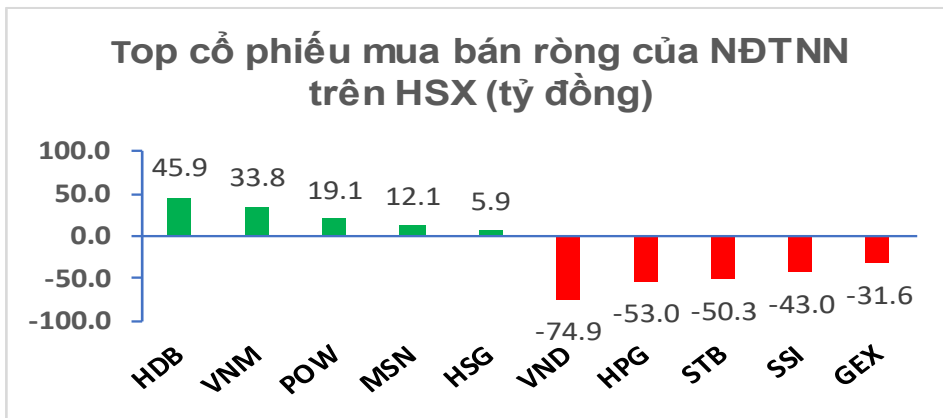
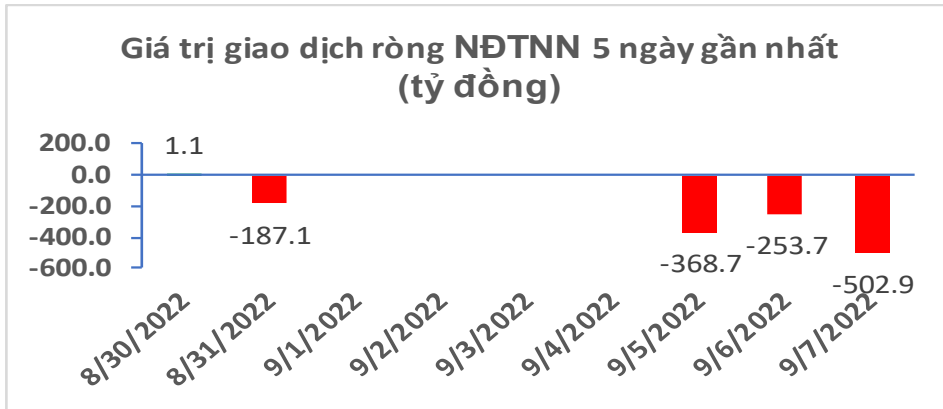
### ĐIỂM ĐÁNH GIÁ VN-INDEX 10 PHIÊN GIAO DỊCH



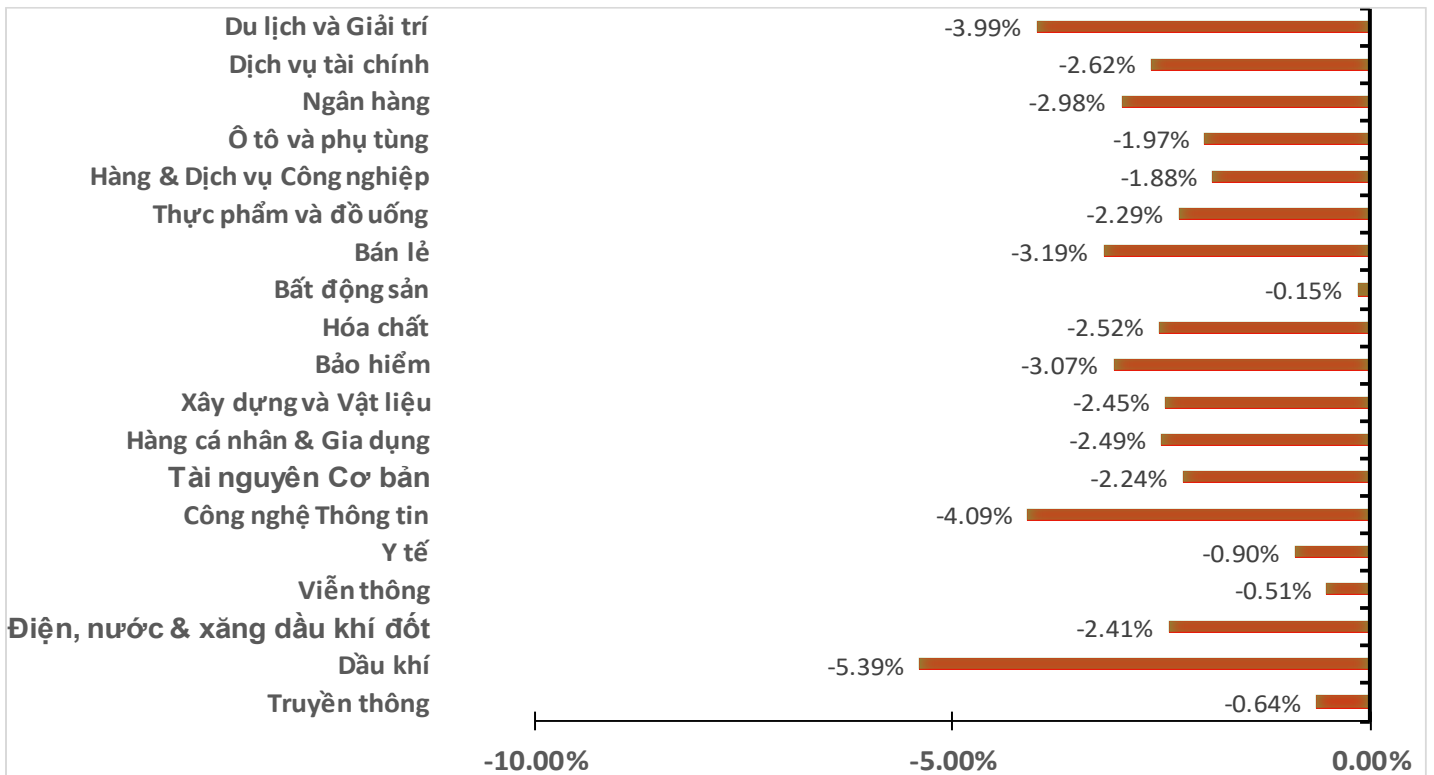
### ĐIỂM ĐÁNH GIÁ CỔ PHIẾU VN30 07/09/2022:

STT	Mã CK	Điểm	Trạng thái
1	BID	-90.9	Giảm giá rất mạnh
2	BVH	-78.6	Giảm giá rất mạnh
3	CTG	-87.8	Giảm giá rất mạnh
4	FPT	-56.8	Giảm giá mạnh
5	GAS	-78.8	Giảm giá rất mạnh
6	HDB	-66.0	Giảm giá mạnh
7	HPG	-75.0	Giảm giá rất mạnh
8	MBB	-68.9	Giảm giá mạnh
9	MSN	-55.8	Giảm giá mạnh
10	MWG	-63.4	Giảm giá mạnh
11	PLX	-77.7	Giảm giá rất mạnh
12	PNJ	-59.0	Giảm giá mạnh
13	POW	-65.7	Giảm giá mạnh
14	REE	-58.7	Giảm giá mạnh
15	SSI	-81.1	Giảm giá rất mạnh
16	STB	-76.6	Giảm giá rất mạnh
17	TCB	-74.1	Giảm giá mạnh
18	VCB	-82.0	Giảm giá rất mạnh
19	VHM	-49.5	Giảm giá
20	VIC	-49.9	Giảm giá
21	VJC	-54.5	Giảm giá mạnh
22	VNM	-46.3	Giảm giá
23	VPB	-86.2	Giảm giá rất mạnh
24	VRE	-69.6	Giảm giá mạnh

GIAO DỊCH KHỐI NGOẠI:



BIẾN ĐỘNG NHÓM NGÀNH PHIÊN 07.09.2022:



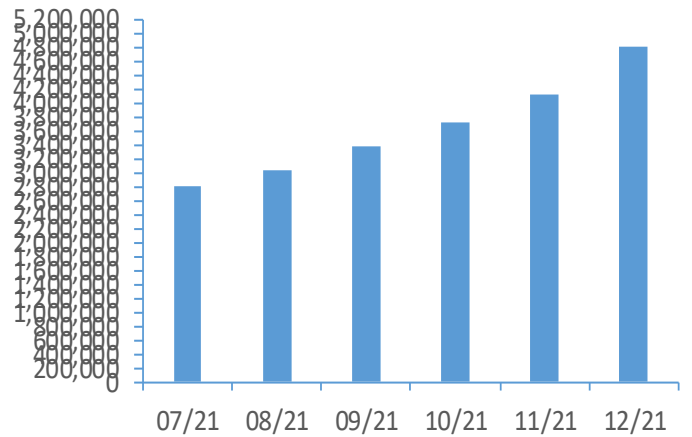
Nguồn: Bloomberg, Fiinpro

## CHỈ SỐ KINH TẾ VĨ MÔ:

### Tăng trưởng GDP Việt Nam (%)



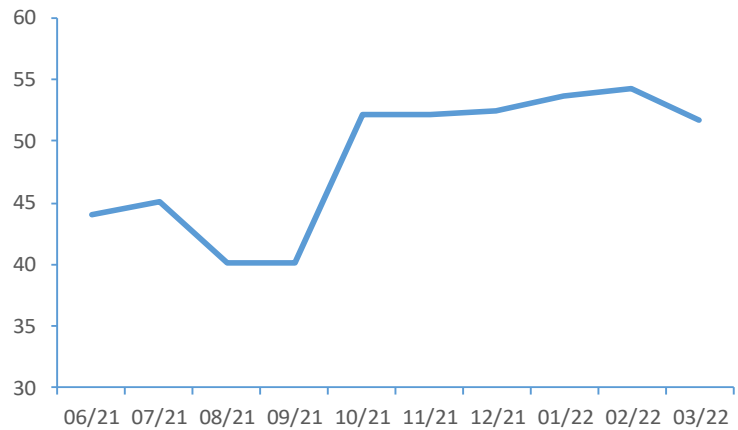
### Tổng mức bán lẻ hàng hoá (tỷ VND)



### CPI Việt Nam (%)



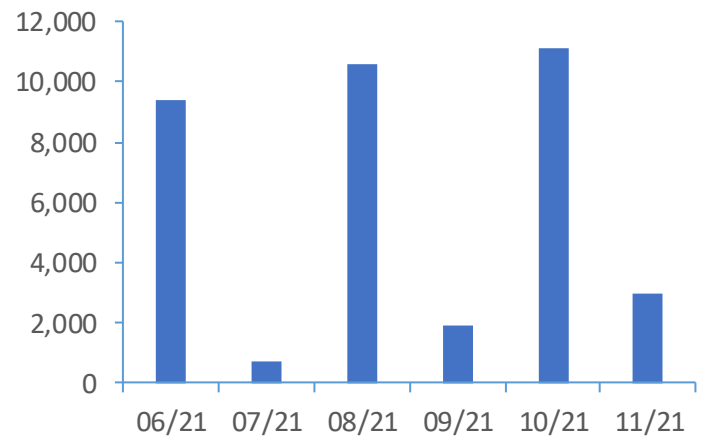
### PMI



### Giá trị xuất nhập khẩu của Việt Nam (triệu USD)



### Tổng vốn FDI đăng ký triệu USD)





## TIN KINH TẾ TÀI CHÍNH

**"Hoá đơn" năng lượng của EU sẽ tăng 2.000 tỷ USD cho tới năm 2023.**

Báo cáo phân tích mới được công bố của Goldman Sachs Group Inc cho biết, vào thời kỳ đỉnh điểm, chi phí cho các loại năng lượng của EU sẽ tương đương 15% GDP khối này. Theo đó, chi phí cho các loại năng lượng của các hộ gia đình tại Liên minh châu Âu (EU) sẽ tăng khoảng 2.000 tỷ USD cho tới năm 2023, theo các chuyên gia tại Goldman Sachs Group Inc.

**Giấc mộng lớn của Trung Quốc thêm xa vời.**

Tốc độ tăng trưởng của Trung Quốc chậm lại rõ rệt trong năm qua đang khiến giới chuyên gia phải cân nhắc lại việc khi nào Trung Quốc sẽ vượt Mỹ để trở thành nền kinh tế lớn nhất thế giới và liệu điều đó có thể xảy ra hay không, theo Wall Street Journal. Nhiều nhà kinh tế từng cho rằng tổng sản phẩm quốc nội (GDP) của Trung Quốc, tính bằng USD, sẽ vượt Mỹ vào cuối thập kỷ này. Tuy nhiên, triển vọng đối với nền kinh tế Trung Quốc đã trở nên u ám trong năm nay, khi tốc độ tăng trưởng suy giảm.

**Cước vận tải biển đã giảm 60% từ đầu năm 2022.**

Cước vận tải biển với các tuyến đường chính đã giảm mạnh ngay cả trong mùa cao điểm của ngành. Điều này là do các chủ hàng đã vận chuyển hàng hóa từ trước đó và nhu cầu cũng giảm vì lạm phát cao trong bối cảnh các nhà bán lẻ khác trừ hàng tồn kho quá nhiều để đề phòng tình trạng tắc nghẽn chuỗi cung ứng. Các hãng bán lẻ lo ngại tình trạng chậm trễ trong giao hàng và kỳ vọng nhu cầu tiếp tục mạnh mẽ nhưng tất cả đều không thành hiện thực. Các nhà sản xuất cũng vận chuyển hàng sớm hơn bình thường.

**Nga thu về giá trị gần 160 tỷ USD từ xuất khẩu năng lượng.**

Ngày 6/9, Trung tâm Nghiên cứu Năng lượng và Không khí sạch (CREA) có trụ sở tại Phần Lan cho biết trong sáu tháng sau khi tiến hành chiến dịch đặc biệt tại Ukraine, Nga đã thu về 158 tỷ euro (khoảng 158 tỷ USD) từ xuất khẩu năng lượng trong đó Liên minh châu Âu (EU) đóng góp hơn một nửa. Theo CREA, xung đột Nga-Ukraine đã khiến giá dầu, khí đốt và than đá tăng vọt. Điều này đồng nghĩa với việc doanh thu của Nga cao hơn nhiều so với các năm trước, dù khối lượng xuất khẩu năm nay giảm.

**Hơn 4,800 doanh nghiệp Trung Quốc báo lãi giảm mạnh.**

Hơn 4,800 doanh nghiệp Trung Quốc niêm yết ở Thượng Hải, Thâm Quyển và Bắc Kinh chứng kiến lãi ròng giảm mạnh vì chính sách "triệt tiêu COVID" (Zero COVID) và cuộc khủng hoảng bất động sản ngày càng leo thang. Trong 6 tháng đầu năm, có tới 53% số công ty niêm yết suy giảm lợi nhuận trong 6 tháng đầu năm, theo dữ liệu từ Wind và Choice, hai công ty cung cấp thông tin tài chính lớn tại Trung Quốc.



## TIN DOANH NGHIỆP

## TTF | Tin cổ phiếu.

Sở Giao dịch Chứng khoán TP HCM (HOSE) ngày 06/09 quyết định giữ nguyên diện cảnh báo đối với cổ phiếu CTCP Tập đoàn Kỹ nghệ gỗ Trường Thành (HOSE: TTF). Lý do là lợi nhuận sau thuế chưa phân phối tại thời điểm 30/6/2022 âm hơn 3 ngàn tỷ đồng, cổ phiếu chưa đáp ứng quy định tại điểm b khoản 4 Điều 37 Quy chế Niêm yết và giao dịch chứng khoán niêm yết ban hành theo Quyết định số 17/QĐ-HĐTV ngày 31/03/2022.

## DSD | Tin giao dịch nội bộ.

Ông Phạm Khắc Dương - Ủy viên HĐQT kiêm Giám đốc CTCP DHC Suối Đồi (UPCoM: DSD) đã mua gần 1.5 triệu cp trong tổng số 1.89 triệu cp đăng ký trong thời gian từ 25/07-24/08/2022 vì không đạt được thỏa thuận. Sau giao dịch, ông Dương tăng tỷ lệ sở hữu tại Công ty từ 6.79% (hơn 2.11 triệu cp) lên 11.48% (gần 3.6 triệu cp). Với mức giá bình quân 20,000 đồng/cp, ước tính vị lãnh đạo đã chi xấp xỉ 29 tỷ đồng để nâng tỷ lệ sở hữu tại Công ty.

## EIB | Tin giao dịch nội bộ.

CTCP Âu Lạc - doanh nghiệp vận tải xăng dầu lớn ở TP HCM - đã bán gần 4 triệu cp của Ngân hàng TMCP Xuất nhập khẩu Việt Nam (Eximbank, HOSE: EIB) trong nửa đầu năm nay. Theo báo cáo tài chính bán niên 2022 đã soát xét của Âu Lạc, tính đến thời điểm 30/06/2022, Âu Lạc chỉ còn nắm 319,700 cp EIB với giá gốc gần 10 tỷ đồng (bình quân gần 30,860 đồng/cp), chiếm tỷ lệ 0.026% vốn cổ phần của Eximbank. Vào đầu năm 2022, Âu Lạc sở hữu hơn 4.3 triệu cp EIB với giá gốc 72 tỷ đồng và giá trị hợp lý hơn 145 tỷ đồng.

## ASF | Tin giao dịch nội bộ.

Ngày 29/08/2022, Tổng Công ty Lương thực Miền Nam - CTCP (Vinafood II, UPCoM: VSF) thông báo đã chuyển nhượng hơn 5.5 triệu cp của CTCP Xuất nhập khẩu Nông sản Thực phẩm An Giang (UPCoM: AFX) thông qua hình thức đấu giá công khai. Việc bán đấu giá cổ phần nằm trong chủ trương thoái toàn bộ vốn tại AFX của HĐQT Vinafood II - 20.52% cổ phần, tương đương 7.18 triệu cp. Tuy nhiên, phiên đấu giá chỉ thành công với tỷ lệ 76.6%. Với giá khởi điểm 19,700 đồng/cp, ước tính Vinafood II đã thu về 109 tỷ đồng, qua đó giảm tỷ lệ sở hữu tại AFX xuống còn 4.8%, tương đương gần 1.7 triệu cp, và không còn là cổ đông lớn tại đây.

## GAB | Tin cổ phiếu.

Trong bối cảnh các cổ phiếu “họ FLC” lần lượt “gặp hạn” do vi phạm quy định công bố thông tin, cổ phiếu của CTCP Đầu tư Khai Khoáng và Quản lý Tài sản FLC (HOSE: GAB) cũng không ngoại lệ khi bị đưa vào diện cảnh báo từ ngày 09/09. Theo Sở Giao dịch Chứng khoán TP HCM (HOSE), nguyên nhân cổ phiếu GAB bị đưa vào diện cảnh báo do Công ty chậm nộp BCTC soát xét bán niên 2022 quá 15 ngày so với thời hạn quy định.



## TUYÊN BỐ MIỄN TRÁCH NHIỆM

---

Bản quyền năm 2022 thuộc về Công ty Cổ phần Chứng khoán Ngân hàng Công thương Việt Nam (VietinBank Securities). Những thông tin sử dụng trong báo cáo được thu thập từ những nguồn đáng tin cậy và VietinBank Securities không chịu trách nhiệm về tính chính xác của chúng. Quan điểm thể hiện trong báo cáo này là của (các) tác giả và không nhất thiết liên hệ với quan điểm chính thức của VietinBank Securities. Không một thông tin cũng như ý kiến nào được viết ra nhằm mục đích quảng cáo hay khuyến nghị mua/bán bất kỳ chứng khoán nào. Báo cáo này không được phép sao chép, tái bản bởi bất kỳ cá nhân hoặc tổ chức nào khi chưa được phép của VietinBank Securities.

## THÔNG TIN LIÊN HỆ

---

### Chiến lược giao dịch

---

#### **Nguyễn Hoàng Việt**

Chuyên viên phân tích chính

[vieth@cts.vn](mailto:vieth@cts.vn)

SĐT: (+84 – 24) 3974 1771