

## VN-INDEX VẪN Ở TRONG VÙNG KHÁNG CỰ 1.260 – 1.280 ĐIỂM, THANH KHOẢN DUY TRÌ KHẢ QUAN

### Thị trường thế giới

		1D
Dow Jones	31,318	-1.07%
S&P 500	3,924	-1.07%
Nikkei	27,620	-0.11%
Hang Seng	19,230	-1.14%
VIX	27	4.95%

### Thị trường Việt Nam

	VN-Index	VN30
VN-Index	1,278.7	1,299.5
	1D	-0.14%
	YTD	-14.65%
GTGD (tỷ VND)	13,402	4,833
Vốn hoá (tỷ VND)	5,092,161	3,537,213
NĐTNN (tỷ VND)		
Tự doanh (tỷ VND)		
P/E	13.7	11.2
P/B	2.1	2.1

### Lợi suất TPCP

	YTD
Việt Nam 3 tháng	2.77%
Việt Nam 3 năm	2.97%
Việt Nam 10 năm	3.62%
Mỹ 3 tháng	2.86%
Mỹ 2 năm	3.38%
Mỹ 10 năm	3.18%

### Giá hàng hoá

	1D
Dầu Brent (USD/thùng)	95.4
Vàng (USD/ounce)	1,712

### Tỷ giá

	1D
USD/VND	23,519
EUR/VND	23,307
JPY/VND	16,732

### Lãi suất liên ngân hàng

	YTD
Qua đêm	4.50%
1 tuần	4.52%
2 tuần	4.62%
1 tháng	4.68%

### Nhận định và Chiến lược giao dịch

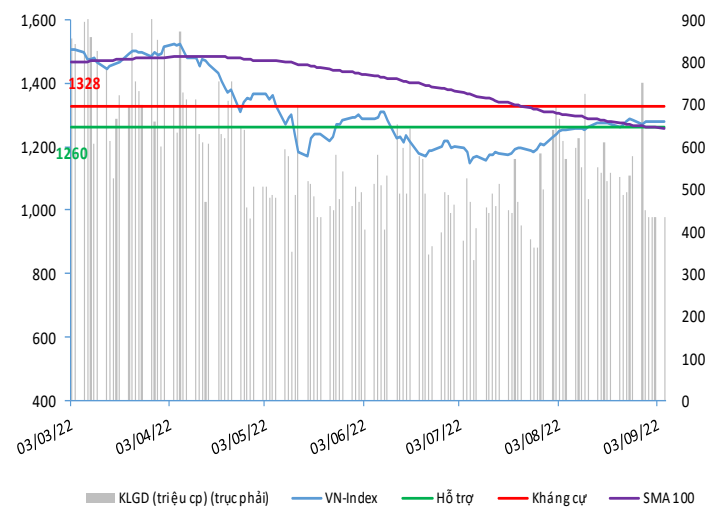
- **Nhận định:** Hệ thống đánh giá và phân loại trạng thái diễn biến của CTS ghi nhận thị trường trong phiên giao dịch 05/09/2022 tương ứng với diễn biến đi ngang.

Xét trong ngắn hạn T+3, sức mạnh tổng quan của chỉ số VN-Index ghi nhận kịch bản diễn biến suy yếu trong bối cảnh chỉ số vẫn đang ở trong vùng kháng cự 1.260 – 1.280 điểm và vẫn chưa vượt được ngưỡng 1.280 điểm thành công.

- **Chiến lược giao dịch:** **Duy trì tỷ trọng Tỷ lệ cổ phiếu/tiền mặt: 50/50**

Chỉ số VN-Index vẫn đang ở trong vùng kháng cự 1.260 – 1.280 điểm với dòng tiền tham gia vào thị trường duy trì ổn định và khả quan. Theo đó, nhà đầu tư ngắn hạn được khuyến nghị duy trì tỷ trọng danh mục ở ngưỡng 50% cổ phiếu và 50% tiền mặt, kỳ vọng chỉ số VN-Index hướng tới ngưỡng 1.325 điểm.

### VN-INDEX



## THANG ĐIỂM ĐÁNH GIÁ

< -75 <	< -50 <	< -25 <	< +25 <	< +50 <	< +75 <
<b>Giảm giá rất mạnh</b>	<b>Giảm giá mạnh</b>	<b>Giảm giá</b>	<b>Đi ngang</b>	<b>Tăng giá</b>	<b>Tăng giá rất mạnh</b>

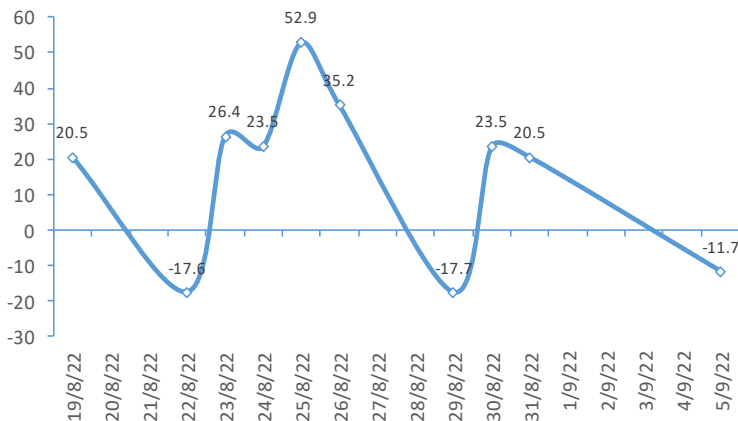
### ĐIỂM ĐÁNH GIÁ VN-INDEX 05/09/2022:

Chỉ báo	Điểm	
Xu hướng EMA (3); EMA (10) & SMA (20)	6	
Định hướng & Sức mạnh xu hướng DMI & ADX	1	
Dao động & Động lượng	RSI (14)	-1
	MFI (14)	-3
	Stochastic (14,3,3)	-1
	MACD (12,26,9)	-3
	CMF	-2
Khối lượng	OBV	-1
	Volume	0
Độ rộng Advance - Decline	0	
Điểm đánh giá chung	<b>-11.76</b>	
Nhận Định	<b>Đi ngang</b>	

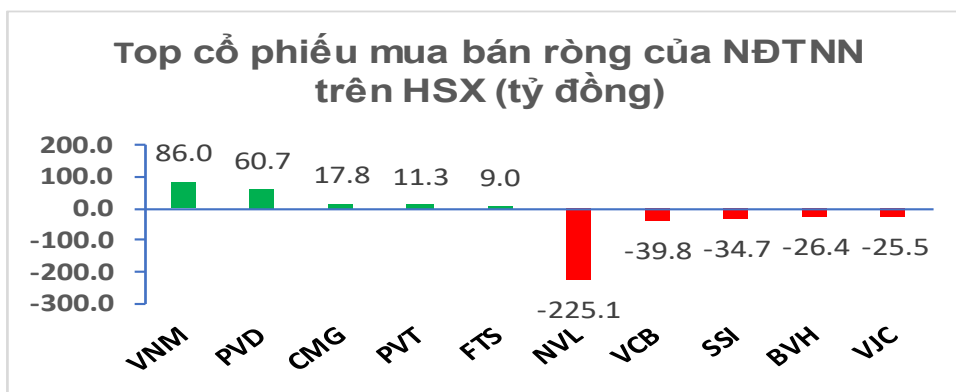
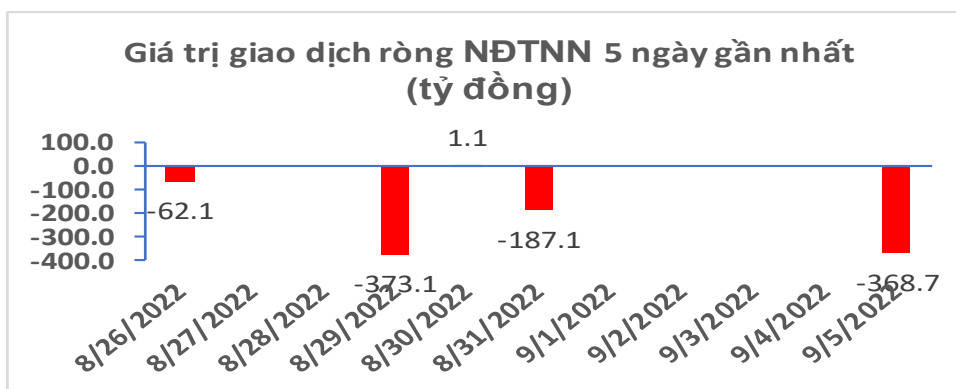
### ĐIỂM ĐÁNH GIÁ CỔ PHIẾU VN30 05/09/2022:

STT	Mã CK	Điểm	Trạng thái
1	BID	-21.7	Đi ngang
2	BVH	-18.7	Đi ngang
3	CTG	-20.9	Đi ngang
4	FPT	-13.5	Đi ngang
5	GAS	-18.8	Đi ngang
6	HDB	-15.7	Đi ngang
7	HPG	-17.9	Đi ngang
8	MBB	-16.4	Đi ngang
9	MSN	-13.3	Đi ngang
10	MWG	-15.1	Đi ngang
11	PLX	-18.5	Đi ngang
12	PNJ	-14.0	Đi ngang
13	POW	-15.6	Đi ngang
14	REE	-14.0	Đi ngang
15	SSI	-19.3	Đi ngang
16	STB	-18.2	Đi ngang
17	TCB	-17.6	Đi ngang
18	VCB	-19.5	Đi ngang
19	VHM	-11.8	Đi ngang
20	VIC	-11.9	Đi ngang
21	VJC	-13.0	Đi ngang
22	VNM	-11.0	Đi ngang
23	VPB	-20.5	Đi ngang
24	VRE	-16.6	Đi ngang

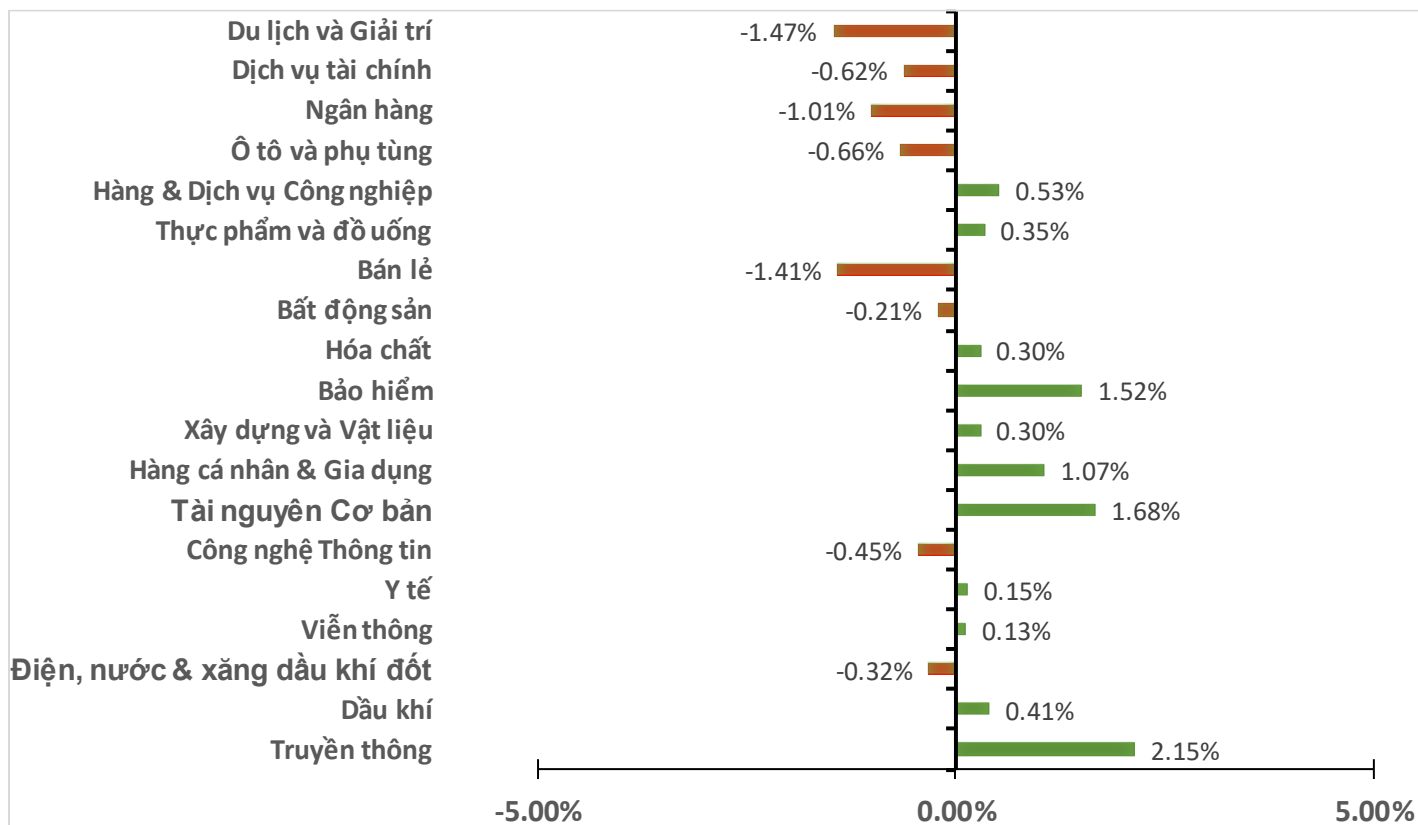
### ĐIỂM ĐÁNH GIÁ VN-INDEX 10 PHIÊN GIAO DỊCH



GIAO DỊCH KHỐI NGOẠI:



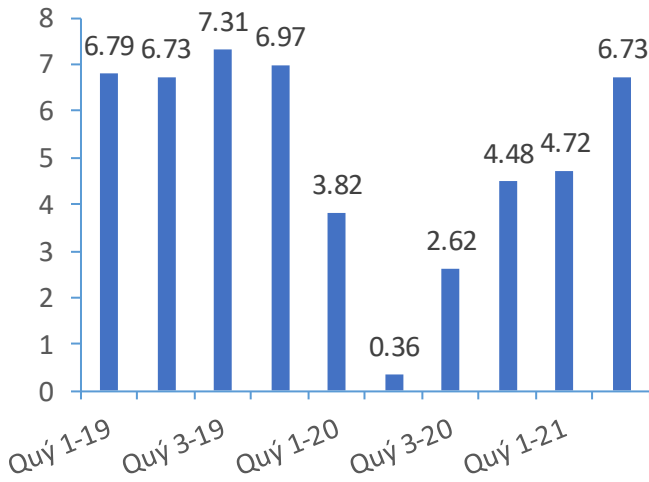
BIẾN ĐỘNG NHÓM NGÀNH PHIÊN 05.09.2022:



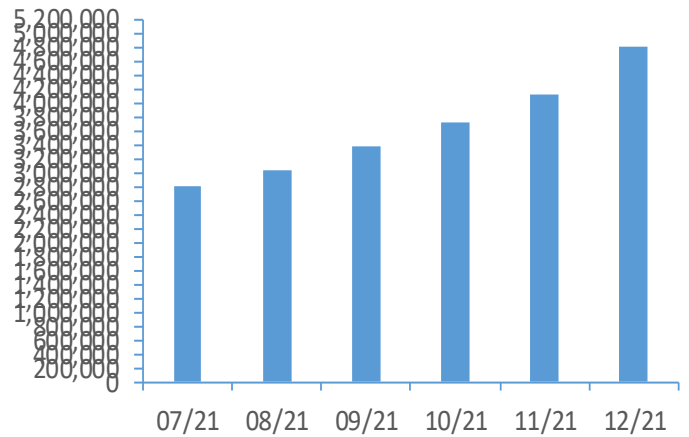
Nguồn: Bloomberg, Fiinpro

## CHỈ SỐ KINH TẾ VĨ MÔ:

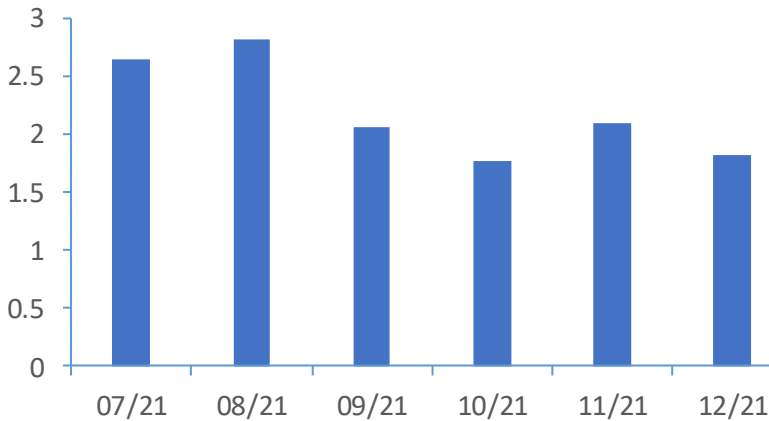
### Tăng trưởng GDP Việt Nam (%)



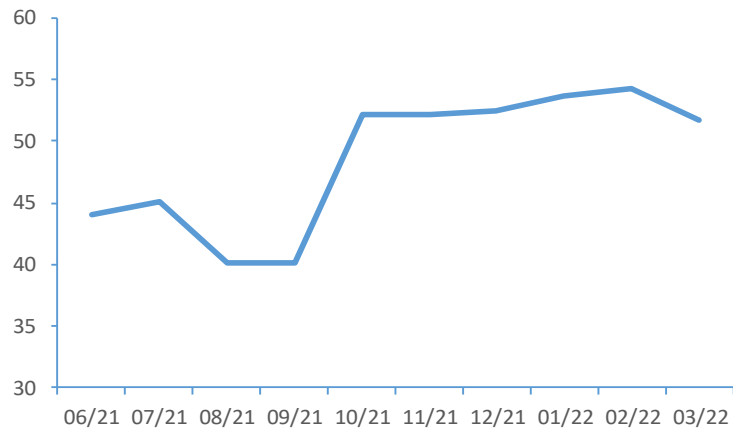
### Tổng mức bán lẻ hàng hoá (tỷ VND)



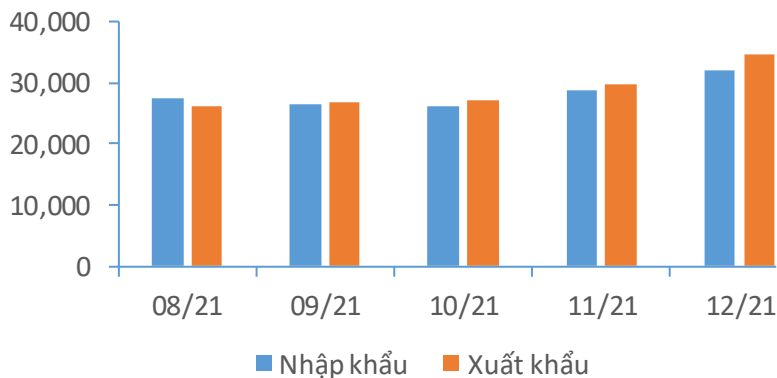
### CPI Việt Nam (%)



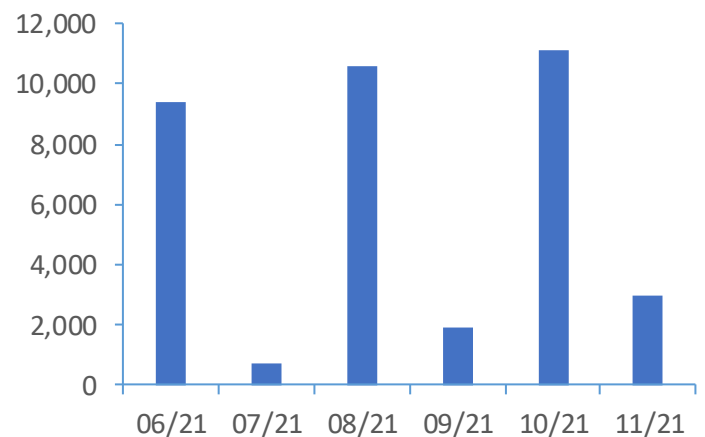
### PMI



### Giá trị xuất nhập khẩu của Việt Nam (triệu USD)



### Tổng vốn FDI đăng ký (triệu USD)





## TIN KINH TẾ TÀI CHÍNH

**Nhân dân tệ mất giá, đe dọa tới xuất khẩu của thị trường mới nổi.**

Trong bối cảnh kinh tế Trung Quốc giảm tốc trong thời gian gần đây, Nhân dân tệ rơi xuống đáy 2 năm và có khả năng giảm thêm khi triển vọng kinh tế không quá tích cực. Nhiều chuyên gia dự báo Nhân dân tệ mất giá không chỉ ảnh hưởng đến các khu vực lân cận, mà còn lan sang những quốc gia ở châu Phi và châu Mỹ Latinh. Nguyên nhân là đồng Nhân dân tệ mất giá sẽ kéo giảm sức cạnh tranh về hàng hóa xuất khẩu từ những quốc gia khác.

**Vượt Anh, Ấn Độ trở thành nền kinh tế lớn thứ 5 thế giới.**

Trong 3 tháng cuối năm 2021, Ấn Độ vượt mặt Anh để trở thành nền kinh tế lớn thứ 5 thế giới. Các tính toán này được ước tính bằng USD và Ấn Độ tiếp tục nới khoảng cách với Anh trong quý 1/2022, theo số liệu GDP từ Quỹ Tiền tệ Quốc tế (IMF). Bên cạnh đó, nền kinh tế Ấn Độ được dự báo tăng trưởng hơn 7% trong năm nay. Với đà hồi phục mạnh mẽ của chứng khoán trong quý 2/2022, Ấn Độ đang chiếm tỷ trọng cao thứ hai trong chỉ số MSCI Emerging Markets, chỉ sau Trung Quốc.

**Hơn 4,800 doanh nghiệp Trung Quốc báo lãi giảm mạnh.**

Hơn 4,800 doanh nghiệp Trung Quốc niêm yết ở Thượng Hải, Thâm Quyển và Bắc Kinh chứng kiến lãi ròng giảm mạnh vì chính sách “triệt tiêu COVID” (Zero COVID) và cuộc khủng hoảng bất động sản ngày càng leo thang. Trong 6 tháng đầu năm, có tới 53% số công ty niêm yết suy giảm lợi nhuận trong 6 tháng đầu năm, theo dữ liệu từ Wind và Choice, hai công ty cung cấp thông tin tài chính lớn tại Trung Quốc.

**Giá điện tăng phi mã, 60% nhà máy Anh có nguy cơ cao phải đóng cửa.**

Khoảng 60% nhà máy ở Anh có nguy cơ cao phải đóng cửa khi hoá đơn năng lượng trên toàn quốc tiếp tục tăng vọt, Bloomberg đưa tin, trích dẫn một cuộc thăm dò do MakeUK - nhóm vận động hành lang cho các nhà máy Anh thực hiện. Giới chức Anh hiện cũng đang phải chịu áp lực không nhỏ về việc giải quyết khủng hoảng năng lượng. Một số biện pháp hỗ trợ đã được công bố để giúp người tiêu dùng và doanh nghiệp đối phó với chi phí tăng cao.

**Phong tỏa Thành Đô, kinh tế Trung Quốc đối mặt nhiều thiệt hại.**

Mới đây, Chính phủ Trung Quốc đã ra quyết định phong tỏa siêu đô thị Thành Đô để ngăn chặn đợt bùng phát COVID-19 mới nhất. Theo Bloomberg, Thành Đô - thủ phủ của tỉnh Tứ Xuyên, bắt đầu phong tỏa từ đêm 1/9. Đây là chiến lược gấp rút của lãnh đạo Trung Quốc sau khi các quan chức y tế địa phương phát hiện có tới 157 ca nhiễm Covid-19 mới trong ngày 31/8. Như vậy, Thành Đô là thành phố lớn nhất phải đóng cửa kể từ khi Thượng Hải bị phong tỏa hơn hai tháng vào đầu năm nay. Động thái trên sẽ gây ảnh hưởng đến cuộc sống của khoảng 21 triệu dân và cộng đồng doanh nghiệp tại Thành Đô, đồng thời gây áp lực nặng nề lên nền kinh tế Trung Quốc.



## TIN DOANH NGHIỆP

## HU1 | Tin cổ phiếu.

Với việc liên tục xuất hiện ý kiến kiểm toán ngoại trừ trên BCTC, Sở Giao dịch Chứng khoán TP.HCM (HOSE) đã có văn bản lưu ý CTCP Đầu tư và Xây dựng HUD1 (HOSE: HU1) về khả năng cổ phiếu bị hủy niêm yết. Cụ thể theo như văn bản từ HOSE, cổ phiếu HU1 đã bị đưa vào diện kiểm soát từ ngày 13/04/2022 với lý do tổ chức kiểm toán có ý kiến ngoại trừ 2 năm liên tiếp trên BCTC 2020 và 2021.

## GAB | Tin cổ phiếu.

Trong bối cảnh các cổ phiếu “họ FLC” lần lượt “gặp hạn” do vi phạm quy định công bố thông tin, cổ phiếu của CTCP Đầu tư Khai Khoáng và Quản lý Tài sản FLC (HOSE: GAB) cũng không ngoại lệ khi bị đưa vào diện cảnh báo từ ngày 09/09. Theo Sở Giao dịch Chứng khoán TP.HCM (HOSE), nguyên nhân cổ phiếu GAB bị đưa vào diện cảnh báo do Công ty chậm nộp BCTC soát xét bán niên 2022 quá 15 ngày so với thời hạn quy định.

## DSD | Tin giao dịch nội bộ.

Ông Phạm Khắc Dương - Ủy viên HĐQT kiêm Giám đốc CTCP DHC Suối Đồi (UPCoM: DSD) đã mua gần 1.5 triệu cp trong tổng số 1.89 triệu cp đăng ký trong thời gian từ 25/07-24/08/2022 vì không đạt được thỏa thuận. Sau giao dịch, ông Dương tăng tỷ lệ sở hữu tại Công ty từ 6.79% (hơn 2.11 triệu cp) lên 11.48% (gần 3.6 triệu cp). Với mức giá bình quân 20,000 đồng/cp, ước tính vị lãnh đạo đã chi xấp xỉ 29 tỷ đồng để nâng tỷ lệ sở hữu tại Công ty.

## ACG | Tin niêm yết.

Ngày 25/08, Sở Giao dịch Chứng khoán TP.HCM quyết định chấp thuận cho gần 136 triệu cp ACG của CTCP Gỗ An Cường niêm yết lên sàn HOSE. ACG tiền thân là Công ty TNHH Thương mại An Cường, được thành lập từ năm 1994. ACG chủ yếu mua nguyên liệu từ nguồn cung cấp trong nước qua các nhà cung cấp. Hoạt động kinh doanh chủ yếu gồm sản xuất và kinh doanh vật liệu giải pháp và nội thất làm bằng gỗ công nghiệp và các dịch vụ hỗ trợ đi kèm. Thị trường phân phối của ACG khá rộng, có thể kể đến như Campuchia, Malaysia, Nhật Bản, Canada, Mỹ, Úc...

## ITA | Tin cổ phiếu.

Sở Giao dịch Chứng khoán TP.HCM (HOSE) mới đây đã công bố quyết định đưa cổ phiếu ITA của CTCP Đầu tư và Công nghiệp Tân Tạo (HOSE: ITA) vào diện cảnh báo kể từ ngày 06/09. Theo đó, nguyên nhân được HOSE đưa ra là do Công ty đã vi phạm quy định về công bố thông tin từ 4 lần trở lên trong vòng 1 năm theo Quy chế Niêm yết và giao dịch chứng khoán niêm yết của HOSE.



## TUYÊN BỐ MIỄN TRÁCH NHIỆM

---

Bản quyền năm 2022 thuộc về Công ty Cổ phần Chứng khoán Ngân hàng Công thương Việt Nam (VietinBank Securities). Những thông tin sử dụng trong báo cáo được thu thập từ những nguồn đáng tin cậy và VietinBank Securities không chịu trách nhiệm về tính chính xác của chúng. Quan điểm thể hiện trong báo cáo này là của (các) tác giả và không nhất thiết liên hệ với quan điểm chính thức của VietinBank Securities. Không một thông tin cũng như ý kiến nào được viết ra nhằm mục đích quảng cáo hay khuyến nghị mua/bán bất kỳ chứng khoán nào. Báo cáo này không được phép sao chép, tái bản bởi bất kỳ cá nhân hoặc tổ chức nào khi chưa được phép của VietinBank Securities.

## THÔNG TIN LIÊN HỆ

---

### Chiến lược giao dịch

---

#### Nguyễn Hoàng Việt

Chuyên viên phân tích chính

[vieth@cts.vn](mailto:vieth@cts.vn)

SĐT: (+84 – 24) 3974 1771