

BÁO CÁO CHIẾN LƯỢC TUẦN 19/09 - 23/09/2022

ÁP LỰC BÁN CÓ XU HƯỚNG GIA TĂNG

QUAN ĐIỂM THỊ TRƯỜNG TUẦN TỪ 19/09 - 23/09/2022

- Trong tuần qua, tâm lý lo ngại của nhà đầu tư tiếp tục gia tăng khi các dữ liệu công bố mới nhất đều chỉ ra khả năng Fed tiếp tục tăng mạnh lãi suất trong tháng 9.
- Cụ thể, chỉ số CPI tháng 8 với mức tăng 0,1% so với tháng trước và 8,3% so với cùng kỳ năm trước. Bất chấp xu hướng giảm của chi phí lương thực và năng lượng trong tháng 8, CPI lõi của Mỹ ghi nhận mức tăng 6,3% so với cùng kỳ năm trước, gấp đôi ước tính của các chuyên gia.
- Trong khi đó, dòng tiền vào thị trường tiếp tục sụt giảm mạnh, với phiên 15/09 ghi nhận giá trị giao dịch xuống mức thấp nhất 6 tháng, đạt gần 11,300 tỷ đồng.
- Với các tín hiệu tiêu cực đang có xu hướng gia tăng khi nhiều ngân hàng trung ương tiếp tục duy trì chính sách thắt chặt tiền tệ, chúng tôi cho rằng VN-Index nhiều khả năng sẽ tiếp tục đối diện với áp lực bán gia tăng trong tuần 19 – 23/09/2022, với biên độ dao động dự kiến trong vùng 1,200 – 1,240 điểm.

THÔNG TIN	MỨC ĐỘ ẢNH HƯỞNG	ĐÁNH GIÁ
Bộ Lao động Mỹ công bố chỉ số CPI tháng 8	Tiêu cực	Bất chấp xu hướng giảm của chi phí lương thực và năng lượng trong tháng 8, CPI lõi của Mỹ ghi nhận mức tăng 6,3% so với cùng kỳ năm trước, gấp đôi ước tính của các chuyên gia cho thấy cuộc chiến chống lạm phát vẫn sẽ tiếp tục kéo dài.
Các nhà máy phân bón ở châu Âu tiếp tục cắt giảm sản lượng	Tiêu cực	Diễn biến này tiếp tục làm khan hiếm nguồn cung phân bón toàn cầu, gián tiếp làm trầm trọng thêm vấn đề an ninh lương thực.
Bộ Thương mại Mỹ công bố kết luận POR18 đối với sản phẩm cá tra của Việt Nam	Trung lập	Mức thuế chống bán phá giá của hầu hết các doanh nghiệp niêm yết trên sàn vào thị trường Mỹ tiếp tục giữ nguyên
Tỷ giá VND/USD lên mức cao kỷ lục từ lịch sử thống kê trong tuần qua	Trung lập	Diễn biến này là hệ quả từ những lần nâng mạnh lãi suất của Fed trong khi NHNN tiếp tục thực hiện chủ trương ổn định giá trị đồng VND.

TỔNG QUAN TTCK TOÀN CẦU TUẦN QUA


Chỉ số	16/09/2022	% tuần	P/E	P/B
VN-Index	1.248,78	-1,18%	13,26	2,04
S&P 500	3.901,35	-2.62%	19,03	3,92
Dow Jones	30.961,82	-2,56%	17,06	4,15
Nasdaq	11.552,36	-2,61%	36,70	4,63
DAX	11.956,66	0,87%	12,25	1,42
FTSE 100	7.282,07	0,55%	14,03	1,61
Nikkei 225	27.622,50	-0,72%	27,80	1,65
Shanghai Composite	3.237,54	-0,18%	13,66	1,41
Thailand SET	1.656,58	1,02%	16,62	1,65
Malaysia	1.468,44	-1,54%	16,12	1,42
Philippines	6.582,86	0,44%	-	-
Indonesia JCI	7.278,08	1,27%	15,85	2,15

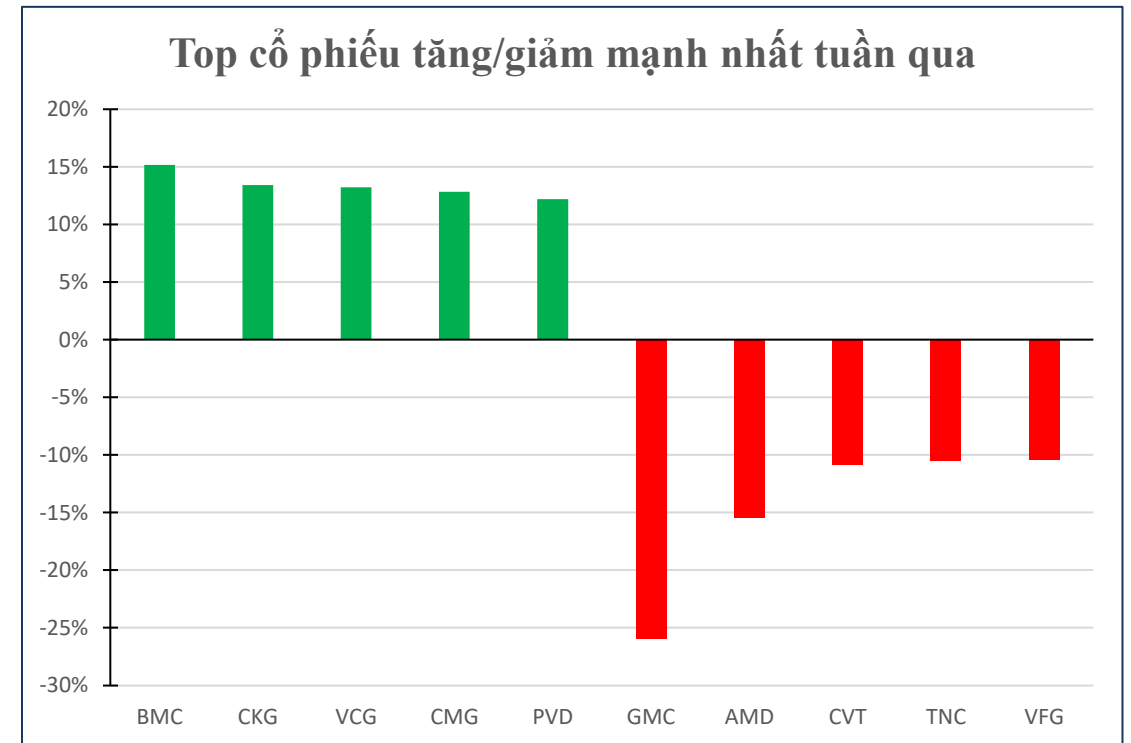
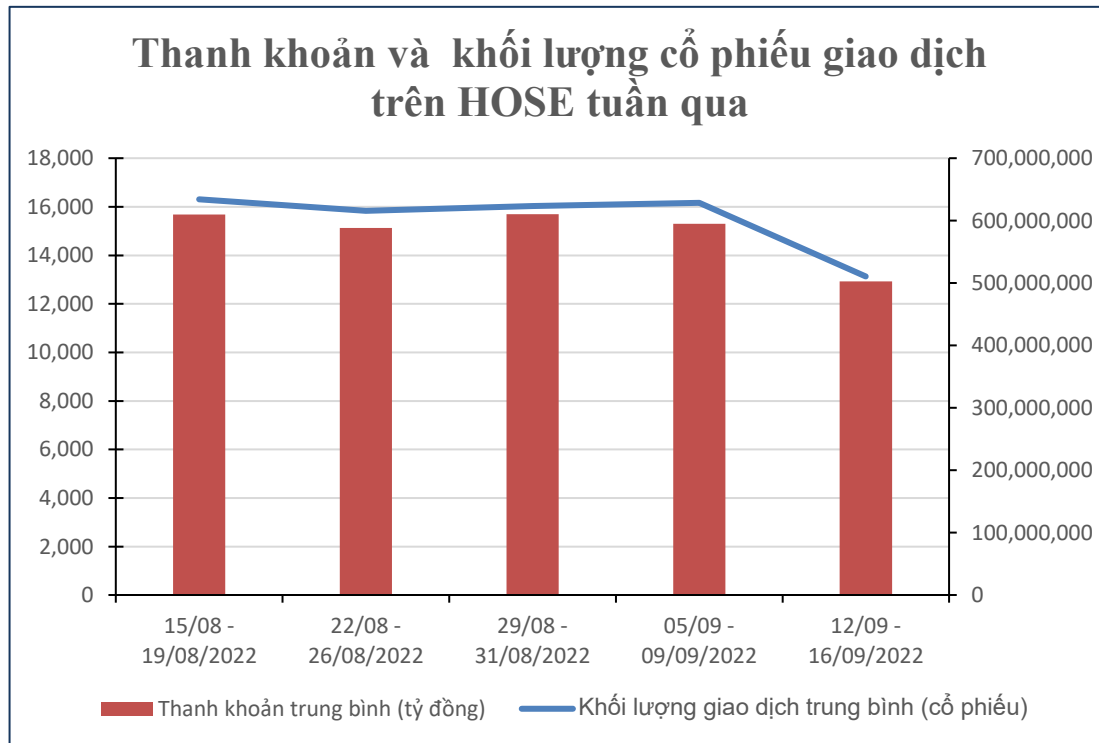
TỔNG QUAN TTCK VIỆT NAM TUẦN QUA

- Thị trường chứng khoán tiếp tục đi xuống trong tuần giao dịch từ 12-16/9, trong đó, giao dịch diễn ra thận trọng hơn do là tuần đáo hạn phái sinh, các quỹ ETF thực hiện đảo danh mục, bên cạnh đó thông tin lạm phát của Mỹ trong tháng 8 cao hơn dự kiến và chứng khoán Mỹ giảm mạnh ngày 13/9 cũng tác động tới tâm lý chung của nhà đầu tư.
- Kết thúc tuần giao dịch, VN-Index đứng ở mức 1.234,03 điểm, giảm 14,75 điểm (-1,18%) so với tuần trước. Tương tự, HNX-Index giảm 11,75 điểm (-4,13%) xuống 272,88 điểm, UPCoM-Index giảm 1,18 điểm (-1,3%) xuống 89,46 điểm.



TỔNG QUAN TTCK VIỆT NAM TUẦN QUA


 Thống kê từ Vietstock cho thấy giá trị giao dịch trung bình mỗi phiên trong tuần qua đạt 12,930 đồng, giảm mạnh gần 15,5% so với tuần trước. Tương tự, khối lượng cổ phiếu giao dịch trung bình ghi nhận cũng ghi nhận giảm gần 18,8% xuống 510 triệu cổ phiếu. Trong bối cảnh đó, vẫn xuất hiện nhiều cổ phiếu tăng điểm ấn tượng như BMC (15,18%), CKG (13,42%), VCG (13,23%). Ở chiều ngược lại, 3 cổ phiếu giảm mạnh nhất trên HOSE tuần qua là GMC (-26,00%), AMD (-15,45%), CVT (-10,87%).

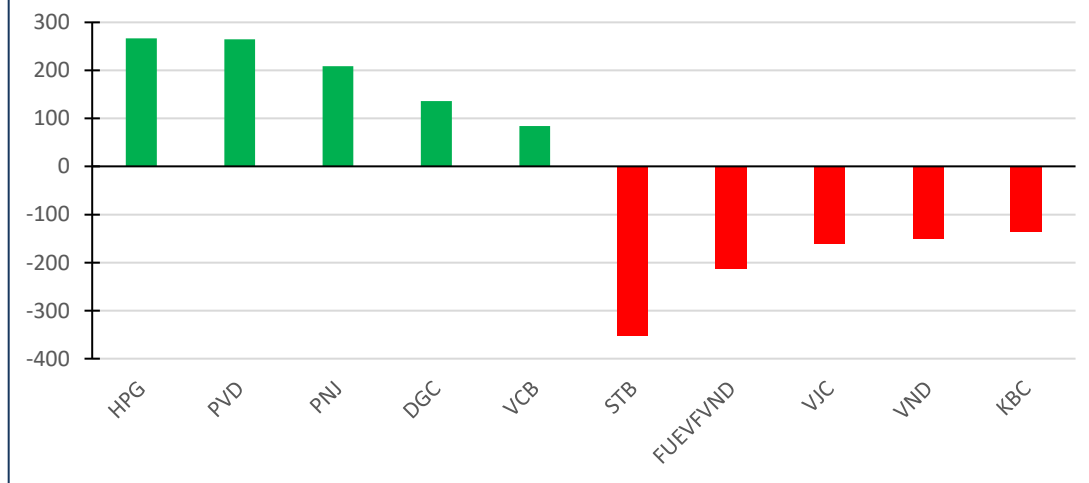


TỔNG QUAN TTCK VIỆT NAM TUẦN QUA

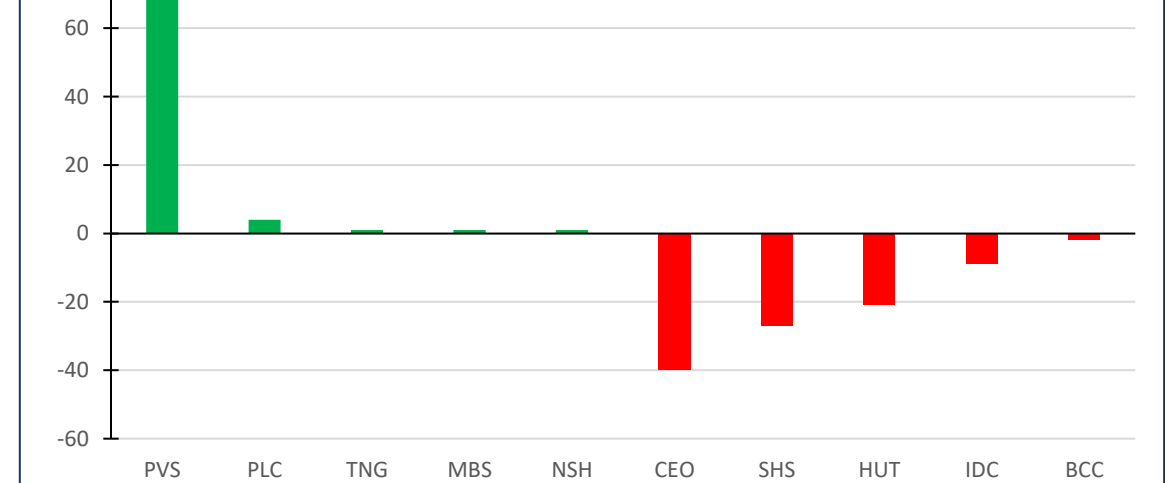
Trong tuần qua giao dịch của khối ngoại là điềm trừ khi ghi nhận bán ròng 945 tỷ đồng. Cụ thể, nếu chỉ xét trên kênh khớp lệnh thì nhà đầu tư ngoại bán ròng 882 tỷ đồng, đồng thời mua ròng thêm 63 tỷ đồng trên kênh thỏa thuận - qua đó càng nới rộng đôi chút đà bán ròng trong cả tuần.

Khối ngoại sàn HoSE mua ròng mạnh nhất mã HPG với giá trị 267 tỷ đồng. Tiếp sau đó, hai mã PVD và PNJ đều được mua ròng trên 200 tỷ đồng. Các mã DGC và VCB đều có giá trị mua ròng trên 80 tỷ đồng. Ở chiều ngược lại, cổ phiếu STB đứng đầu danh sách bán ròng của khối ngoại sàn này với 352 tỷ đồng. FUEVFNVD đứng sau với giá trị bán ròng là 212 tỷ đồng. Hai mã VJC và VND đều bị bán ròng trên 150 tỷ đồng.


Top cổ phiếu mua bán ròng của nhà đầu tư nước ngoài trên HOSE




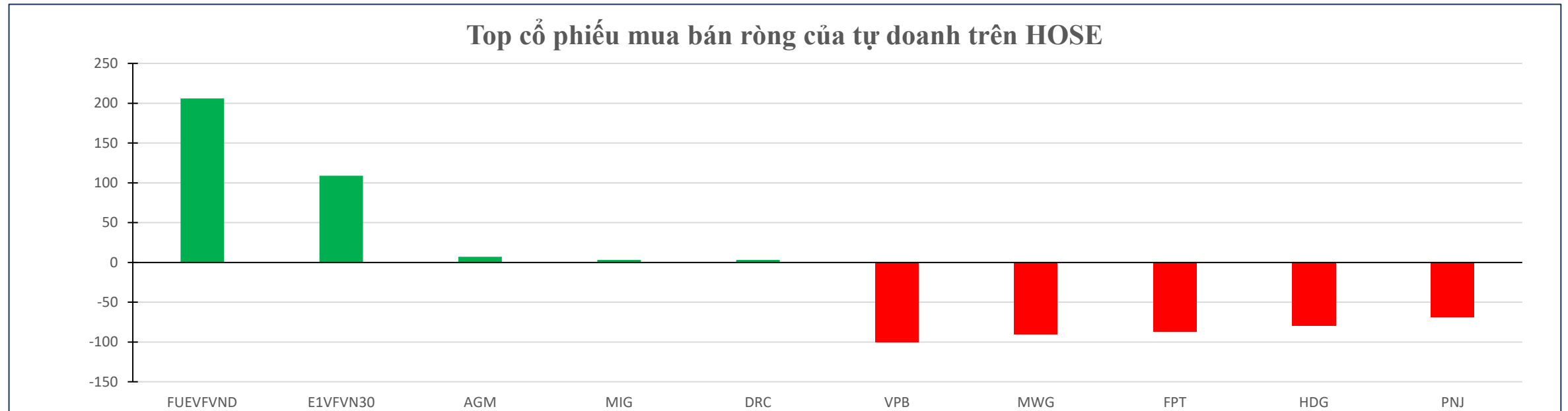
Top cổ phiếu mua bán ròng của nhà đầu tư nước ngoài trên HNX



TỔNG QUAN TTCK VIỆT NAM TUẦN QUA

 Khối tự doanh bán ròng 887 tỷ đồng riêng sàn HoSE, gấp hơn 5 lần tuần trước, trong đó có 937 tỷ đồng đến từ giao dịch khớp lệnh.

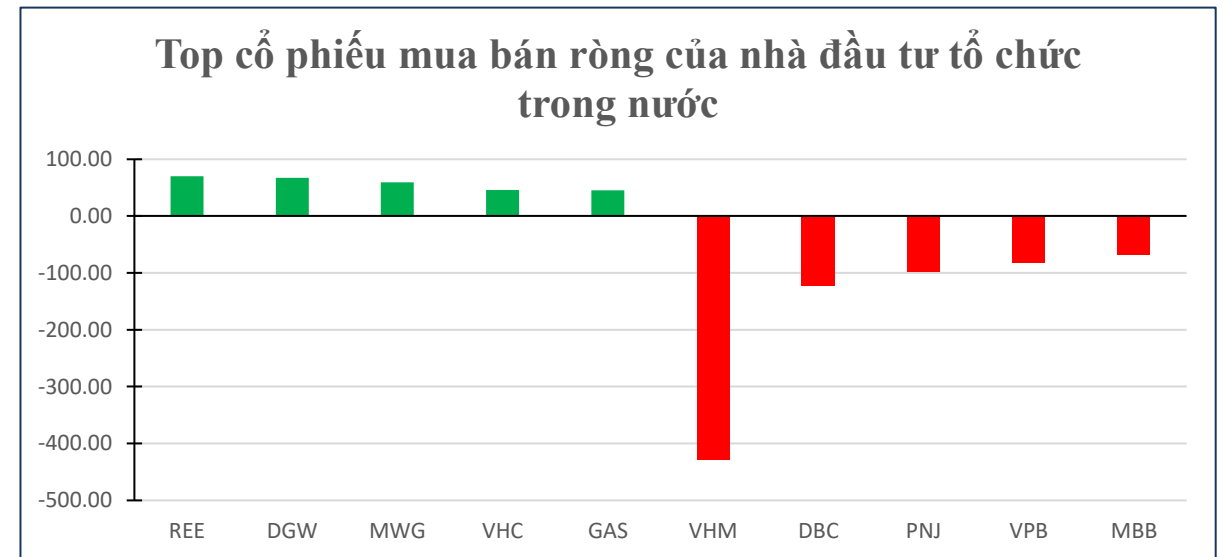
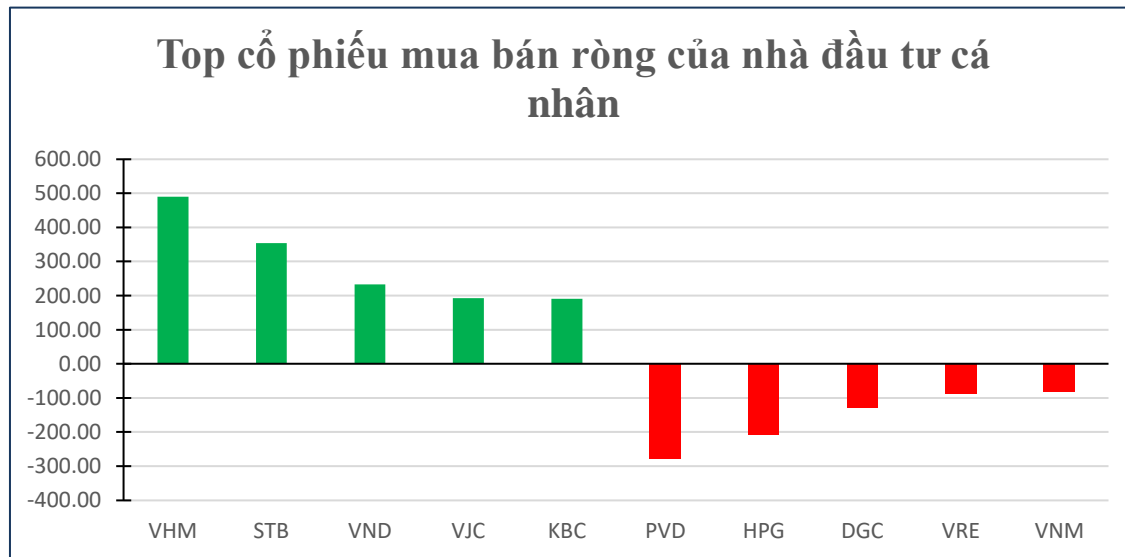
 Khối tự doanh mua ròng mạnh hai chứng chỉ quỹ ETF nội FUEVFN30 và E1VFN30 với giá trị lần lượt 206 tỷ đồng và 109 tỷ đồng. Chiều ngược lại, VPB bị bán ròng mạnh nhất với gần 100 tỷ đồng. MWG và FPT bị bán ròng lần lượt 90 tỷ đồng và 87 tỷ đồng.



DÒNG TIỀN ĐẦU TƯ TRÊN TTCK VIỆT NAM

- Trong bối cảnh thị trường chung biến động tiêu cực, nhà đầu tư cá nhân giao dịch có phần tích cực hơn trong khi tổ chức và khối ngoại tiếp tục duy trì trạng thái bán ròng.
- Theo dữ liệu từ FiinPro, nhà đầu tư cá nhân trong nước có tuần mua ròng thứ 4 liên tiếp trên HoSE với giá trị gấp 3,33 lần tuần trước và đạt 2.047 tỷ đồng. Tính chung cả 4 tuần vừa qua, dòng vốn này mua ròng tổng cộng 6.622 tỷ đồng.

- Cụ thể, cá nhân trong nước mua ròng mạnh nhất mã VHM với giá trị 490 tỷ đồng. Tiếp sau đó, STB cũng được mua ròng 354 tỷ đồng. Ở chiều ngược lại, PVD đứng đầu danh sách bán ròng với 278 tỷ đồng. HPG và DGC bị bán ròng lần lượt 207 tỷ đồng và 130 tỷ đồng.
- Cổ phiếu REE được các tổ chức trong nước mua ròng mạnh nhất với 70 tỷ đồng. DGW và MWG đều được mua ròng 67 và 59 tỷ đồng. Ở chiều ngược lại, VHM bị bán ròng mạnh nhất với 428 tỷ đồng. DBC và PNJ đều bị bán ròng trên 95 tỷ đồng.



THÔNG BÁO MIỄN TRỪ TRÁCH NHIỆM

Nội dung bản tin này do Công ty cổ phần chứng khoán Công thương (Vietinbank Securities) cung cấp, chỉ mang tính chất tham khảo. Mặc dù mọi thông tin đều được thu thập từ những nguồn, tờ báo đáng tin cậy, nhưng Vietinbank Securities không đảm bảo được tuyệt đối được độ chính xác của thông tin hay bất kỳ vấn đề nào liên quan đến việc sử dụng bản tin này.

Các ý kiến tổng hợp, dự báo chỉ thể hiện quan điểm của tác giả tại thời điểm phát hành, báo cáo chỉ nhằm mục đích cung cấp thông tin tham khảo chứ không mang tính chất mời chào, mua bán, nắm giữ bất cứ cổ phiếu nào. Báo cáo này là tài sản của Công ty cổ phần chứng khoán Công thương (Vietinbank Securities).

Không ai được phép sao chép, tái sản xuất, phát hành cũng như phân phối báo cáo này vì bất cứ mục đích cá nhân hay thương mại nào nếu không có sự đồng ý của Vietinbank Securities.

Xin vui lòng ghi rõ nguồn khi trích dẫn các thông tin trong báo cáo này!