

## ÁP LỰC CUNG CHÓT LÒI, THỊ TRƯỜNG GIẢM ĐIỂM MẠNH VÀO CUỐI PHIÊN

### Thị trường thế giới

		1D
Dow Jones	31,097	1.05%
S&P 500	3,825	1.06%
Nikkei	26,423	1.03%
Hang Sheng	21,869	0.18%
VIX	27	-0.58%

### Thị trường Việt Nam

	VN-Index	VN30
VN-Index	1,182.8	1,241.6
	1D	-1.06%
	YTD	-21.05%
GTGD (tỷ VND)	13,807	5,686
Vốn hoá (tỷ VND)	4,750,028	3,316,224
NĐTNN (tỷ VND)		
Tự doanh (tỷ VND)		
P/E	12.9	10.8
P/B	2.0	2.1

### Lợi suất TPCP

		YTD
Việt Nam 3 tháng	1.71%	346.8%
Việt Nam 3 năm	2.26%	242.3%
Việt Nam 10 năm	3.41%	58.6%
Mỹ 3 tháng	1.63%	5273.4%
Mỹ 2 năm	2.91%	298.6%
Mỹ 10 năm	2.93%	94.5%

### Giá hàng hoá

		1D
Dầu Brent (USD/thùng)	113.3	-0.14%
Vàng (USD/ounce)	1,807	0.32%

### Tỷ giá

		1D
USD/VND	23,336	-0.11%
EUR/VND	24,233	0.38%
JPY/VND	17,142	0.21%

### Lãi suất liên ngân hàng

		YTD
Qua đêm	0.50%	-58.9%
1 tuần	1.00%	-29.4%
2 tuần	1.40%	-9.7%
1 tháng	1.85%	0.9%

### Nhận định và Chiến lược giao dịch

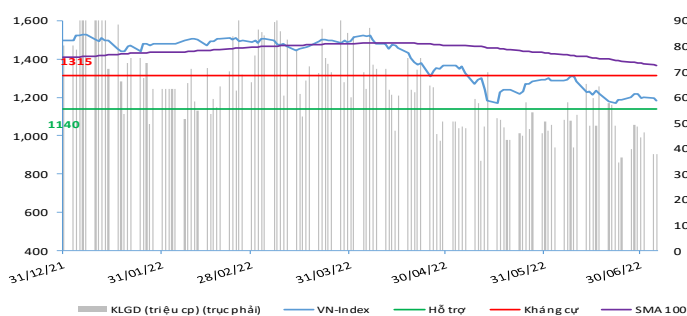
- **Nhận định:** Hệ thống đánh giá và phân loại trạng thái diễn biến của CTS ghi nhận thị trường trong phiên giao dịch 05/07/2022 tương ứng với diễn biến giá giảm.

Xét trong ngắn hạn T+3, sức mạnh tổng quan của chỉ số VN-Index tiếp tục duy trì diễn biến suy yếu tương ứng với diễn biến giảm giá trong bối cảnh áp lực điều chỉnh nhìn chung vẫn đang hiện hữu trong khi thanh khoản thị trường vẫn tiếp tục duy trì ở mức trung bình yếu phản ánh dòng tiền vẫn đang thận trọng trong giai đoạn hiện tại. Tuy vậy, ở diễn biến dài hơn như T+10, chỉ số VN-Index vẫn đang ở đi ngang trong biên độ 1.160 – 1.220 điểm.

- **Chiến lược giao dịch:** **Giảm tỷ trọng**  
**Tỷ lệ cổ phiếu/tiền mặt:** **30/70**

Với diễn biến dòng tiền tham gia vào nhóm VN30 suy yếu, chỉ số VN-Index có khả năng quay về lại và kiểm tra vùng hỗ trợ 1.150 -1.160 điểm trong bối cảnh CTS vẫn đánh giá cao đây là vùng giá tạo đáy dài hạn của chỉ số VN-Index và là vùng giá khá an toàn để gia tăng mua tích lũy cổ phiếu. Nhà đầu tư ngắn hạn được khuyến nghị duy trì tỷ trọng danh mục ở ngưỡng 40% cổ phiếu và 60% tiền mặt. Bên cạnh đó, nhà đầu tư trung và dài hạn có thể tận dụng nhịp điều chỉnh hiện tại gia tăng các cổ phiếu tiềm năng tại vùng giá hỗ trợ của chỉ số VN-Index.

### VN-INDEX



## THANG ĐIỂM ĐÁNH GIÁ

< -75 <	< -50 <	< -25 <	< +25 <	< +50 <	< +75 <
<b>Giảm giá rất mạnh</b>	<b>Giảm giá mạnh</b>	<b>Giảm giá</b>	<b>Đi ngang</b>	<b>Tăng giá</b>	<b>Tăng giá mạnh</b>

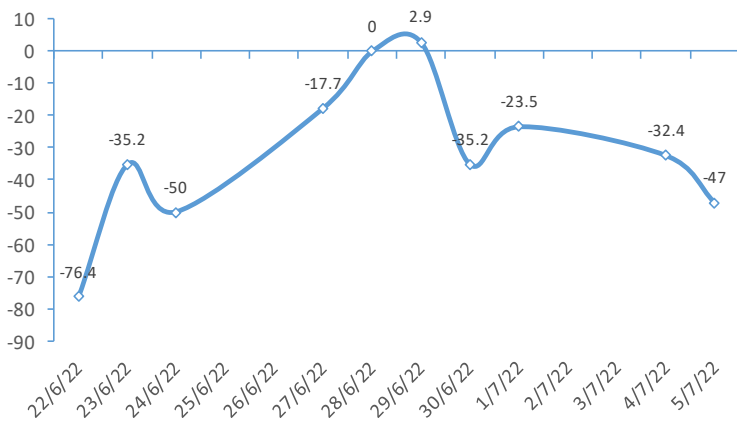
### ĐIỂM ĐÁNH GIÁ VN-INDEX 05/07/2022:

Chỉ báo	Điểm	
Xu hướng EMA (3); EMA (10) & SMA (20)	-9	
Định hướng & Sức mạnh xu hướng DMI & ADX	-2	
	RSI (14)	-3
	MFI (14)	0
Dao động & Động lượng Stochastic (14,3,3)	0	
	MACD (12,26,9)	3
	CMF	-2
Khối lượng OBV	-2	
	Volume	0
Độ rộng Advance - Decline	-1	
<b>Điểm đánh giá chung</b>	<b>-47.06</b>	
<b>Nhận Định</b>	<b>Giảm giá</b>	

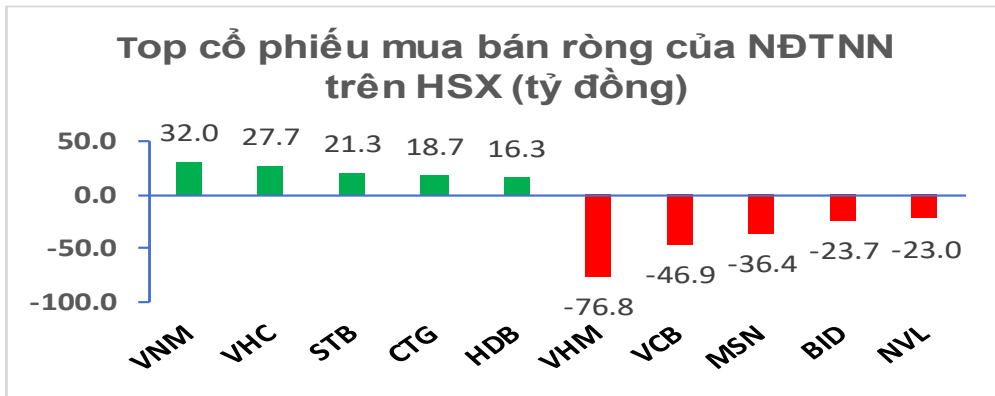
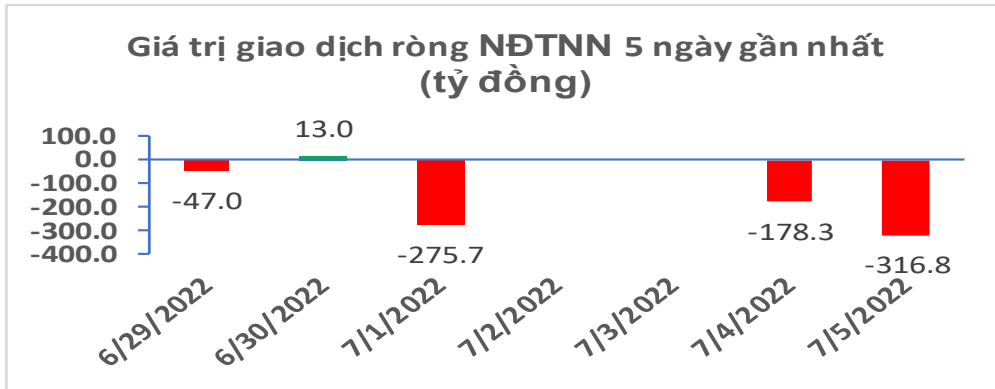
### ĐIỂM ĐÁNH GIÁ CỔ PHIẾU VN30 05/07/2022:

STT	Mã CK	Điểm	Trạng thái
1	BID	-65.0	Giảm giá mạnh
2	BVH	-56.2	Giảm giá mạnh
3	CTG	-62.7	Giảm giá mạnh
4	FPT	-40.6	Giảm giá
5	GAS	-56.3	Giảm giá mạnh
6	HDB	-47.2	Giảm giá
7	HPG	-53.6	Giảm giá mạnh
8	MBB	-49.2	Giảm giá
9	MSN	-39.9	Giảm giá
10	MWG	-45.3	Giảm giá
11	PLX	-55.5	Giảm giá mạnh
12	PNJ	-42.1	Giảm giá
13	POW	-46.9	Giảm giá
14	REE	-41.9	Giảm giá
15	SSI	-57.9	Giảm giá mạnh
16	STB	-54.7	Giảm giá mạnh
17	TCB	-52.9	Giảm giá mạnh
18	VCB	-58.5	Giảm giá mạnh
19	VHM	-35.4	Giảm giá
20	VIC	-35.6	Giảm giá
21	VJC	-38.9	Giảm giá
22	VNM	-33.1	Giảm giá
23	VPB	-61.6	Giảm giá mạnh
24	VRE	-49.7	Giảm giá

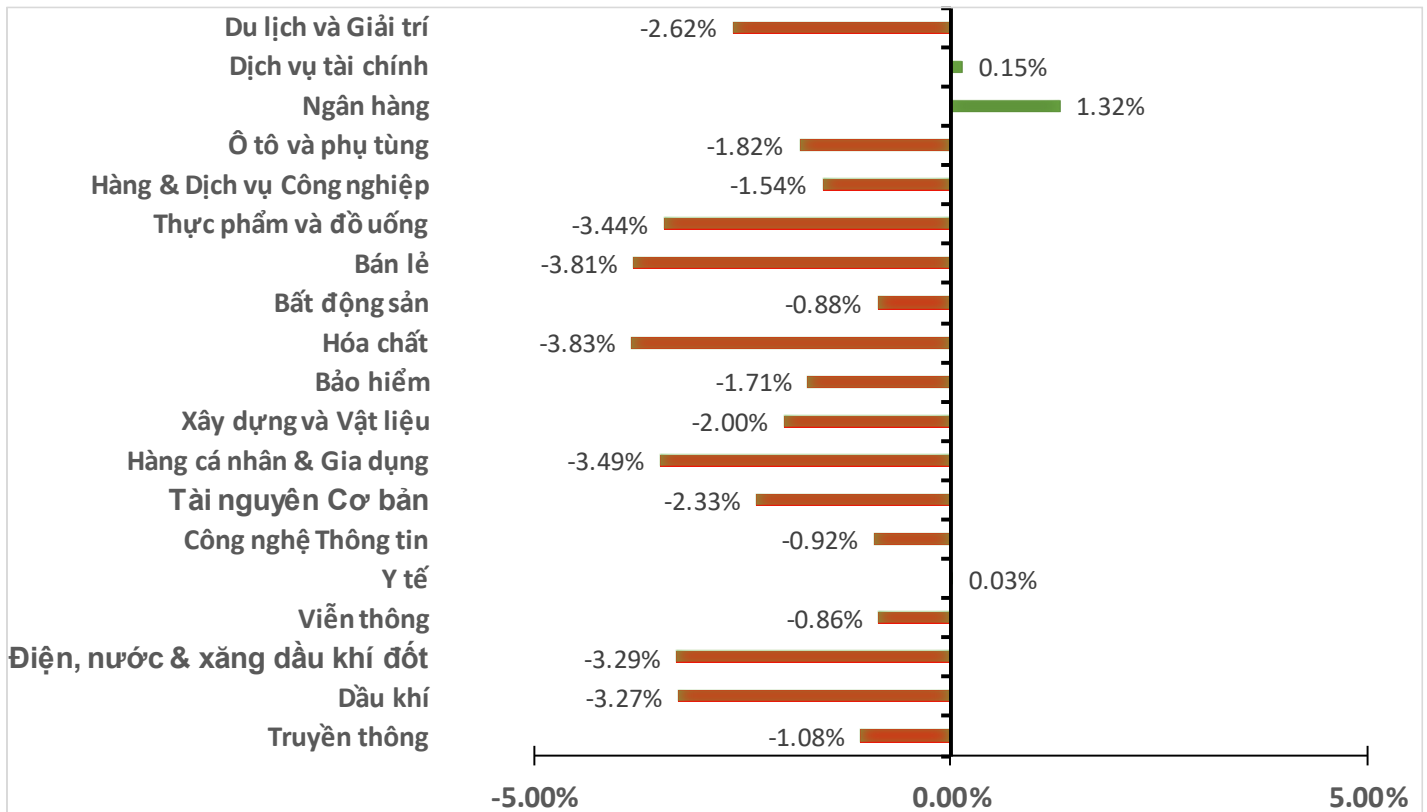
### ĐIỂM ĐÁNH GIÁ VN-INDEX 10 PHIÊN GIAO DỊCH



GIAO DỊCH KHỐI NGOẠI:



BIẾN ĐỘNG NHÓM NGÀNH 05.07.2022:



Nguồn: Bloomberg, Fiinpro

## CHỈ SỐ KINH TẾ VĨ MÔ:

### Tăng trưởng GDP Việt Nam (%)



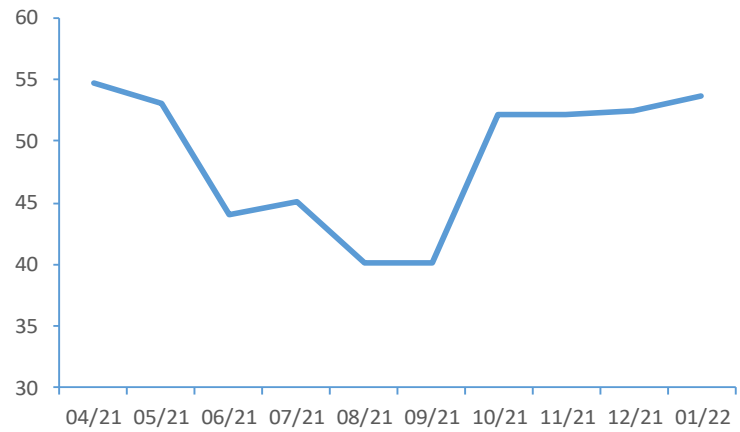
### Tổng mức bán lẻ hàng hoá (tỷ VND)



### CPI Việt Nam (%)



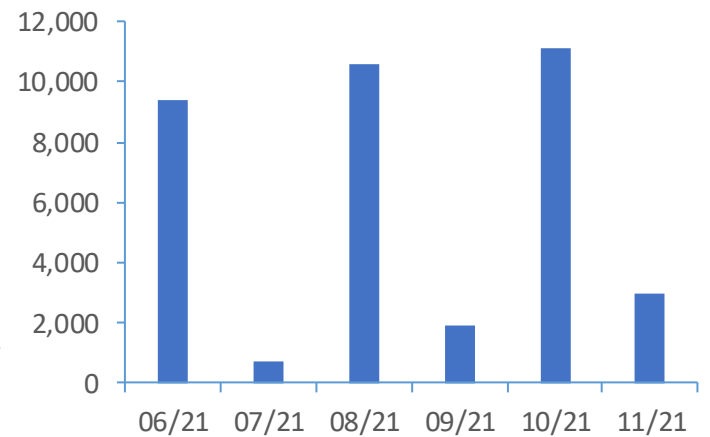
### PMI



### Giá trị xuất nhập khẩu của Việt Nam (triệu USD)



### Tổng vốn FDI đăng ký triệu USD)





## TIN KINH TẾ TÀI CHÍNH

## Vụ vỡ nợ gây chấn động ngành địa ốc Trung Quốc.

Theo CNN, vừa có thêm một tập đoàn bất động sản lớn của Trung Quốc vỡ nợ. Đó là đòn giáng mới vào thị trường địa ốc vốn đang chao đảo của đất nước 1,4 tỷ dân. Shimao Group (có trụ sở tại Thượng Hải) đã không thể trả lãi và gốc cho một trái phiếu trị giá 1 tỷ USD đáo hạn hôm 3/7. Sau nhiều tháng vật lộn với những rắc rối tài chính, đây là lần đầu tập đoàn không thể thanh toán trái phiếu USD. Đáng nói, tính đến đầu năm nay, Shimao Group vẫn được coi là một trong những tập đoàn bất động sản khỏe mạnh nhất.

## Tổng thống Biden tiến gần quyết định giảm thuế với hàng Trung Quốc.

Tổng thống Mỹ Joe Biden có thể thông báo ngay trong tuần này về việc giảm một số loại thuế của Mỹ đối với hàng tiêu dùng Trung Quốc. Trong khi đó, Mỹ cũng đang điều tra về việc trợ cấp cho các ngành công nghiệp Trung Quốc và điều này có thể dẫn tới việc tăng thuế với các lĩnh vực chiến lược như công nghệ. Nhiều thông tin cho rằng chính quyền Biden đang xem xét nới lỏng một số mức thuế đối với 300 tỷ USD hàng nhập khẩu của Trung Quốc. Thông tin này được đưa ra khi lạm phát tăng nhanh và buộc chính phủ Mỹ tìm cách hạ nhiệt giá hàng hóa tiêu dùng.

## Châu Âu trả giá đắt vì phụ thuộc năng lượng của Nga.

Châu Âu ngày càng phụ thuộc vào khí đốt Nga trong những năm qua. Giờ, giới chức khối này phải can thiệp mạnh tay để giải quyết tình trạng giá năng lượng tăng vọt. Theo Bloomberg, 3 thập kỷ trước, châu Âu quyết định mở cửa thị trường năng lượng để thúc đẩy cạnh tranh, giảm giá tiêu thụ cho người dân trên khắp lục địa. Nhưng đến năm 2022, việc thả nổi thị trường năng lượng khiến giá tăng vọt sau khi chiến sự Ukraine bùng nổ. Trước tình trạng này, chính phủ các nước bắt đầu đẩy mạnh kiểm soát, quốc hữu hóa những doanh nghiệp năng lượng như Bulb Energy (Anh), Electricite de France SA (Pháp) hay Uniper SE (Đức).

## EU, Anh, Mỹ và nhiều nước khác có thể suy thoái trong năm 2023.

Nhiều nền kinh tế lớn sẽ bước vào giai đoạn suy thoái trong 12 tháng tới, giữa lúc chính sách tiền tệ thắt chặt và chi phí sinh hoạt tăng đẩy nền kinh tế toàn cầu vào suy thoái cùng lúc, theo Nomura Holdings. Trong một báo cáo nghiên cứu, Nomura Holdings dự báo khu vực Eurozone, Anh, Nhật Bản, Hàn Quốc, Australia và Canada sẽ rơi vào suy thoái cùng với Mỹ. Dù vậy, việc các NHTW tìm cách khôi phục lại sự tin nhiệm trong việc kiểm soát lạm phát có thể dẫn tới sai lầm thắt chặt chính sách quá mức và đẩy nền kinh tế vào suy thoái. Các nước này có thể phải giảm lãi suất trở lại trong năm 2023, Nomura cho biết.

## Lạm phát Thổ Nhĩ Kỳ lên gần 79%, cao nhất trong 24 năm.

Lạm phát Thổ Nhĩ Kỳ lên gần 79% trong tháng 6/2022, là mức cao nhất trong 24 năm. Trong tháng 6/2022, Thổ Nhĩ Kỳ ghi nhận lạm phát ở mức 78.62%, vượt dự báo của các chuyên gia, theo Viện Thống kê quốc gia. Đây là mức cao nhất trong 24 năm. So với tháng trước, giá cả tăng 4.95%. Đà tăng của giá tiêu dùng (CPI) đang tác động nặng nề tới 84 triệu dân nước này. Khả năng lạm phát cải thiện đang rất mong manh vì cuộc chiến Nga-Ukraine, giá năng lượng và thực phẩm cao ngất ngưỡng và đồng Lira bị mất giá mạnh. Giá giao thông vận tải tăng vọt 123.37% so với cùng kỳ, trong khi giá thực phẩm và nước uống không cồn vọt 93.93%, theo dữ liệu Chính phủ.



## TIN DOANH NGHIỆP

## VIX | Tin giao dịch nội bộ.

Tại CTCP Chứng khoán VIX (HOSE: VIX), ông Nguyễn Văn Tuấn – Phó Chủ tịch HĐQT kiêm Tổng Giám đốc vừa đăng ký mua 1 triệu cp từ ngày 07/07-05/08. Theo đó, ông Tuấn dự định tăng sở hữu từ mức 81.5 triệu cp (14.84%) lên thành 82.5 triệu cp (15.02%). Đây là giao dịch mua thỏa thuận từ tay ông Phan Đức Lĩnh. Chiếu theo giá 10,000 đồng/cp vào phiên sáng 05/07, thương vụ có giá trị khoảng 10 tỷ đồng.

## NBB | Tin giao dịch nội bộ.

CTCP Đầu tư Hạ tầng Kỹ thuật Thành phố Hồ Chí Minh (HOSE: CII) đã đăng ký bán 10 triệu cp của CTCP Đầu tư Năm Bảy Bảy (HOSE: NBB) theo hình thức thỏa thuận với mục đích cân đối tài chính. Thời gian giao dịch dự kiến từ ngày 07/07-05/08/2022. Với thị giá lúc 9h20 ngày 05/07 là 15,800 đồng/cp, ước tính CII sẽ thu về 158 tỷ đồng nếu giao dịch thành công, qua đó giảm tỷ lệ sở hữu tại NBB từ 47.51% (tương ứng 47.58 triệu cp) còn 37.52% (37.58 triệu cp).

## KTL | Tin giao dịch nội bộ.

Ngày 27/06/2022, CTCP Chứng khoán Sài Gòn - Hà Nội (HNX: SHS) đã mua hơn 1.8 triệu cp KTL của CTCP Kim Khí Thăng Long (UPCoM: KTL) nhằm cơ cấu lại danh mục đầu tư. Sau giao dịch, SHS nâng tỷ lệ sở hữu từ 5.04% (968,138 cp) lên 14.42% (gần 2.8 triệu cp).

## HAI | Tin doanh nghiệp.

Sở Giao dịch chứng khoán TP.HCM (HOSE) vừa thông báo đưa cổ phiếu của CTCP Nông dược H.A.I (HOSE: HAI) vào diện cảnh báo. Hai bị đưa vào diện cảnh báo từ ngày 11/07 theo quyết định ngày 04/07 của HOSE. Nguyên do là Công ty chưa hợp ĐHCĐ thường niên quá 6 tháng kể từ khi kết thúc năm 2021.

## CTD | Tin giao dịch nội bộ.

Sau thời gian giao dịch từ ngày 03/06-02/07/2022, Chủ tịch HĐQT CTCP Xây dựng Coteccons (HOSE: CTD), ông Bolat Duisenov đã mua vào 441,700 cp CTD, tương ứng 60.5% số cổ phiếu đã đăng ký. Theo giải trình, ông Bolat Duisenov cho biết lý do không thực hiện hết số cổ phiếu đã đăng ký là do một số nhà đầu tư nước ngoài đã mua kịch biên độ tỷ lệ sở hữu trong thời gian ông đăng ký giao dịch nên theo quy định ông không thể mua thêm. Sau giao dịch, tỷ lệ sở hữu của ông Bolat Duisenov tại CTD tăng từ 0.77% lên 1.28%, tương ứng hơn 1 triệu cp.

## STB | Tin giao dịch nội bộ.

Ngày 29/06 vừa qua, nhóm quỹ thành viên thuộc Dragon Capital đã mua vào 2.1 triệu cp của Ngân hàng TMCP Sài Gòn Thương Tín (Sacombank, HOSE: STB), qua đó nâng tỷ lệ sở hữu tại Ngân hàng này từ 5.98% lên 6.09%. Chiếu theo giá đóng cửa phiên 29/06, ước tính nhóm quỹ này đã chi hơn 47 tỷ đồng cho số cổ phiếu trên. Nhóm quỹ thuộc Dragon Capital tăng tỷ lệ sở hữu tại STB trong bối cảnh giá cổ phiếu ngân hàng này đang trong giai đoạn sideway (đi ngang) trong vùng 20,000-22,000 đồng/cp.



## TUYÊN BỐ MIỄN TRÁCH NHIỆM

---

Bản quyền năm 2022 thuộc về Công ty Cổ phần Chứng khoán Ngân hàng Công thương Việt Nam (VietinBank Securities). Những thông tin sử dụng trong báo cáo được thu thập từ những nguồn đáng tin cậy và VietinBank Securities không chịu trách nhiệm về tính chính xác của chúng. Quan điểm thể hiện trong báo cáo này là của (các) tác giả và không nhất thiết liên hệ với quan điểm chính thức của VietinBank Securities. Không một thông tin cũng như ý kiến nào được viết ra nhằm mục đích quảng cáo hay khuyến nghị mua/bán bất kỳ chứng khoán nào. Báo cáo này không được phép sao chép, tái bản bởi bất kỳ cá nhân hoặc tổ chức nào khi chưa được phép của VietinBank Securities.

## THÔNG TIN LIÊN HỆ

---

### Chiến lược giao dịch

---

#### Nguyễn Hoàng Việt

Chuyên viên phân tích chính

[vieth@cts.vn](mailto:vieth@cts.vn)

SĐT: (+84 – 24) 3974 1771