

BẢN TIN PHÁI SINH

NGÀY: 06/07/2022




SẮC ĐỎ BAO TRÙM



BẢN TIN PHÁI SINH

Mã CK	Giá đóng cửa	+/-	%	Gap	% Gap	KLGD	GTGD	GT ròng NĐTNN	Open Interest (Hợp đồng)	Số phiên còn lại	Ngày đáo hạn
VN30F2207	1.218,00	-16,90	-1,37%	6,06	0,50%	399.286	48.970,74	-146,86	39.757	11	21/07/2022
VN30F2208	1.218,30	-15,40	-1,25%	6,36	0,52%	631	77,16	-0,13	1.282	31	18/08/2022
VN30F2209	1.217,80	-12,20	-0,99%	5,86	0,48%	96	11,74	0,00	226	51	15/09/2022
VN30F2212	1.216,00	-15,20	-1,23%	4,06	0,34%	147	17,98	0,24	476	116	15/12/2022

Nguồn: FiinPro, Vietinbank Securities

-  Thị trường phái sinh giảm trong ngày hôm nay. 4 HĐTL gồm VN30F1M, VN30F2M, VN30F1Q, VN30F2Q đóng cửa với mức giảm từ 15,2 đến 16,9 điểm trong khi chỉ số cơ sở giảm 30,11 điểm. Thanh khoản VN30F1M cao hơn phiên trước đạt 339.286 hợp đồng (tăng 20,23%) được khớp lệnh.
-  Chỉ số VN30 giảm mạnh, đóng cửa giảm 30,11 điểm về ngưỡng 1.211,94 điểm. Thanh khoản của nhóm VN30 thấp hơn phiên trước đó, đạt 5.313 tỷ đồng (giảm 6,75%). Nhà đầu tư cân nhắc mở vị thế tại các ngưỡng kháng cự/hỗ trợ trong các phiên tiếp theo nếu dấu hiệu tiêu cực vẫn tiếp diễn trên thị trường.
-  Nhóm cổ phiếu trong chỉ số VN30 hôm nay sắc đỏ bao trùm với 26 mã giảm, 3 mã tăng và 1 mã tham chiếu. Các cổ phiếu như VIC, VPB, FPT góp phần quan trọng vào sắc đỏ của VN30 phiên ngày hôm nay.

📌 Chiến lược giao dịch ngắn hạn: Thị trường hôm nay tiếp nối của xu hướng giảm trong ngắn hạn đi kèm cùng với biên độ giao dịch cao. Chúng tôi khuyến nghị quý nhà đầu tư tích cực giao dịch trong phiên. Phiên hôm nay giảm mạnh đưa chỉ số VN30 từ 1.242,05 về 1.211,94. Chúng tôi khuyến nghị nhà đầu tư giao dịch trong phiên theo các ngưỡng hỗ trợ và kháng cự của thị trường.

📌 Chiến lược giao dịch trong phiên: Nhà đầu tư có thể tận dụng các nhịp hồi và break qua ngưỡng kháng cự 1.229,6 để mở vị thế Long và ngưỡng hỗ trợ 1.214 để mở vị thế Short với mức dừng lỗ là 4 điểm và mức chốt lời là 9 điểm.

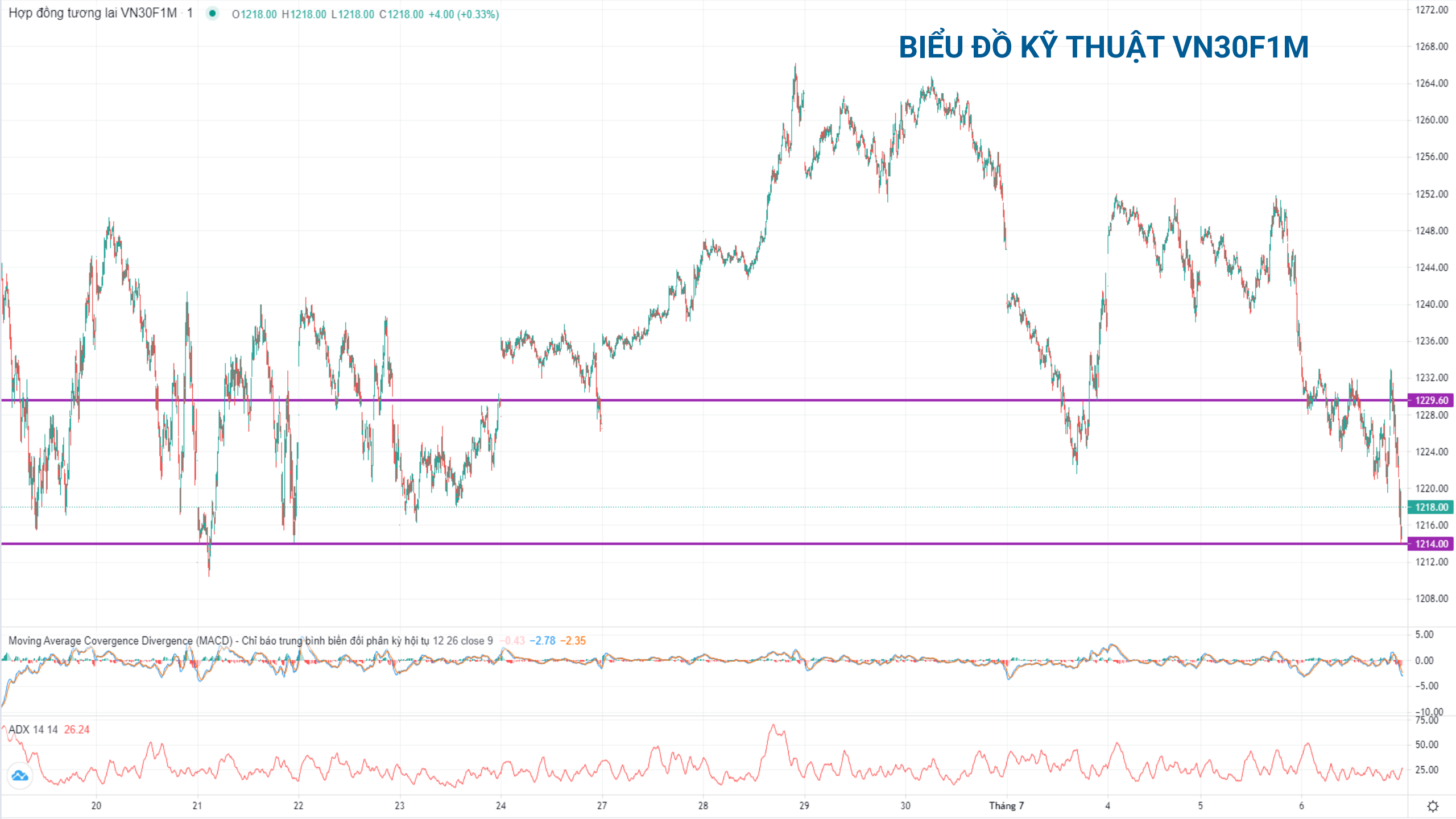
BIỂU ĐỒ KỸ THUẬT VN30F1M



BIỂU ĐỒ KỸ THUẬT VN30 – CƠ SỞ



BIỂU ĐỒ KỸ THUẬT VN30F1M



BIẾN ĐỘNG CỦA VN30

CK	Tên Công Ty	Giá	+/-%
GAS	Tổng Công ty Khí Việt Nam - Công ty Cổ phần	95.800	-6,99%
VRE	Công ty Cổ phần Vincom Retail	26.000	-6,98%
VIC	Tập đoàn Vingroup - Công ty Cổ phần	67.500	-6,64%
PNJ	Công ty Cổ phần Vàng bạc Đá quý Phú Nhuận	112.000	-5,56%
PLX	Tập đoàn Xăng dầu Việt Nam	38.200	-4,86%
CTG	Ngân hàng Thương mại Cổ phần Công thương Việt Nam	25.850	-4,26%
HDB	Ngân hàng Thương mại Cổ phần Phát Triển Thành phố Hồ Chí Minh	23.850	-3,64%
SSI	Công ty Cổ phần Chứng khoán SSI	19.000	-3,55%
GVR	Tập đoàn Công nghiệp Cao su Việt Nam - Công ty Cổ phần	20.850	-3,47%
VNM	Công ty Cổ phần Sữa Việt Nam	70.700	-3,28%
STB	Ngân hàng Thương mại Cổ phần Sài Gòn Thương Tín	22.500	-2,39%
VPB	Ngân hàng Thương mại Cổ phần Việt Nam Thịnh Vượng	28.800	-2,37%
VHM	Công ty Cổ phần Vinhomes	59.100	-2,31%
MWG	Công ty Cổ phần Đầu tư Thế Giới Di Động	64.000	-2,29%
FPT	Công ty Cổ phần FPT	83.500	-2,22%

CK	Tên Công Ty	Giá	+/-%
MBB	Ngân hàng Thương mại Cổ phần Quân đội	24.900	-2,16%
HPG	Công ty Cổ phần Tập đoàn Hòa Phát	21.450	-2,05%
TPB	Ngân hàng Thương mại Cổ phần Tiên Phong	26.950	-2,00%
MSN	Công ty Cổ phần Tập đoàn Masan	100.000	-1,96%
BID	Ngân hàng Thương mại Cổ phần Đầu tư và Phát triển Việt Nam	35.600	-1,93%
VCB	Ngân hàng Thương mại Cổ phần Ngoại thương Việt Nam	72.800	-1,62%
POW	Tổng Công ty Điện lực Dầu khí Việt Nam - CTCP	12.800	-1,54%
ACB	Ngân hàng Thương mại Cổ phần Á Châu	24.200	-1,02%
KDH	Công ty Cổ phần Đầu tư và Kinh doanh nhà Khang Điền	35.050	-0,43%
TCB	Ngân hàng Thương mại Cổ phần Kỹ thương Việt Nam	37.600	-0,40%
NVL	Công ty Cổ phần Tập đoàn Đầu tư Địa ốc No Va	73.400	-0,14%
PDR	Công ty Cổ phần Phát triển Bất động sản Phát Đạt	52.000	0,00%
BVH	Tập đoàn Bảo Việt	53.000	0,38%
VJC	Công ty Cổ phần Hàng không Vietjet	127.100	0,95%
SAB	Tổng Công ty Cổ phần Bia - Rượu - Nước Giải khát Sài Gòn	152.600	1,19%

THÔNG BÁO MIỄN TRỪ TRÁCH NHIỆM

Nội dung bản tin này do Công ty cổ phần chứng khoán Công thương (Vietinbank Securities) cung cấp, chỉ mang tính chất tham khảo. Mặc dù mọi thông tin đều được thu thập từ những nguồn, tờ báo đáng tin cậy, nhưng Vietinbank Securities không đảm bảo được tuyệt đối được độ chính xác của thông tin hay bất kỳ vấn đề nào liên quan đến việc sử dụng bản tin này.

Các ý kiến tổng hợp, dự báo chỉ thể hiện quan điểm của tác giả tại thời điểm phát hành, báo cáo chỉ nhằm mục đích cung cấp thông tin tham khảo chứ không mang tính chất mời chào, mua bán, nắm giữ bất cứ cổ phiếu nào. Báo cáo này là tài sản của Công ty cổ phần chứng khoán Công thương (Vietinbank Securities).

Không ai được phép sao chép, tái sản xuất, phát hành cũng như phân phối báo cáo này vì bất cứ mục đích cá nhân hay thương mại nào nếu không có sự đồng ý của Vietinbank Securities.

Xin vui lòng ghi rõ nguồn khi trích dẫn các thông tin trong báo cáo này!