

BẢN TIN PHÁI SINH

NGÀY: 05/07/2022




SẮC ĐỎ BAO TRÙM



BẢN TIN PHÁI SINH

Mã CK	Giá đóng cửa	+/-	%	Gap	% Gap	KLGD	GTGD	GT ròng NĐTNN	Open Interest (Hợp đồng)	Số phiên còn lại	Ngày đáo hạn
VN30F2207	1.234,90	-7,10	-0,57%	-7,15	-0,58%	332.002	41.313,24	-132,21	39.986	12	21/07/2022
VN30F2208	1.233,70	-3,30	-0,27%	-8,35	-0,67%	971	120,35	-0,49	1.216	32	18/08/2022
VN30F2209	1.230,00	-8,90	-0,72%	-12,05	-0,97%	84	10,42	0,12	196	52	15/09/2022
VN30F2212	1.231,20	-6,80	-0,55%	-10,85	-0,87%	124	15,39	0,00	495	117	15/12/2022

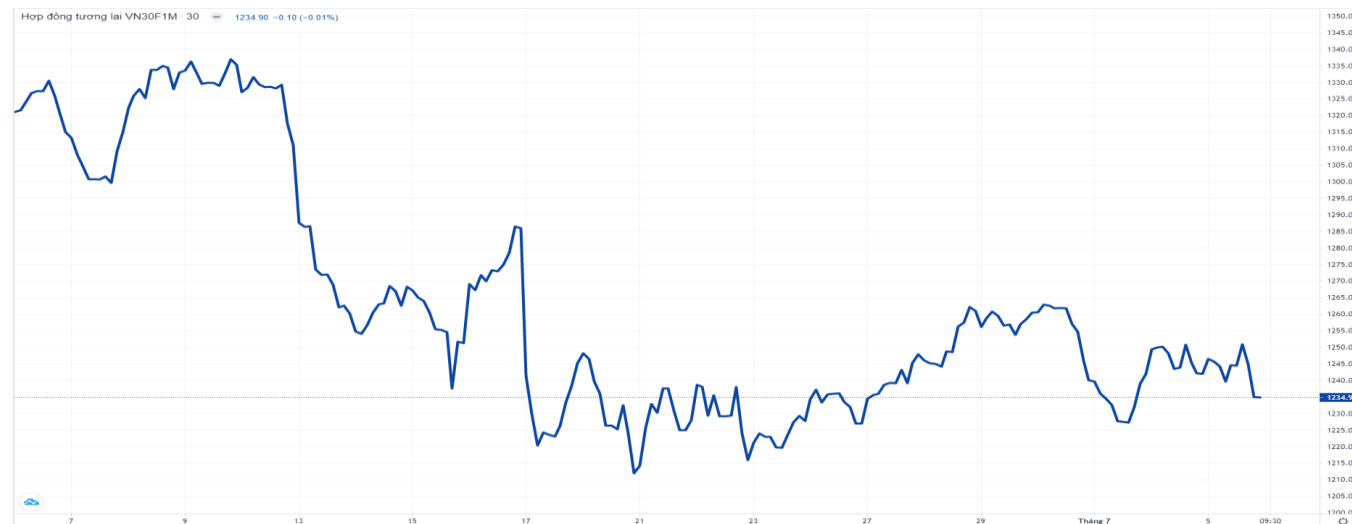
Nguồn: FiinPro, Vietinbank Securities

- 
 Thị trường phái sinh giảm trong ngày hôm nay. 4 HĐTL gồm VN30F1M, VN30F2M, VN30F1Q, VN30F2Q đóng cửa với mức giảm từ 3,3 đến 8,9 điểm trong khi chỉ số cơ sở giảm 6,32 điểm. Thanh khoản VN30F1M cao hơn phiên trước đạt 332.002 hợp đồng (tăng 35,15%) được khớp lệnh.
- 
 Chỉ số VN30 giảm, chấm dứt sự phục hồi của các phiên trước, đóng cửa giảm 6,32 điểm về ngưỡng 1.242,05 điểm. Thanh khoản của nhóm VN30 cao hơn phiên trước đó, đạt 5.686 tỷ đồng (tăng 40%). Nhà đầu tư cân nhắc mở vị thế tại các ngưỡng kháng cự/hỗ trợ trong các phiên tiếp theo nếu dấu hiệu tiêu cực vẫn tiếp diễn trên thị trường.
- 
 Nhóm cổ phiếu trong chỉ số VN30 hôm nay sắc đỏ bao trùm với 20 mã giảm, 10 mã tăng. Các cổ phiếu như MSN, MWG, VNM góp phần quan trọng vào sắc đỏ của VN30 phiên ngày hôm nay.

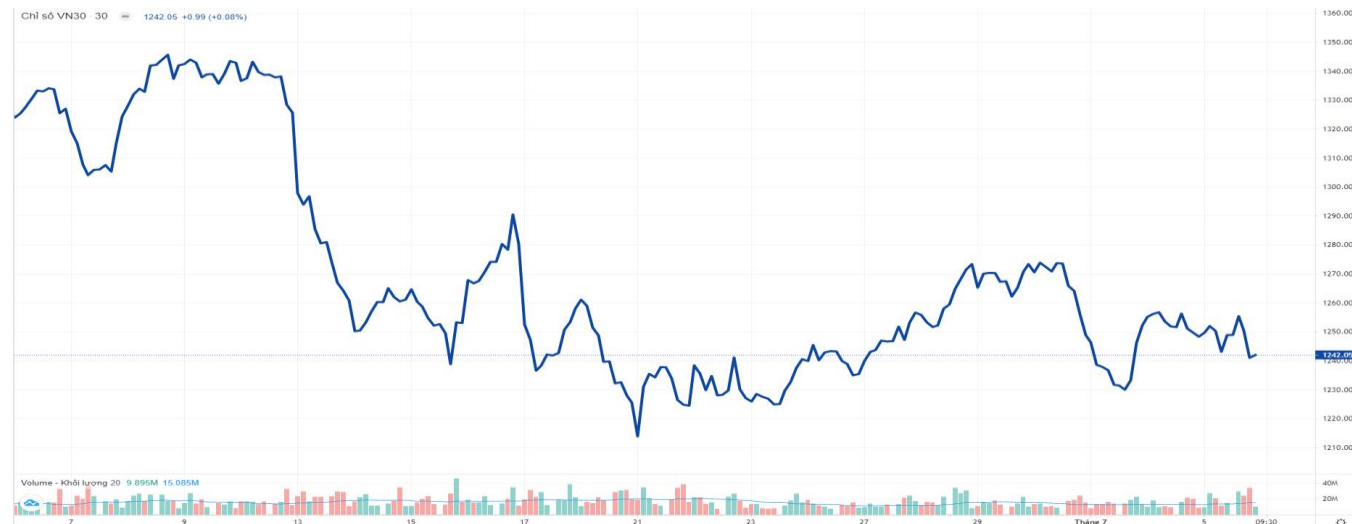
🇻🇳 Chiến lược giao dịch ngắn hạn: Thị trường hôm nay cho tín hiệu sự chấm dứt của xu hướng phục hồi trong ngắn hạn đi kèm cùng với biên độ giao dịch cao. Chúng tôi khuyến nghị quý nhà đầu tư tích cực giao dịch trong phiên. Phiên hôm nay giảm đưa chỉ số VN30 từ 1.248,37 về 1.242,05. Chúng tôi khuyến nghị nhà đầu tư giao dịch trong phiên theo các ngưỡng hỗ trợ và kháng cự của thị trường.

🇻🇳 Chiến lược giao dịch trong phiên: Nhà đầu tư có thể tận dụng các nhịp hồi và break qua ngưỡng kháng cự 1.246 để mở vị thế Long và ngưỡng hỗ trợ 1.229,6 để mở vị thế Short với mức dừng lỗ là 4 điểm và mức chốt lời là 9 điểm.

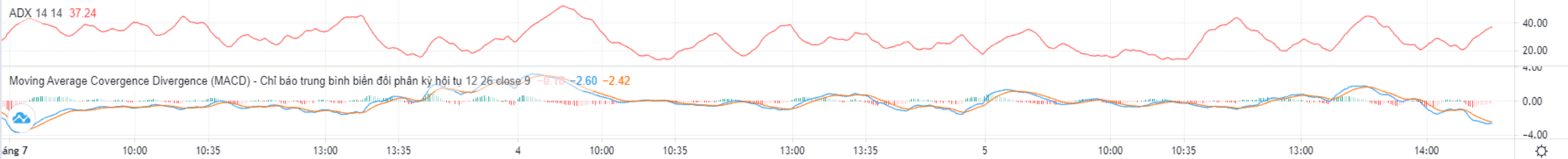
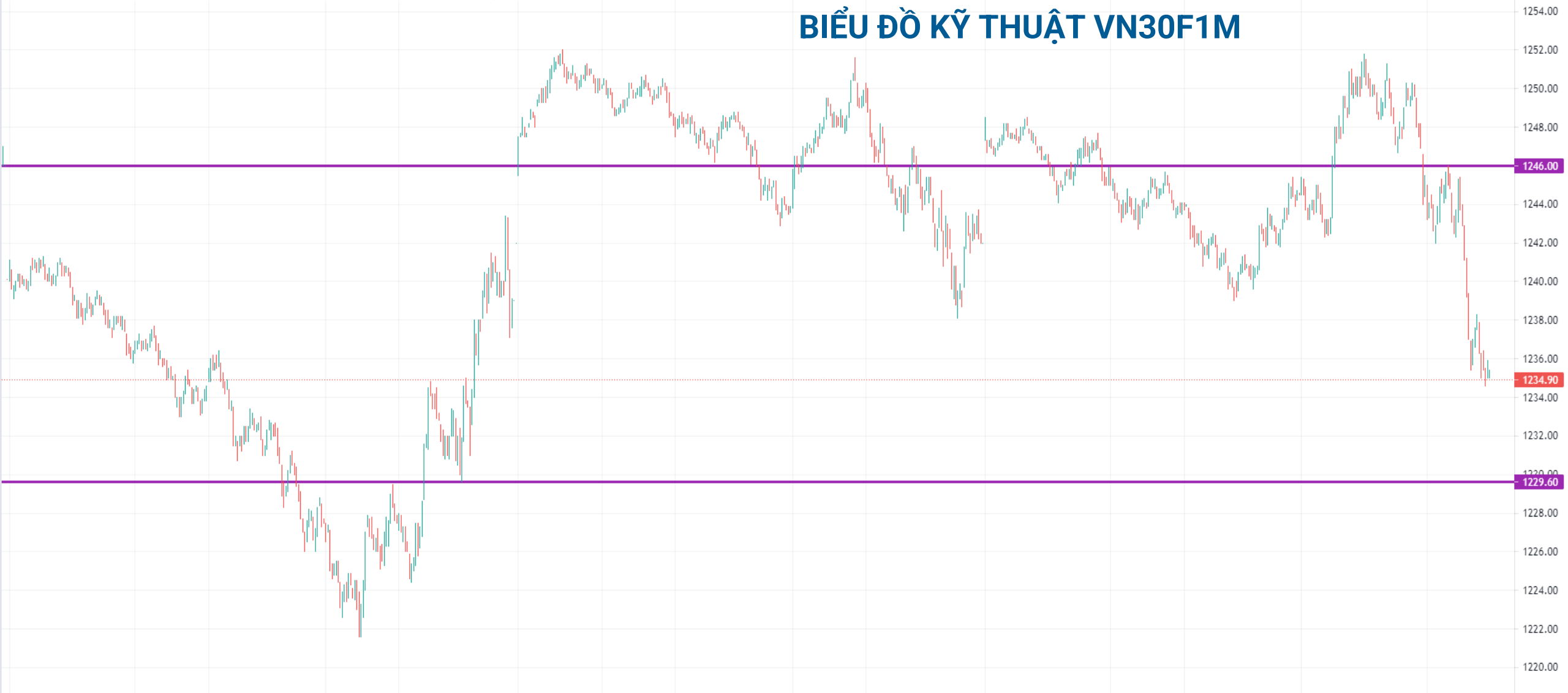
BIỂU ĐỒ KỸ THUẬT VN30F1M



BIỂU ĐỒ KỸ THUẬT VN30 – CƠ SỞ



BIỂU ĐỒ KỸ THUẬT VN30F1M



BIẾN ĐỘNG CỦA VN30

CK	Tên Công Ty	Giá	+/-%
MSN	Công ty Cổ phần Tập đoàn Masan	102.000	-5,29%
GAS	Tổng Công ty Khí Việt Nam - Công ty Cổ phần	103.000	-5,16%
PNJ	Công ty Cổ phần Vàng bạc Đá quý Phú Nhuận	118.600	-4,20%
POW	Tổng Công ty Điện lực Dầu khí Việt Nam - CTCP	13.000	-3,70%
GVR	Tập đoàn Công nghiệp Cao su Việt Nam - Công ty Cổ phần	21.600	-3,57%
MWG	Công ty Cổ phần Đầu tư Thế Giới Di Động	65.500	-3,39%
VJC	Công ty Cổ phần Hàng không Vietjet	125.900	-2,85%
VNM	Công ty Cổ phần Sữa Việt Nam	73.100	-2,66%
SSI	Công ty Cổ phần Chứng khoán SSI	19.700	-2,48%
VRE	Công ty Cổ phần Vincom Retail	27.950	-1,93%
SAB	Tổng Công ty Cổ phần Bia - Rượu - Nước Giải khát Sài Gòn	150.800	-1,76%
KDH	Công ty Cổ phần Đầu tư và Kinh doanh nhà Khang Điền	35.200	-1,68%
BVH	Tập đoàn Bảo Việt	52.800	-1,68%
FPT	Công ty Cổ phần FPT	85.400	-1,50%
VHM	Công ty Cổ phần Vinhomes	60.500	-0,82%

CK	Tên Công Ty	Giá	+/-%
NVL	Công ty Cổ phần Tập đoàn Đầu tư Địa ốc No Va	73.500	-0,68%
VIC	Tập đoàn Vingroup - Công ty Cổ phần	72.300	-0,55%
PLX	Tập đoàn Xăng dầu Việt Nam	40.150	-0,50%
HPG	Công ty Cổ phần Tập đoàn Hòa Phát	21.900	-0,45%
VCB	Ngân hàng Thương mại Cổ phần Ngoại thương Việt Nam	74.000	-0,13%
TPB	Ngân hàng Thương mại Cổ phần Tiên Phong	27.500	0,73%
PDR	Công ty Cổ phần Phát triển Bất động sản Phát Đạt	52.000	0,78%
HDB	Ngân hàng Thương mại Cổ phần Phát Triển Thành phố Hồ Chí Minh	24.750	0,81%
ACB	Ngân hàng Thương mại Cổ phần Á Châu	24.450	0,82%
VPB	Ngân hàng Thương mại Cổ phần Việt Nam Thịnh Vượng	29.500	1,03%
CTG	Ngân hàng Thương mại Cổ phần Công thương Việt Nam	27.000	1,50%
STB	Ngân hàng Thương mại Cổ phần Sài Gòn Thương Tín	23.050	3,13%
MBB	Ngân hàng Thương mại Cổ phần Quân đội	25.450	3,46%
BID	Ngân hàng Thương mại Cổ phần Đầu tư và Phát triển Việt Nam	36.300	3,57%
TCB	Ngân hàng Thương mại Cổ phần Kỹ thương Việt Nam	37.750	3,85%

THÔNG BÁO MIỄN TRỪ TRÁCH NHIỆM

Nội dung bản tin này do Công ty cổ phần chứng khoán Công thương (Vietinbank Securities) cung cấp, chỉ mang tính chất tham khảo. Mặc dù mọi thông tin đều được thu thập từ những nguồn, tờ báo đáng tin cậy, nhưng Vietinbank Securities không đảm bảo được tuyệt đối được độ chính xác của thông tin hay bất kỳ vấn đề nào liên quan đến việc sử dụng bản tin này.

Các ý kiến tổng hợp, dự báo chỉ thể hiện quan điểm của tác giả tại thời điểm phát hành, báo cáo chỉ nhằm mục đích cung cấp thông tin tham khảo chứ không mang tính chất mời chào, mua bán, nắm giữ bất cứ cổ phiếu nào. Báo cáo này là tài sản của Công ty cổ phần chứng khoán Công thương (Vietinbank Securities).

Không ai được phép sao chép, tái sản xuất, phát hành cũng như phân phối báo cáo này vì bất cứ mục đích cá nhân hay thương mại nào nếu không có sự đồng ý của Vietinbank Securities.

Xin vui lòng ghi rõ nguồn khi trích dẫn các thông tin trong báo cáo này!