

BẢN TIN PHÁI SINH

NGÀY: 15/06/2022




RUNG LẮC



BẢN TIN PHÁI SINH

Mã CK	Giá đóng cửa	+/-	%	Gap	% Gap	KLGD	GTGD	GT ròng NĐTNN	Open Interest (Hợp đồng)	Số phiên còn lại	Ngày đáo hạn
VN30F2206	1.251,3	-17	-1,34%	7,14	0,57%	356.993	44.800,37	-447,98	37.585	1	16/06/2022
VN30F2207	1.238,1	-23,9	-1,89%	0,84	0,07%	20.709	2.641,27	395,41	7.953	26	21/07/2022
VN30F2209	1.243	-17,1	-1,36%	3,84	0,30%	97	12,10	-0,12	209	66	15/09/2022
VN30F2212	1.249,5	-6,7	-0,53%	-2,16	-0,17%	343	42,98	18,47	333	131	15/12/2022

Nguồn: FiinPro, Vietinbank Securities

- 
 Thị trường phái sinh giảm và rung lắc mạnh trong ngày hôm nay. 4 HĐTL gồm VN30F1M, VN30F2M, VN30F1Q, VN30F2Q đóng cửa với mức giảm từ -6,7 đến -23,9 điểm trong khi chỉ số cơ sở giảm 8,07 điểm. Thanh khoản VN30F1M cao hơn phiên trước đạt 356.993 hợp đồng (tăng 0,92%) được khớp lệnh.
- 
 Chỉ số VN30 giảm sau phiên hồi nhẹ, đóng cửa giảm 8,07 điểm về ngưỡng 1.253,09 điểm. Thanh khoản của nhóm VN30 cao hơn phiên trước đó, đạt 6.470 tỷ đồng (tăng 7,6%). Với việc thị trường đang bị ảnh hưởng tiêu cực từ các phiên giao dịch trước, bên bán vẫn đang chiếm ưu thế. Nhà đầu tư cần nhắc mở vị thế Short trong các phiên tiếp theo nếu có dấu hiệu tiêu cực từ thị trường.
- 
 Nhóm cổ phiếu trong chỉ số VN30 hôm nay đa số giảm với 22 mã giảm và 6 mã tăng, 2 mã tham chiếu. Các cổ phiếu như HPG, VNM, MBB góp phần quan trọng vào sắc đỏ của VN30 phiên ngày hôm nay.

🇻🇳 Chiến lược giao dịch ngắn hạn: Thị trường hôm nay tiếp tục ghi nhận xu hướng giảm trong ngắn hạn đi kèm cùng với biên độ giao dịch hấp dẫn. Chúng tôi khuyến nghị quý nhà đầu tư tích cực giao dịch trong phiên theo cùng xu hướng ngắn hạn của thị trường. Phiên hôm nay ghi nhận hồi nhẹ với áp lực bán vẫn còn đưa chỉ số VN30 từ 1.261,16 về 1253,09. Nhà đầu tư hạn chế giữ lệnh qua đêm và đóng lệnh trước phiên ATC, giao dịch trong phiên cùng chiều với xu hướng ngắn hạn.

🇻🇳 Chiến lược giao dịch trong phiên: Nhà đầu tư có thể tận dụng các nhịp hồi và break qua ngưỡng kháng cự 1.270,5 để mở vị thế Long và ngưỡng hỗ trợ 1.235,3 để mở vị thế Short với mức dừng lỗ là 8 điểm và mức chốt lời là 16 điểm.

BIỂU ĐỒ KỸ THUẬT VN30F1M



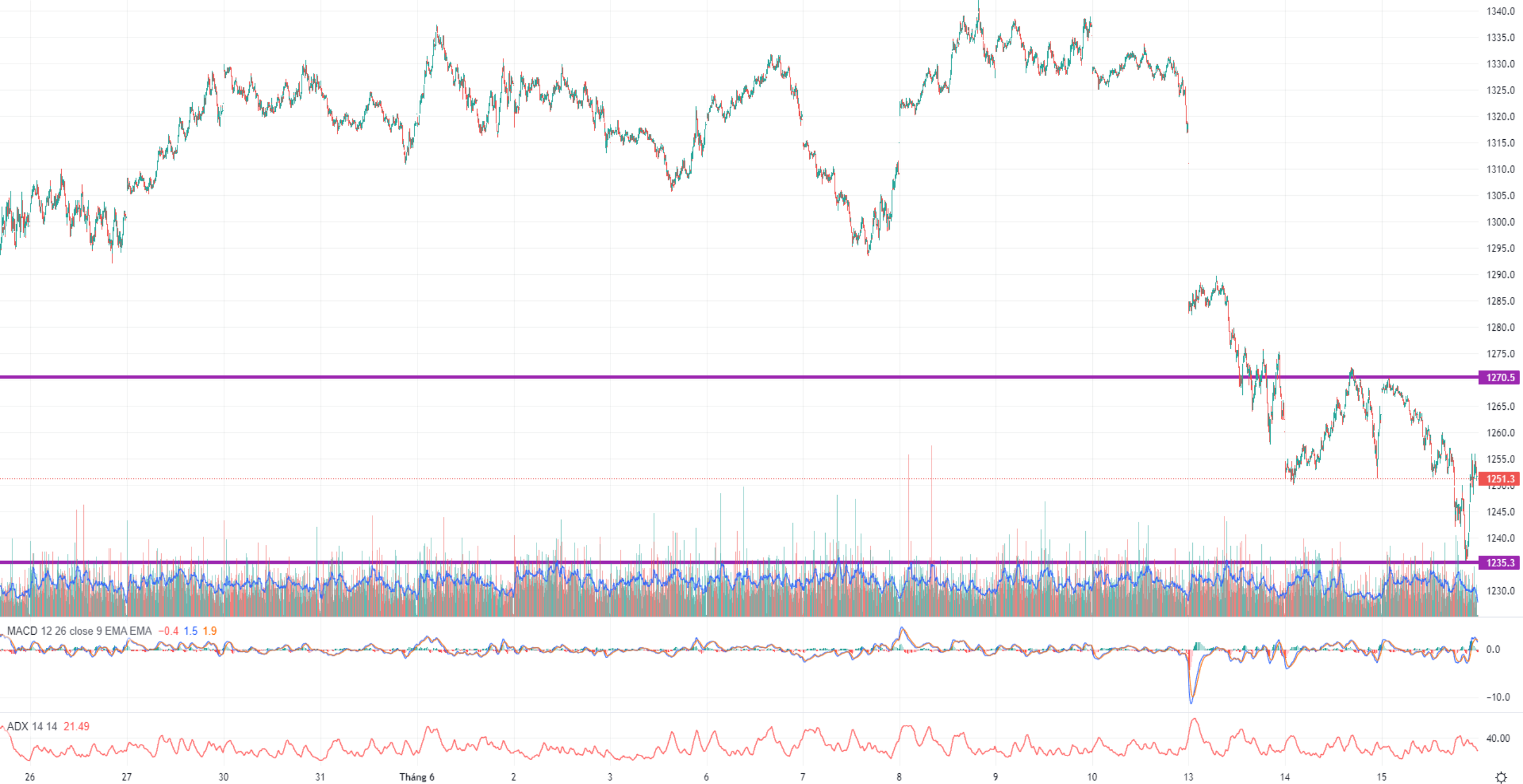
BIỂU ĐỒ KỸ THUẬT VN30 – CƠ SỞ



1251.3 0.2 1251.5

Khối lượng 10 1 26

BIỂU ĐỒ KỸ THUẬT VN30F1M



BIẾN ĐỘNG CỦA VN30

CK	Tên Công Ty	Giá	+/-%
SSI	Công ty Cổ phần Chứng khoán SSI	22.650	-6,98%
GVR	Tập đoàn Công nghiệp Cao su Việt Nam - Công ty Cổ phần	23.050	-6,87%
POW	Tổng Công ty Điện lực Dầu khí Việt Nam - CTCP	14.500	-4,92%
PLX	Tập đoàn Xăng dầu Việt Nam	41.000	-4,87%
HPG	Công ty Cổ phần Tập đoàn Hòa Phát	29.400	-2,97%
CTG	Ngân hàng Thương mại Cổ phần Công thương Việt Nam	24.500	-2,97%
VNM	Công ty Cổ phần Sữa Việt Nam	64.500	-2,42%
MBB	Ngân hàng Thương mại Cổ phần Quân đội	24.900	-2,35%
KDH	Công ty Cổ phần Đầu tư và Kinh doanh nhà Khang Điền	38.100	-2,31%
PDR	Công ty Cổ phần Phát triển Bất động sản Phát Đạt	48.800	-2,20%
ACB	Ngân hàng Thương mại Cổ phần Á Châu	23.600	-2,07%
HDB	Ngân hàng Thương mại Cổ phần Phát Triển Thành phố Hồ Chí Minh	24.500	-1,61%
GAS	Tổng Công ty Khí Việt Nam - Công ty Cổ phần	124.000	-1,59%
STB	Ngân hàng Thương mại Cổ phần Sài Gòn Thương Tín	20.700	-0,96%
BID	Ngân hàng Thương mại Cổ phần Đầu tư và Phát triển Việt Nam	32.000	-0,93%

CK	Tên Công Ty	Giá	+/-%
VRE	Công ty Cổ phần Vincom Retail	28.900	-0,86%
VCB	Ngân hàng Thương mại Cổ phần Ngoại thương Việt Nam	76.500	-0,65%
MSN	Công ty Cổ phần Tập đoàn Masan	106.000	-0,28%
NVL	Công ty Cổ phần Tập đoàn Đầu tư Địa ốc No Va	76.400	-0,26%
VJC	Công ty Cổ phần Hàng không Vietjet	124.500	-0,24%
VHM	Công ty Cổ phần Vinhomes	65.900	-0,15%
TCB	Ngân hàng Thương mại Cổ phần Kỹ thương Việt Nam	35.700	-0,14%
VPB	Ngân hàng Thương mại Cổ phần Việt Nam Thịnh Vượng	28.850	0,00%
BVH	Tập đoàn Bảo Việt	51.400	0,00%
VIC	Tập đoàn Vingroup - Công ty Cổ phần	76.700	0,13%
TPB	Ngân hàng Thương mại Cổ phần Tiên Phong	26.550	0,19%
SAB	Tổng Công ty Cổ phần Bia - Rượu - Nước Giải khát Sài Gòn	152.000	1,33%
FPT	Công ty Cổ phần FPT	90.500	1,57%
PNJ	Công ty Cổ phần Vàng bạc Đá quý Phú Nhuận	118.000	1,72%
MWG	Công ty Cổ phần Đầu tư Thế Giới Di Động	147.700	2,93%

THÔNG BÁO MIỄN TRỪ TRÁCH NHIỆM

Nội dung bản tin này do Công ty cổ phần chứng khoán Công thương (Vietinbank Securities) cung cấp, chỉ mang tính chất tham khảo. Mặc dù mọi thông tin đều được thu thập từ những nguồn, tờ báo đáng tin cậy, nhưng Vietinbank Securities không đảm bảo được tuyệt đối được độ chính xác của thông tin hay bất kỳ vấn đề nào liên quan đến việc sử dụng bản tin này.

Các ý kiến tổng hợp, dự báo chỉ thể hiện quan điểm của tác giả tại thời điểm phát hành, báo cáo chỉ nhằm mục đích cung cấp thông tin tham khảo chứ không mang tính chất mời chào, mua bán, nắm giữ bất cứ cổ phiếu nào. Báo cáo này là tài sản của Công ty cổ phần chứng khoán Công thương (Vietinbank Securities).

Không ai được phép sao chép, tái sản xuất, phát hành cũng như phân phối báo cáo này vì bất cứ mục đích cá nhân hay thương mại nào nếu không có sự đồng ý của Vietinbank Securities.

Xin vui lòng ghi rõ nguồn khi trích dẫn các thông tin trong báo cáo này!