

THE MORNING NEWS
BẢN TIN SÁNG 16/06/2022

**KỶ VỌNG HỒI PHỤC
SAU QUYẾT ĐỊNH CỦA FED**

TIN TỨC ĐẦU NGÀY











Quốc tế

- 🇺🇸 Chứng khoán Mỹ có phiên giao dịch tích cực trở lại sau thông báo của FED, chỉ số Dow Jones có lúc đã tăng hơn 500 điểm, kết thúc phiên tăng 1% lên mốc 30.668,53 điểm, Nasdaq tăng 2,50% và S&P 500 tăng 1,46%. Cổ phiếu của hầu hết các nhóm ngành đều diễn biến tích cực trong phiên ngày hôm qua.
- 🇯🇵 Chứng khoán châu Á biến động trái chiều phiên hôm qua, chỉ số Nikkei 225 (Nhật) tăng 1,57%, còn chỉ số Hang Seng tăng 1,14%. Tuy nhiên thị trường Đông Nam Á lại hầu hết giảm điểm như Malaysia (giảm 1,5%), Philippine (giảm 2,4%). Bên cạnh đó, chứng khoán châu Âu cũng có phiên giao dịch tích cực trở lại.
- 🇺🇸 Sau cuộc họp kéo dài hai ngày, chủ tịch Powell của Fed thông báo nâng mức lãi suất lên 0,75%, mức tăng cao nhất kể từ năm 1994.
- 🇪🇺 Cơ quan thống kê châu Âu vào 15/6 cho biết, trong tháng 4 thâm hụt thương mại của khu vực đồng euro gần như tăng gấp đôi so với tháng trước (32,4 tỷ USD so với 16,4 tỷ USD trong tháng 3).
- 🇮🇹 Phần Lan ghi nhận mức lạm phát cao nhất trong vòng 30 năm qua với mức tăng 7%, cao nhất kể từ năm 1990, trong đó giá nguyên liệu tăng là nguyên nhân chính.

Trong nước

- 🇻🇳 Vnindex có một phiên giao dịch khá tiêu cực trong ngày hôm qua, có thời điểm chỉ số giảm hơn 30 điểm, kết thúc phiên Vnindex giảm 1,33% về mốc 1.213,93 điểm, thanh khoản toàn thị trường đạt khoảng 16.500 tỷ đồng, khối lượng giao dịch đạt hơn 688 triệu cổ phiếu (tăng 22,6% so với phiên hôm trước).
- 🇻🇳 Nhóm ngành chứng khoán diễn biến khá tiêu cực trong phiên hôm qua, với mức giảm toàn ngành là 6,2%, nhiều mã giảm sàn. Bên cạnh đó ngành thép tiếp tục có một phiên giao dịch không mấy khả quan, tập trung vào các mã đầu ngành như HPG, HSG, NKG.
- 🇻🇳 Nhà đầu tư nước ngoài bán ròng với giá trị hơn 180 tỷ đồng, tập trung vào các cổ phiếu như DGC (88,75 tỷ), VNM (78,67 tỷ), VND (74,69 tỷ). Bên cạnh đó, tự doanh lại tập trung bán chứng chỉ quỹ E1VFN30 (97,78 tỷ) và MWG (54,51 tỷ).
- 🇻🇳 Đại diện ngân hàng cho biết theo Thông tư 14, từ ngày 1/7 doanh nghiệp buộc phải dùng cơ cấu nợ sau hạn.
- 🇻🇳 Cuộc họp ngày 15/6, đại diện Ngân hàng nhà nước cho biết, tín dụng tăng 8,15% so với cuối năm 2021 và tăng 17,09% so với cùng kỳ năm 2022.

Doanh nghiệp

-  TCH: Tài chính Hoàng Huy lên kế hoạch lợi nhuận đạt 900 tỷ đồng, tăng trưởng 48%.
-  TCM: Lợi nhuận Dệt may Thành Công tháng 5 giảm 29% do chi phí tăng mạnh.
-  YEG: CTCP tập đoàn YEAH 1 tổ chức đại hội cổ đông thường niên năm 2022 để tăng vốn lên gần 1.100 tỷ đồng.
-  VSC: CTCP Container Việt Nam thông qua kế hoạch phát hành cổ phiếu trả cổ tức năm 2021 với tỷ lệ 10%.
-  HUT: HUT nhận án phạt từ UBCK do không công bố báo cáo sử dụng vốn, được kiểm toán xác nhận tại cuộc họp đại hội cổ đông.
-  Vinfast vừa thông báo bán được 3.050 xe ô tô trong tháng 5, tăng trưởng gần 26% so với tháng 4.
-  AIC: Bảo hiểm hàng không đặt mục tiêu lãi tăng gấp 4 lần so với năm 2021, với lợi nhuận sau thuế đạt khoảng 68 tỷ đồng.
-  FLC: Liên danh FLC, Hải Phát, IDJ tài trợ quy hoạch phân khu có diện tích 510ha tại phía Đông Nam thành phố Lạng Sơn.
-  OGC: Sau kiểm toán, tập đoàn Đại Dương chuyển từ lãi 105 tỷ đồng xuống lỗ 280 tỷ đồng do trích lập dự phòng chi phí tổn thất và nợ khó đòi.
-  MWG: Hôm nay là ngày giao dịch không hưởng quyền của Thế Giới Di Động, với mức chi trả cổ tức 2021 bằng cổ phiếu tỷ lệ 1:1.

DIỄN BIẾN THỊ TRƯỜNG CHỨNG KHOÁN THẾ GIỚI

CHỈ SỐ	16/06/2022	% Ngày	% Tuần	% Tháng	% YTD
VN INDEX	1.213,93	-1,33%	-7,19%	3,58%	-18,98%
HNX30 INDEX	503,28	-3,14%	-11,89%	-3,52%	-37,36%
VN30 INDEX	1.253,09	-0,64%	-6,63%	3,13%	-18,40%
S&P 500	3.789,99	1,46%	-7,92%	-5,81%	-20,48%
Dow Jones	30.668,53	1,00%	-6,81%	-4,75%	-15,60%
Nasdaq	11.099,15	2,50%	-8,17%	-5,98%	-29,06%
Shanghai Composite	3.305,41	0,50%	1,27%	7,54%	-9,19%
Nikkei 225	26.738,17	1,57%	-5,34%	0,72%	-7,13%
Thailand SET	1.593,54	-0,59%	-2,65%	0,58%	-3,87%
Malaysia	1.459,05	-1,50%	-4,25%	-5,53%	-6,92%
Philippine	6.319,42	-2,40%	-6,65%	-2,81%	-11,28%
Indonesia JCI	7.007,05	-0,61%	-2,59%	6,20%	6,47%
FTSE 100	7.273,41	1,20%	-4,21%	-2,56%	-1,50%
DAX	13.485,29	1,36%	-6,65%	-3,43%	-15,11%
CAC 40	6.030,13	1,35%	-6,49%	-5,00%	-15,70%

TOP CỔ PHIẾU TĂNG – GIẢM GIÁ

HSX: Top 10 CP tăng nhiều nhất trong ngày

Mã CK	Giá đóng cửa	Tổng khối lượng (CP)	Thay đổi
ANV	58.400	1.926.400	6,96%
HOT	31.900	100	6,87%
EMC	25.000	9.400	6,84%
DAT	14.950	5.900	6,79%
SPM	19.900	7.700	6,70%
SKG	14.400	449.300	6,67%
LEC	11.600	2.100	6,42%
MIG	31.800	1.882.300	6,00%
VGC	52.700	2.459.200	5,51%
DCM	40.700	6.377.300	4,90%

HNX: Top 10 CP tăng nhiều nhất trong ngày

Mã CK	Giá đóng cửa	Tổng khối lượng (CP)	Thay đổi
NAG	14.300	178.175	10,00%
PIA	28.900	400	9,89%
THD	46.000	196.316	9,79%
DNM	37.100	10.900	9,76%
VXB	14.800	900	9,63%
L40	21.700	200	9,60%
PGN	14.200	6.100	8,40%
SDU	25.900	400	7,92%
CTT	14.000	100	7,69%
CTB	24.700	300	7,39%

HSX: Top 10 CP giảm nhiều nhất trong ngày

Mã CK	Giá đóng cửa	Tổng khối lượng (CP)	Thay đổi
KSB	27.900	2.297.900	-7,00%
AMD	2.790	2.871.900	-7,00%
NHA	23.250	167.200	-7,00%
DRH	9.040	1.990.800	-7,00%
NHT	24.600	16.400	-6,99%
LDG	9.580	5.043.000	-6,99%
VPH	6.520	477.500	-6,99%
HBC	17.300	6.597.400	-6,99%
FIT	6.920	3.017.300	-6,99%
DC4	10.650	249.200	-6,99%

HNX: Top 10 CP giảm nhiều nhất trong ngày

Mã CK	Giá đóng cửa	Tổng khối lượng (CP)	Thay đổi
PDC	5.400	11.000	-10,00%
ARM	45.000	100	-10,00%
PVL	5.400	478.100	-10,00%
HCC	9.900	2.300	-10,00%
SIC	21.600	1.800	-10,00%
L14	135.100	248.382	-9,99%
HDA	15.400	898.903	-9,94%
MBG	7.300	981.837	-9,88%
NSH	6.400	146.800	-9,86%
QTC	13.800	100	-9,80%

GIAO DỊCH CỦA KHỐI NGOẠI

HSX: TOP 10 CP NĐTNN mua và bán ròng nhiều nhất trong ngày (Tr.VND)

TT	Mã CK	GT Mua ròng	Mã CK2	GT Bán ròng
1	VHC	37.312	DGC	88.758
2	VGC	33.140	VNM	78.678
3	HPG	31.233	VND	74.602
4	NLG	30.327	VIC	53.511
5	DPM	25.999	MSN	32.271
6	DGW	25.908	VRE	23.106
7	E1VFN30	23.211	NVL	19.540
8	PDR	21.837	GAS	17.471
9	MWG	17.032	TCH	17.143
10	CTR	16.749	NKG	15.215

HNX: TOP 10 CP NĐTNN mua và bán ròng nhiều nhất trong ngày (Tr.VND)

TT	Mã CK	GT Mua ròng	Mã CK2	GT Bán ròng
1	TNG	4.137	SHS	15.706
2	PVI	3.222	THD	992
3	IVS	328	IDC	598
4	SD5	292	PVC	583
5	CEO	185	VCS	557
6	TA9	95	PVS	401
7	BCC	89	BVS	326
8	WCS	86	NVB	212
9	APS	59	DDG	128
10	CLH	58	HUT	107

Nguồn: Fiinpro, Vietinbank Securities

CẬP NHẬT THỊ TRƯỜNG HÀNG HÓA

Mặt hàng	Đơn vị	01/06/2022	16/06/2022	%Ngày	% 5 ngày	%Tháng	%YTD
Oil WTI	USD/bbl.	115,26	116,70	1,21%	-3,96%	2,19%	55,17%
Oil Brent	USD/bbl.	116,29	119,74	1,04%	-2,71%	4,81%	53,95%
Thép thanh	CNY/MT	4.694,00	4.584,00	-0,22%	-4,36%	-1,31%	11,42%
Nhôm	USD/MT	2.703,00	2.578,50	0,97%	-7,60%	-6,60%	-8,01%
Đồng	USd/lb.	433,70	420,90	0,63%	-4,19%	0,37%	-5,00%
Than	USD/MT	412,00	386,35	0,74%	-2,29%	-1,65%	127,80%
Đường	USd/lb.	19,61	18,57	-1,22%	-3,43%	-3,58%	1,14%
Ngô	USd/bu.	731,25	776,00	0,26%	0,39%	-4,14%	30,80%
Gas	USD/MMBtu	8,70	7,56	1,93%	-15,62%	-4,94%	102,76%
Sữa	USD/cwt	25,20	24,34	0,12%	0,16%	-2,52%	32,14%
Vàng	USD/t oz.	1.848,70	1.837,70	0,99%	-0,81%	0,95%	0,10%
Bạc	USD/t oz.	22,01	21,83	1,53%	-0,37%	0,88%	-6,93%
Lúa Mỳ	USd/bu.	1.052,25	1.071,00	0,71%	-1,27%	-14,39%	39,73%

THÔNG BÁO MIỄN TRỪ TRÁCH NHIỆM

Nội dung bản tin này do Công ty cổ phần chứng khoán Công thương (Vietinbank Securities) cung cấp, chỉ mang tính chất tham khảo. Mặc dù mọi thông tin đều được thu thập từ những nguồn, tờ báo đáng tin cậy, nhưng Vietinbank Securities không đảm bảo được tuyệt đối được độ chính xác của thông tin hay bất kỳ vấn đề nào liên quan đến việc sử dụng bản tin này.

Các ý kiến tổng hợp, dự báo chỉ thể hiện quan điểm của tác giả tại thời điểm phát hành, báo cáo chỉ nhằm mục đích cung cấp thông tin tham khảo chứ không mang tính chất mời chào, mua bán, nắm giữ bất cứ cổ phiếu nào. Báo cáo này là tài sản của Công ty cổ phần chứng khoán Công thương (Vietinbank Securities).

Không ai được phép sao chép, tái sản xuất, phát hành cũng như phân phối báo cáo này vì bất cứ mục đích cá nhân hay thương mại nào nếu không có sự đồng ý của Vietinbank Securities.

Xin vui lòng ghi rõ nguồn khi trích dẫn các thông tin trong báo cáo này!