

VN-INDEX HỒI PHỤC, NHÓM BĐS LẠI HÚT DÒNG TIỀN

Thị trường thế giới

1D

Dow Jones	34,956	0.27%
S&P 500	4,576	0.71%
Nikkei	28,252	1.10%
Hang Seng	21,882	0.91%
VIX	20	-0.15%

Thị trường Việt Nam

VN-Index

VN30

VN-Index	1,495.9	1,498.3
1D	0.86%	0.95%
YTD	-0.16%	-2.44%
GTGD (tỷ VND)	23,487	6,524
Vốn hoá (tỷ VND)	5,867,220	3,879,881
NĐTNN (tỷ VND)	23.57	-212.63
P/E	17.1	13.9
P/B	2.6	2.7

Lợi suất TPCP

YTD

Việt Nam 3 tháng	0.41%	61.5%
Việt Nam 3 năm	1.60%	142.6%
Việt Nam 10 năm	2.49%	14.8%
Mỹ 3 tháng	0.53%	1670.1%
Mỹ 2 năm	2.40%	229.0%
Mỹ 10 năm	2.49%	64.9%

Giá hàng hoá

1D

Dầu Brent (USD/thùng)	112.4	-0.09%
Vàng (USD/ounce)	1,919	-1.06%

Tỷ giá

1D

USD/VND	22,873	0.00%
EUR/VND	25,164	-0.17%
JPY/VND	18,508	-0.26%

Lãi suất liên ngân hàng

YTD

Qua đêm	1.94%	59.2%
1 tuần	1.99%	40.4%
2 tuần	2.05%	32.3%
1 tháng	2.15%	17.3%

Nhận định và Chiến lược giao dịch

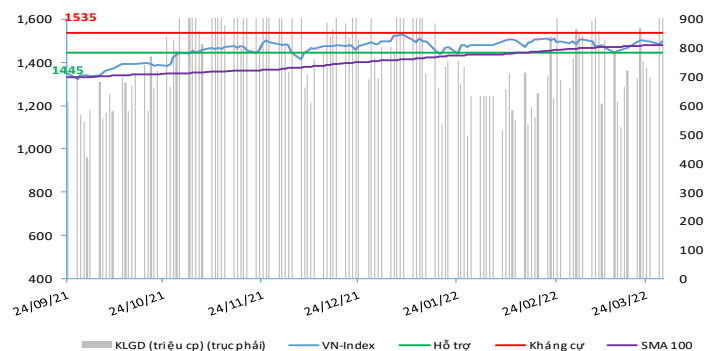
- **Nhận định:** Hệ thống đánh giá và phân loại trạng thái diễn biến của CTS ghi nhận thị trường trong phiên giao dịch 29/03/2022 tương ứng với diễn biến tăng giá.

Xét trong ngắn hạn T+3, sức mạnh tổng quan của chỉ số VN-Index ghi nhận diễn biến hồi phục trên toàn thị trường và ở hầu hết các nhóm cổ phiếu ngoại trừ nhóm cổ phiếu họ FLC trong bối cảnh thanh khoản ở mức tương đương so với trung bình 20 phiên giao dịch. Trong phiên giao dịch này, nhóm cổ phiếu BĐS lại tiếp tục hút dòng tiền.

- **Chiến lược giao dịch:** **Tăng tỷ trọng Tỷ lệ cổ phiếu/tiền mặt: 50/50**

Chỉ số VN-Index đang cho thấy nỗ lực hồi phục tốt sau phiên hoảng loạn bán tháo trước đó. Tuy vậy, dòng tiền vẫn còn tương đối thận trọng khiến chỉ số vẫn chưa quay trở lại ngưỡng 1,500 điểm trong bối cảnh xu hướng tăng giá trung hạn vẫn đang được duy trì tích cực. Theo đó, nhà đầu tư có thể gia tăng tỷ trọng danh mục lên ngưỡng 50% cổ phiếu và 50% tiền mặt đón mùa công bố báo cáo kết quả kinh doanh Quý I 2022 và mùa hợp đại hội cổ đông.

VN-INDEX



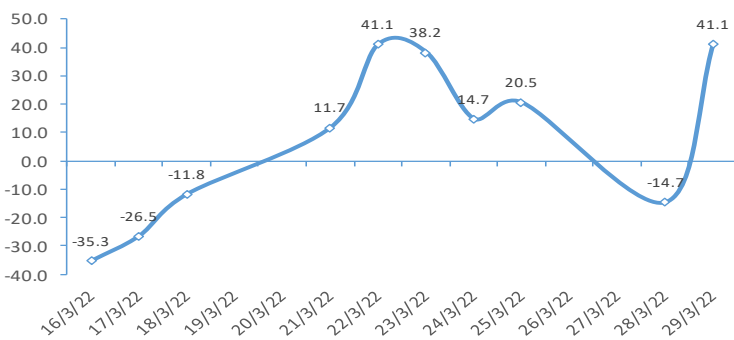
ĐIỂM ĐÁNH GIÁ VN-INDEX 29/03/2022:

Nhóm chỉ báo	Chỉ báo	Điểm
Xu hướng	EMA (3); EMA (10) & SMA (20)	8
Định hướng & Sức mạnh xu hướng	DMI & ADX	-1
	RSI (14)	2
	MFI (14)	2
Dao động & Động lượng	Stochastic (14,3,3)	-2
	MACD (12,26,9)	3
	CMF	2
Khối lượng	OBV	-1
	Volume	0
Độ rộng	Advance - Decline	1

Điểm đánh giá chung **41.18**

Nhận Định **Tăng giá**

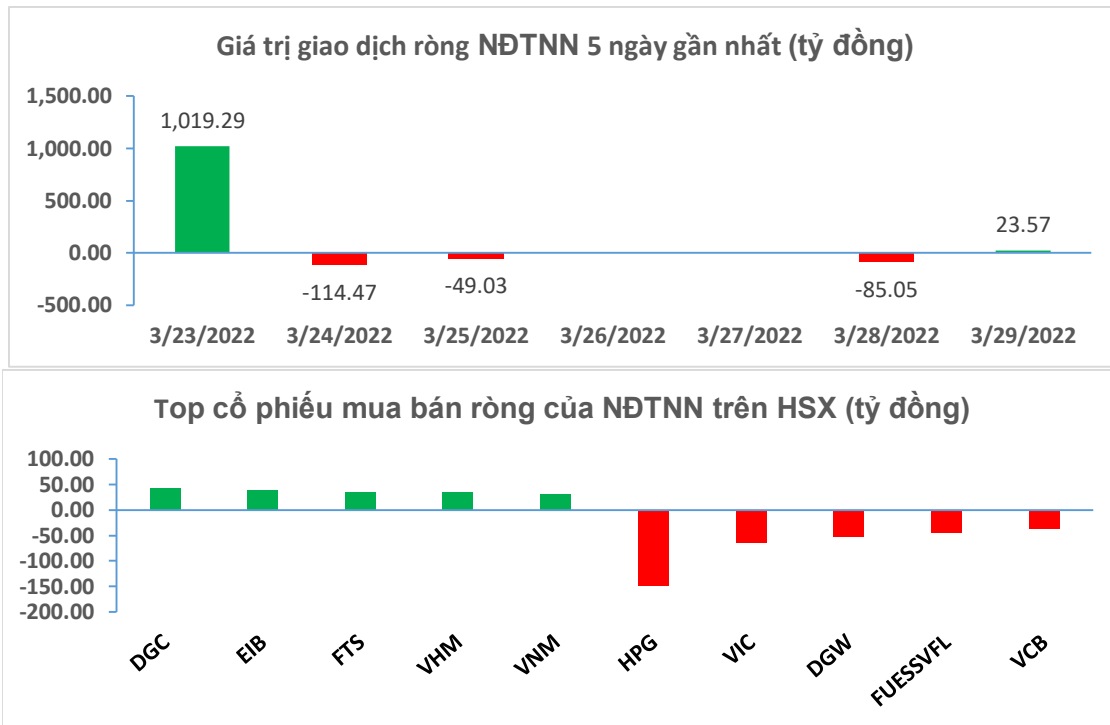
ĐIỂM ĐÁNH GIÁ VN-INDEX 10 PHIÊN GIAO DỊCH



ĐIỂM ĐÁNH GIÁ CỔ PHIẾU VN30 29/03/2022:

STT	Mã CK	Điểm	Trạng thái
1	BID	47.6	Tăng giá
2	BVH	41.2	Tăng giá
3	CTG	46.0	Tăng giá
4	FPT	29.8	Tăng giá
5	GAS	41.3	Tăng giá
6	HDB	34.6	Tăng giá
7	HPG	39.3	Tăng giá
8	MBB	36.1	Tăng giá
9	MSN	29.2	Tăng giá
10	MWG	33.2	Tăng giá
11	PLX	40.7	Tăng giá
12	PNJ	30.9	Tăng giá
13	POW	34.4	Tăng giá
14	REE	30.7	Tăng giá
15	SSI	42.5	Tăng giá
16	STB	40.1	Tăng giá
17	TCB	38.8	Tăng giá
18	VCB	42.9	Tăng giá
19	VHM	26.0	Tăng giá
20	VIC	26.1	Tăng giá
21	VJC	28.5	Tăng giá
22	VNM	24.3	Đi ngang
23	VPB	45.2	Tăng giá
24	VRE	36.5	Tăng giá

GIAO DỊCH KHỐI NGOẠI:



Nguồn: Bloomberg, Fiinpro

TIN KINH TẾ TÀI CHÍNH

Giá dầu thế giới giảm mạnh trong phiên 28/03

Giá dầu giảm khoảng 7% trong phiên đầu tuần sau khi Thượng Hải, trung tâm tài chính của Trung Quốc triển khai phong tỏa để hạn chế số ca nhiễm Covid-19 đang tăng vọt. Kết phiên, giá dầu Brent giảm 6.8% xuống 112,48 USD/thùng còn dầu WTI giảm 7% xuống 105,96 USD/thùng.

Phố Wall tăng nhẹ trong phiên 28/03

Số liệu kinh tế tốt và đà phục hồi từ nhóm cổ phiếu tăng trưởng giúp các chỉ số chính của Phố Wall gần đây tăng, bất chấp xung đột quân sự Nga – Ukraine chưa kết thúc và giới chức Fed có bình luận “điều hòa” về lộ trình tăng lãi suất. Kết phiên, Dow Jones tăng 94,65 điểm, tương đương 0.27%, lên 34,955.89 điểm. S&P 500 tăng 32,46 điểm, tương đương 0.71%, lên 4,575.52 điểm. Nasdaq tăng 185,6 điểm, tương đương 1.31%, lên 14,354.9 điểm.

Đồng USD tăng lên mức cao nhất 6 năm

USD tăng lên mức cao nhất trong vòng 6 năm so với yen Nhật sau khi Ngân hàng Trung ương Nhật Bản (BoJ) có động thái kiềm chế lợi suất trái phiếu tăng, trong khi lợi suất trái phiếu kho bạc Mỹ tăng lên mức cao nhất trong vòng nhiều năm, làm nổi bật khoảng cách lợi suất trái phiếu giữa Nhật Bản và các ngân hàng trung ương khác.

Fitch Ratings đánh giá cao triển vọng tăng trưởng của Việt Nam trong trung dài hạn

Về triển vọng kinh tế trung hạn, Fitch Ratings cho rằng tăng trưởng GDP của Việt Nam sẽ tăng nhanh lên mức 6.1% trong năm 2022 và 6.3% trong năm 2023 từ mức 2.6% của năm 2021. Kinh tế Việt Nam sẽ được hỗ trợ quan trọng bởi sự hồi phục của nhu cầu nội địa, xuất khẩu tăng cao và dòng vốn FDI vào mạnh, đặc biệt ngành sản xuất.

GDP ước tính tăng hơn 5% trong quý I

Theo Tổng Cục Thống kê, Tổng sản phẩm trong nước (GDP) quý 1/2022 ước tính tăng 5,03% so với cùng kỳ năm trước, cao hơn tốc độ tăng 4,72% của quý 1/2021 và 3,66% của quý 1/2020 nhưng vẫn thấp hơn tốc độ tăng 6,85% của quý 1/2019. Trong đó, khu vực nông, lâm nghiệp và thủy sản tăng 2.45%, đóng góp 5.76% vào mức tăng trưởng chung; khu vực công nghiệp và xây dựng tăng 6.38%, đóng góp 51.08%; khu vực dịch vụ tăng 4.58%, đóng góp 43.16%.

TIN DOANH NGHIỆP

SGT | Công bố KHKD năm 2022

Năm 2022, Công ty đặt mục tiêu tổng doanh thu đạt 2,500 tỷ đồng, tăng 251,86% so với thực hiện năm 2021 và lợi nhuận trước thuế đạt 300 tỷ đồng, tăng 253.98%.

LTG | Công bố KHKD năm 2022

Năm 2022, công ty đặt kế hoạch lợi nhuận sau thuế là 400 tỷ đồng, giảm 4.3% so với thực hiện trong năm 2021. Trong tờ trình mới được cập nhập, công ty dự kiến hoàn tất niêm yết trên HOSE trong năm 2025 với điều kiện đã được các cơ quan có thẩm quyền phê duyệt, chấp thuận.

AGG | Công bố KHKD năm 2022

Năm 2022, công ty đặt kế hoạch thu năm nay là 5,500 tỷ đồng gấp 3 lần thực hiện 2021, lợi nhuận sau thuế cổ đông công ty mẹ đạt 500 tỷ đồng, vượt 19% so với cùng kỳ năm trước. Tỷ lệ chia cổ tức năm 2021 là 10% bằng cổ phiếu.

LAS | Công bố KHKD năm 2022

Năm 2022, công ty dự kiến doanh thu 2,885 tỷ đồng, lợi nhuận trước thuế 102 tỷ đồng, lần lượt tăng 3% và 20% so với thực hiện trong năm 2021.

IDI | Thông báo kết quả giao dịch của Phó Tổng Giám đốc

Ông Nguyễn Thanh Hải, Phó tổng giám đốc đã mua vào 2 triệu cổ phiếu IDI từ ngày 15/3 đến 28/3 theo phương thức khớp lệnh. Sau giao dịch, ông Hải đã nâng sở hữu tại IDI lên 12 triệu cổ phiếu, tỷ lệ 5.27%.

VHC | Thông báo kế hoạch bán cổ phiếu quỹ

Ngày 28/3, HĐQT đã thông qua việc bán toàn bộ hơn 1,43 triệu cổ phiếu quỹ hiện có theo phương thức thỏa thuận và khớp lệnh. Thời gian thực hiện dự kiến giao dịch từ tháng 4 đến tháng 5/2022.

TUYÊN BỐ MIỄN TRÁCH NHIỆM

Bản quyền năm 2022 thuộc về Công ty Cổ phần Chứng khoán Ngân hàng Công thương Việt Nam (VietinBank Securities). Những thông tin sử dụng trong báo cáo được thu thập từ những nguồn đáng tin cậy và VietinBank Securities không chịu trách nhiệm về tính chính xác của chúng. Quan điểm thể hiện trong báo cáo này là của (các) tác giả và không nhất thiết liên hệ với quan điểm chính thức của VietinBank Securities. Không một thông tin cũng như ý kiến nào được viết ra nhằm mục đích quảng cáo hay khuyến nghị mua/bán bất kỳ chứng khoán nào. Báo cáo này không được phép sao chép, tái bản bởi bất kỳ cá nhân hoặc tổ chức nào khi chưa được phép của VietinBank Securities.

THÔNG TIN LIÊN HỆ

Chiến lược giao dịch

Nguyễn Hoàng Việt

Chuyên viên phân tích chính

vietnh@cts.vn

SĐT: (+84 – 24) 3974 1771

Thông tin thị trường

Lâm Gia Khang

Chuyên viên phân tích chính

khanglg@cts.vn

(+84 – 24) 3974 1771

Phụ trách chung

Nguyễn Nhật Cường

Phó phòng phân tích

cuongnn@cts.vn

(+84 – 24) 3974 1771