

ÁP LỰC BÁN THÁO, VN-INDEX MẮT MỐC 1,500 ĐIỂM

Thị trường thế giới		1D	
Dow Jones	34,861		0.44%
S&P 500	4,543		0.51%
Nikkei	27,944		-0.73%
Hang Seng	21,663		1.20%
VIX	22		5.86%

Thị trường Việt Nam		
	VN-Index	VN30
VN-Index	1,483.2	1,484.2
1D	-1.02%	-0.95%
YTD	-1.01%	-3.36%
GTGD (tỷ VND)	32,880	9,102
Vốn hoá (tỷ VND)	5,928,210	3,922,072
NĐTNN (tỷ VND)	-85.05	-88.33
P/E	16.9	13.6
P/B	2.6	2.6

Lợi suất TPCP		YTD	
Việt Nam 3 tháng	0.41%		61.5%
Việt Nam 3 năm	1.60%		142.6%
Việt Nam 10 năm	2.52%		17.2%
Mỹ 3 tháng	0.51%		1603.0%
Mỹ 2 năm	2.40%		228.0%
Mỹ 10 năm	2.50%		65.9%

Giá hàng hoá		1D	
Dầu Brent (USD/thùng)	116.1		-3.80%
Vàng (USD/ounce)	1,933		-1.10%

Tỷ giá		1D	
USD/VND	22,885		-0.06%
EUR/VND	25,044		0.58%
JPY/VND	18,471		1.75%

Lãi suất liên ngân hàng		YTD	
Qua đêm	1.91%		57.2%
1 tuần	2.08%		46.4%
2 tuần	2.13%		37.1%
1 tháng	2.18%		18.7%

Nhận định và Chiến lược giao dịch

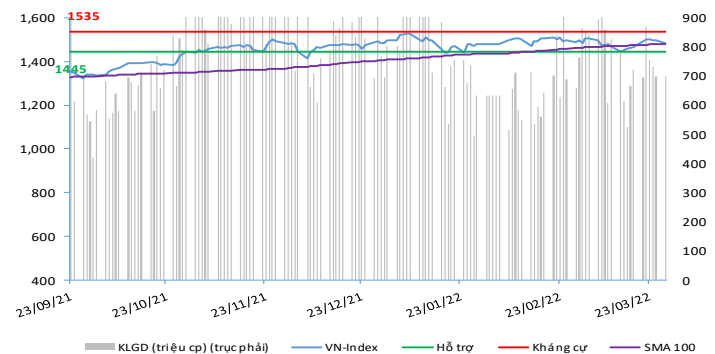
- **Nhận định:** Hệ thống đánh giá và phân loại trạng thái diễn biến của CTS ghi nhận thị trường trong phiên giao dịch 28/03/2022 tương ứng với diễn biến đi ngang.

Xét trong ngắn hạn T+3, sức mạnh tổng quan của chỉ số VN-Index duy trì dấu hiệu suy yếu trong bối cảnh áp lực bán tháo duy trì mạnh trong cả phiên giao dịch với nhiều mã cổ phiếu giảm mạnh hoặc nằm sàn thuộc nhóm cổ phiếu BĐS, ngân hàng và họ cổ phiếu FLC. Điểm nhấn đáng chú ý trong phiên giao dịch này là một số cổ phiếu dẹt may, thủy sản, phân đạm và cảng.

- **Chiến lược giao dịch:** **Giảm tỷ trọng Tỷ lệ cổ phiếu/tiền mặt: 35/65**

Với diễn biến dòng tiền tham gia vào nhóm VN30 suy yếu chỉ số VN đã để mất ngưỡng 1,500 điểm và đang ở vùng hỗ trợ 1,480 -1,483 điểm của đường EMA 50 ngày. Theo đó, nhà đầu tư ngắn hạn được khuyến nghị bán hạ bớt tỷ trọng và đưa lại danh mục về ngưỡng 35% cổ phiếu và 65% tiền mặt. Bên cạnh đó, nhà đầu tư trung và dài hạn có thể tận dụng nhịp điều chỉnh hiện tại gia tăng các cổ phiếu tiềm năng.

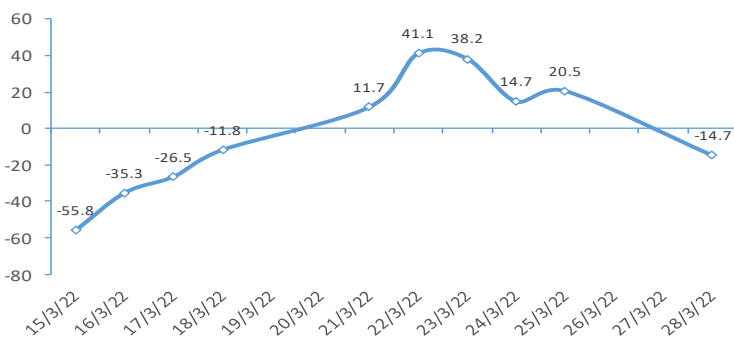
VN-INDEX



ĐIỂM ĐÁNH GIÁ VN-INDEX 28/03/2022:

Nhóm chỉ báo	Chỉ báo	Điểm
Xu hướng	EMA (3); EMA (10) & SMA (20)	-1
Định hướng & Sức mạnh xu hướng	DMI & ADX	-1
	RSI (14)	-3
	MFI (14)	-2
Dao động & Động lượng	Stochastic (14,3,3)	-2
	MACD (12,26,9)	3
	CMF	2
	OBV	-2
Khối lượng	Volume	0
	Advance - Decline	1
Điểm đánh giá chung		-14.71
Nhận Định		Đi ngang

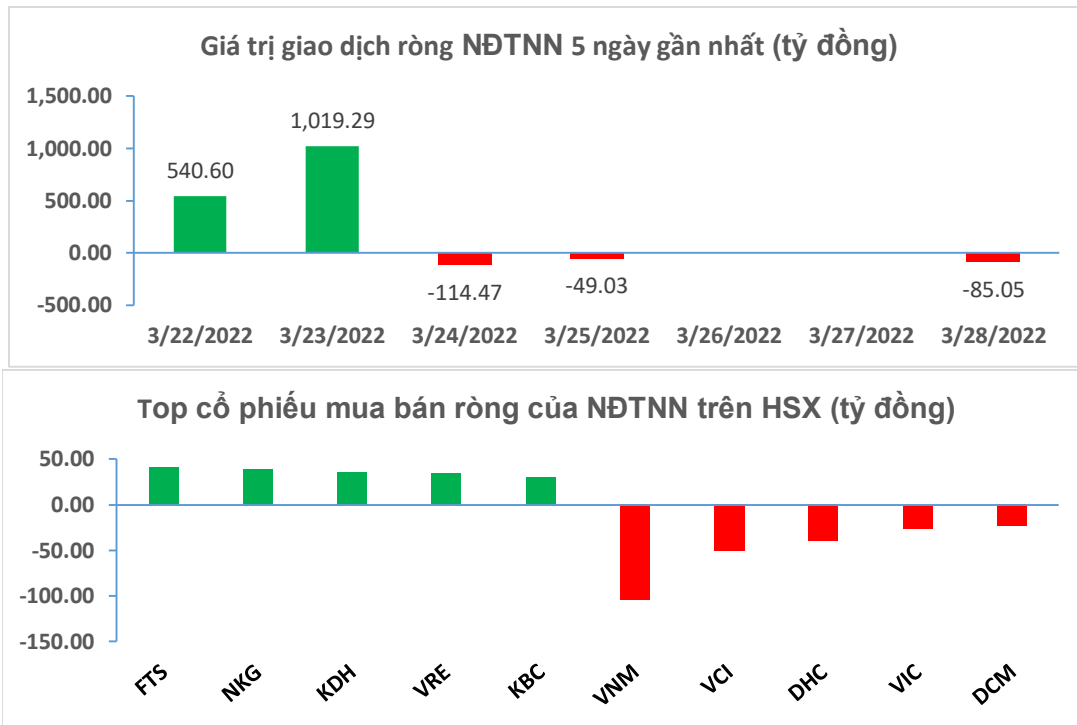
ĐIỂM ĐÁNH GIÁ VN-INDEX 10 PHIÊN GIAO DỊCH



ĐIỂM ĐÁNH GIÁ CỔ PHIẾU VN30 28/03/2022:

STT	Mã CK	Điểm	Trạng thái
1	BID	-34.6	Giảm giá
2	BVH	-29.9	Giảm giá
3	CTG	-33.4	Giảm giá
4	FPT	-21.6	Đi ngang
5	GAS	-30.0	Giảm giá
6	HDB	-25.2	Giảm giá
7	HPG	-28.6	Giảm giá
8	MBB	-26.2	Giảm giá
9	MSN	-21.3	Đi ngang
10	MWG	-24.2	Đi ngang
11	PLX	-29.6	Giảm giá
12	PNJ	-22.5	Đi ngang
13	POW	-25.0	Giảm giá
14	REE	-22.4	Đi ngang
15	SSI	-30.9	Giảm giá
16	STB	-29.2	Giảm giá
17	TCB	-28.2	Giảm giá
18	VCB	-31.2	Giảm giá
19	VHM	-18.9	Đi ngang
20	VIC	-19.0	Đi ngang
21	VJC	-20.7	Đi ngang
22	VNM	-17.6	Đi ngang
23	VPB	-32.8	Giảm giá
24	VRE	-26.5	Giảm giá

GIAO DỊCH KHỐI NGOẠI:



Nguồn: Bloomberg, Fiinpro

TIN KINH TẾ TÀI CHÍNH

Tỷ giá trung tâm tiếp tục ổn định

Ngày 28.3, tỷ giá trung tâm do Ngân hàng Nhà nước công bố là 23.,46 đồng/USD, giảm 5 đồng so với cuối tuần qua. Còn giá USD tại các ngân hàng thương mại hầu như đứng yên so với cuối tuần qua như Vietcombank tiếp tục mua vào là 22,700 đồng/USD và bán ra 23,010 đồng/USD; Eximbank cũng giữ nguyên giá mua vào là 22,760 đồng/USD và bán ra 22,960 đồng/USD...

Trung Quốc công bố lợi nhuận công nghiệp 2 tháng đầu năm

Số liệu công bố cuối tuần trước cho thấy lợi nhuận công nghiệp Trung Quốc tăng 5% trong hai tháng đầu năm nay so với cùng kỳ năm trước. Dù vậy, TTCK Trung Quốc đi xuống với Shanghai Composite giảm 1.29%, Shenzhen Component giảm 1.518%. Chỉ số Hang Seng của Hong Kong giảm 0.42%.

TTCK châu Á hầu hết giảm điểm trong phiên 28/03

Chỉ số MSCI châu Á – Thái Bình Dương không gồm Nhật Bản giảm 0.69%. Tại Nhật Bản, Nikkei 225 giảm 0.78%, Topix giảm 0.48%. Chỉ số Kospi của Hàn Quốc giảm 0.45%. ASX 200 của Australia ở chiều ngược lại, tăng 0.47%.

Hàng container qua cảng biển tiếp tục tăng mạnh trong 3 tháng đầu năm

Cục Hàng hải VN cho biết, 3 tháng đầu năm 2022, khối lượng hàng hóa thông qua cảng biển Việt Nam ước đạt gần 180 triệu tấn. Trong đó, hàng container ước đạt 6,2 triệu TEUs. Riêng tháng 3/2022, lượng hàng hóa qua cảng biển ước đạt 67,3 triệu tấn, tăng 4% so với cùng kỳ năm 2021. Hàng container ước đạt 2,3 triệu TEUs tăng 6%.

Tiền gửi ngân hàng của người dân bật tăng trở lại trong tháng 1

Theo số liệu từ Ngân hàng Nhà nước (NHNN), tính đến cuối tháng 1/2022, tổng phương tiện thanh toán toàn nền kinh tế đạt hơn 13,7 triệu tỷ đồng, tăng 2.59% so với cuối năm 2021. Đây là tháng tiền gửi của người dân tăng mạnh nhất trong nhiều tháng trở lại đây, trong khi tiền gửi của tổ chức kinh tế sụt giảm hơn 68,000 tỷ đồng, tương đương giảm 1.21% xuống hơn 5,57 triệu tỷ đồng.

TIN DOANH NGHIỆP

D2D | Công bố KHKD năm 2022

Năm 2022, công ty dự kiến tổng doanh thu giảm 17.2% về 427.6 tỷ đồng và lợi nhuận sau thuế giảm 50.1% về còn 121.18 tỷ đồng. Bên cạnh đó, cổ tức dự kiến là 30%.

APC | Thông báo đưa cổ phiếu vào diện cảnh báo

Ngày 24/3, Sở giao dịch chứng khoán TP.HCM (HOSE) đã có quyết định đưa cổ phiếu APC vào diện cảnh báo kể từ ngày 31/3/2022. Nguyên nhân do, lợi nhuận sau thuế của APC năm 2021 là âm gần 1,6 tỷ đồng.

PDR | Công bố KHKD năm 2022

Năm 2022, PDR đặt kế hoạch kinh doanh tăng trưởng ấn tượng với doanh thu 10,700 tỷ đồng, lợi nhuận trước thuế 3,635 tỷ đồng, tăng 55% so với thực hiện năm 2021. Nếu hoàn thành kế hoạch, năm 2022 sẽ là năm đầu tiên PDR vượt ngưỡng lợi nhuận 3,500 tỷ đồng.

ABT | Công bố KHKD năm 2022

Năm 2022, công ty đặt kế hoạch doanh thu 520 tỷ đồng, lợi nhuận trước thuế 50 tỷ đồng, lần lượt tăng 51.8% và 38.5% so với thực hiện trong năm 2021. Xét về cổ tức, năm 2021 công ty dự kiến cổ tức 20%. Bước sang năm 2022, cổ tức của công ty dự kiến từ 20% đến 30%.

PTC | Thông báo thoái vốn tại công ty con

HĐQT công ty đã thông qua việc chuyển nhượng hơn 2,22 triệu cổ phần, tương ứng tỷ lệ sở hữu 25% tại CTCP Cáp quang Việt Nam Vina, với giá không thấp hơn 17 tỷ đồng. Thời gian thực hiện trước 30/6/2022.

DGW | Thông báo kế hoạch phát hành cổ phiếu ESOP

HĐQT công ty đã thông qua phương án phát hành 2,2 triệu cổ phiếu ESOP. Số cổ phiếu này sẽ bị hạn chế chuyển nhượng trong vòng 01 năm.

TUYÊN BỐ MIỄN TRÁCH NHIỆM

Bản quyền năm 2022 thuộc về Công ty Cổ phần Chứng khoán Ngân hàng Công thương Việt Nam (VietinBank Securities). Những thông tin sử dụng trong báo cáo được thu thập từ những nguồn đáng tin cậy và VietinBank Securities không chịu trách nhiệm về tính chính xác của chúng. Quan điểm thể hiện trong báo cáo này là của (các) tác giả và không nhất thiết liên hệ với quan điểm chính thức của VietinBank Securities. Không một thông tin cũng như ý kiến nào được viết ra nhằm mục đích quảng cáo hay khuyến nghị mua/bán bất kỳ chứng khoán nào. Báo cáo này không được phép sao chép, tái bản bởi bất kỳ cá nhân hoặc tổ chức nào khi chưa được phép của VietinBank Securities.

THÔNG TIN LIÊN HỆ

Chiến lược giao dịch

Nguyễn Hoàng Việt

Chuyên viên phân tích chính

vietnh@cts.vn

SĐT: (+84 – 24) 3974 1771

Thông tin thị trường

Lâm Gia Khang

Chuyên viên phân tích chính

khanglg@cts.vn

(+84 – 24) 3974 1771

Phụ trách chung

Nguyễn Nhật Cường

Phó phòng phân tích

cuongnn@cts.vn

(+84 – 24) 3974 1771