

ÁP LỰC CUNG CHỐT LÒI, THỊ TRƯỜNG GIẢM ĐIỂM MẠNH VÀO CUỐI PHIÊN

Thị trường thế giới

1D

Dow Jones	34,359	-1.29%
S&P 500	4,456	-1.23%
Nikkei	28,110	0.25%
Hang Seng	21,937	-0.98%
VIX	24	0.13%

Thị trường Việt Nam

VN-Index

VN30

VN-Index	1,500.4	1,498.8
1D	-0.13%	-0.45%
YTD	0.14%	-2.40%
GTGD (tỷ VND)	24,834	6,297
Vốn hoá (tỷ VND)	5,943,026	3,954,771
NĐTNN (tỷ VND)	-114.47	-294.52
P/E	17.1	13.7
P/B	2.6	2.7

Lợi suất TPCP

YTD

Việt Nam 3 tháng	0.41%	61.5%
Việt Nam 3 năm	1.59%	140.8%
Việt Nam 10 năm	2.52%	17.2%
Mỹ 3 tháng	0.45%	1402.6%
Mỹ 2 năm	2.13%	191.0%
Mỹ 10 năm	2.34%	55.0%

Giá hàng hoá

1D

Dầu Brent (USD/thùng)	121.7	0.04%
Vàng (USD/ounce)	1,944	0.36%

Tỷ giá

1D

USD/VND	22,868	0.04%
EUR/VND	25,105	0.30%
JPY/VND	18,801	0.46%

Lãi suất liên ngân hàng

YTD

Qua đêm	1.96%	61.3%
1 tuần	2.11%	48.8%
2 tuần	2.13%	37.1%
1 tháng	2.18%	18.7%

Nhận định và Chiến lược giao dịch

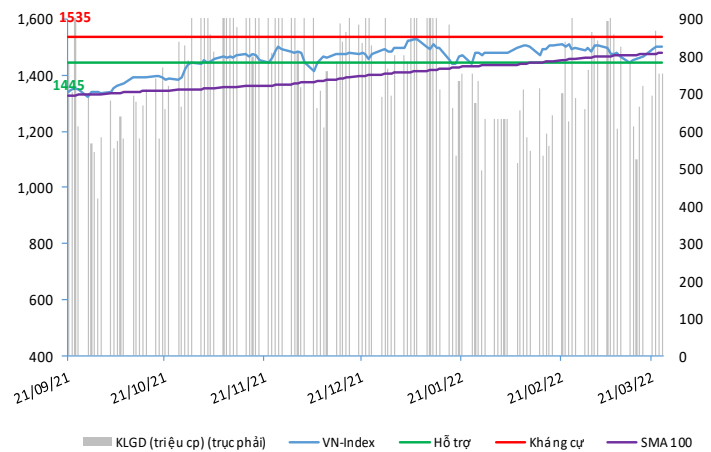
- **Nhận định:** Hệ thống đánh giá và phân loại trạng thái diễn biến của CTS ghi nhận thị trường trong phiên giao dịch 24/03/2022 tương ứng với diễn biến đi ngang.

Xét trong ngắn hạn T+3, sức mạnh tổng quan của chỉ số VN-Index duy trì dấu hiệu suy yếu trong bối cảnh dòng tiền phân hóa và không có dòng cổ phiếu nào dẫn dắt. Điểm nhấn đáng chú ý trong phiên giao dịch này là một số cổ phiếu bất động sản, cảng biển và thủy sản.

- **Chiến lược giao dịch:** **Duy trì tỷ trọng Tỷ lệ cổ phiếu/tiền mặt: 65/35**

Với diễn biến suy yếu của dư địa tăng giá, chỉ số VN-Index có khả năng về kiểm tra vùng hỗ trợ 1,495 – 1,500 điểm trong bối cảnh xu hướng tăng giá ngắn hạn vẫn đang được duy trì. Theo đó, nhà đầu tư được khuyến nghị duy trì tỷ trọng danh mục hiện tại ở mức 65% cổ phiếu và 35% tiền mặt; ưu tiên cho những cổ phiếu đang là tâm điểm thu hút dòng tiền trong giai đoạn này hướng tới mục tiêu chỉ số VN-Index quay trở lại vùng 1,535 điểm.

VN-INDEX



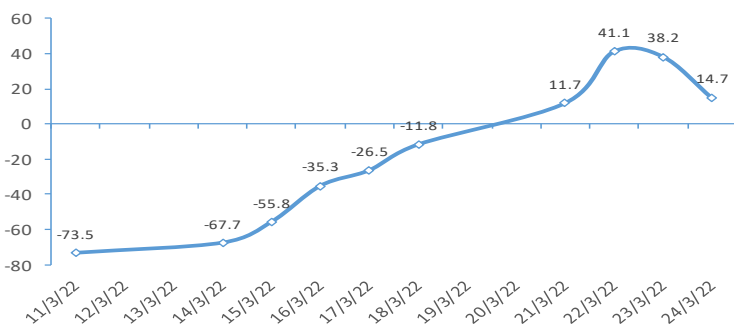
ĐIỂM ĐÁNH GIÁ VN-INDEX 24/03/2022:

Nhóm chỉ báo	Chỉ báo	Điểm
Xu hướng	EMA (3); EMA (10) & SMA (20)	8
Định hướng & Sức mạnh xu hướng	DMI & ADX	-1
	RSI (14)	-1
	MFI (14)	-3
Dao động & Động lượng	Stochastic (14,3,3)	1
	MACD (12,26,9)	3
	CMF	-2
Khối lượng	OBV	-1
	Volume	0
Độ rộng	Advance - Decline	1
Điểm đánh giá chung		14.71
Nhận Định		Đi ngang

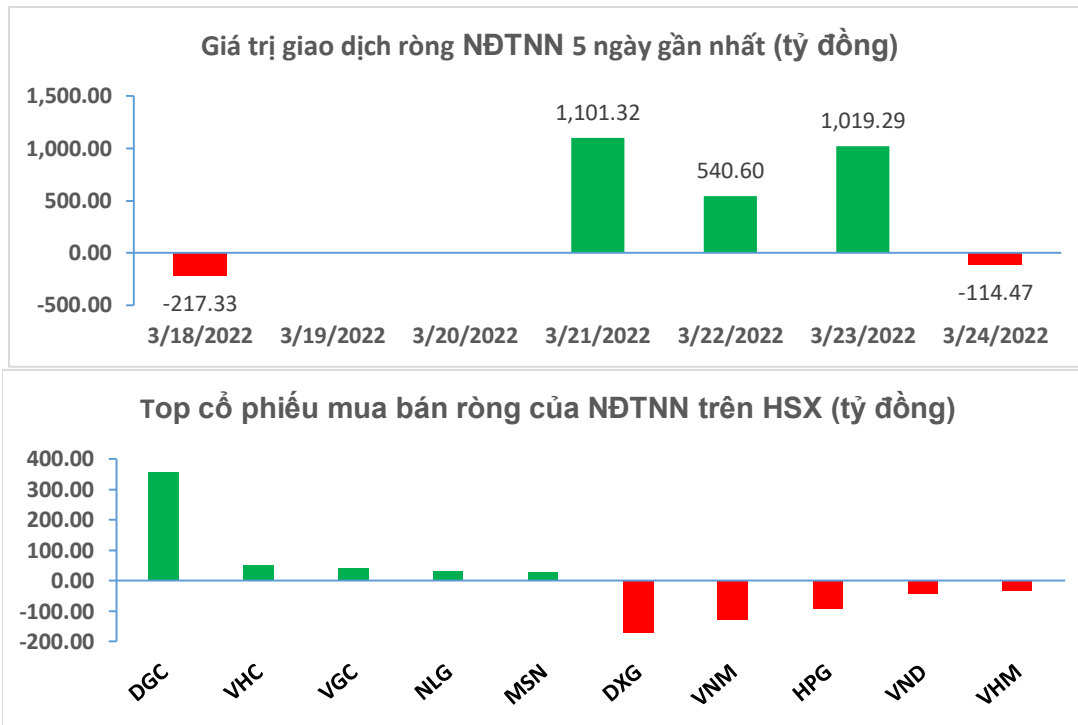
ĐIỂM ĐÁNH GIÁ CỔ PHIẾU VN30 24/03/2022:

STT	Mã CK	Điểm	Trạng thái
1	BID	8.7	Đi ngang
2	BVH	7.5	Đi ngang
3	CTG	8.4	Đi ngang
4	FPT	5.4	Đi ngang
5	GAS	7.5	Đi ngang
6	HDB	6.3	Đi ngang
7	HPG	7.1	Đi ngang
8	MBB	6.6	Đi ngang
9	MSN	5.3	Đi ngang
10	MWG	6.0	Đi ngang
11	PLX	7.4	Đi ngang
12	PNJ	5.6	Đi ngang
13	POW	6.3	Đi ngang
14	REE	5.6	Đi ngang
15	SSI	7.7	Đi ngang
16	STB	7.3	Đi ngang
17	TCB	7.1	Đi ngang
18	VCB	7.8	Đi ngang
19	VHM	4.7	Đi ngang
20	VIC	4.8	Đi ngang
21	VJC	5.2	Đi ngang
22	VNM	4.4	Đi ngang
23	VPB	8.2	Đi ngang
24	VRE	6.6	Đi ngang

ĐIỂM ĐÁNH GIÁ VN-INDEX 10 PHIÊN GIAO DỊCH



GIAO DỊCH KHỐI NGOẠI:



Nguồn: Bloomberg, Fiinpro

TIN KINH TẾ TÀI CHÍNH

Giá dầu thế giới tăng hơn 5% trong phiên 23/03

Giá dầu tăng 5% lên hơn 121 USD/thùng, do sự gián đoạn xuất khẩu dầu thô của Nga và Kazakh thông qua đường ống dẫn dầu Caspian Pipeline Consortium (CPC), làm gia tăng lo ngại nguồn cung toàn cầu thắt chặt. Kết phiên, giá dầu Brent tăng 5.3% lên 121,6 USD/thùng còn dầu WTI tăng 5.2% lên 114,93 USD/thùng.

Phố Wall giảm điểm phiên thứ 2 liên tiếp

Phố Wall ngày 23/3 giảm hơn 1% trong bối cảnh giá dầu tăng và các lãnh đạo phương Tây tập trung về Brussels bàn biện pháp tăng sức ép để Nga dừng chiến dịch quân sự ở Ukraine. Dow Jones giảm 448,96 điểm, tương đương 1.29%, xuống 34,358.5 điểm. S&P 500 giảm 55,37 điểm, tương đương 1.23%, xuống 4,456.24 điểm. Nasdaq giảm 186,21 điểm, tương đương 1.32%, xuống 13,922.6 điểm.

TTCK châu Á diễn biến trái chiều trong phiên 24/03

Chỉ số MSCI châu Á – Thái Bình Dương không gồm Nhật Bản giảm 0.54%. Tại Nhật Bản, Nikkei 225 tăng 0.25%, Topix tăng 0.14%. Thị trường Trung Quốc đi xuống với Shanghai Composite giảm 0.63%, Shenzhen Component giảm 0.831%. Hang Seng của Hong Kong giảm 0.94%. Chỉ số Kосpi của Hàn Quốc giảm 0.2%. ASX 200 của Australia tăng 0.12%.

4 doanh nghiệp xuất khẩu cá tra đông lạnh không bị Mỹ áp thuế chống bán phá giá

Theo VASEP, ngày 21/3, Văn phòng Đăng ký Liên bang Mỹ (Federal Register) đưa ra thông báo của Bộ Thương mại Mỹ về kết quả cuối cùng đợt xem xét hành chính thuế chống bán phá giá lần thứ 17 (POR17) với cá tra đông lạnh từ Việt Nam giai đoạn 1/8/2019 - 31/7/2020. Như vậy, 4 doanh nghiệp Việt Nam không bị áp thuế chống bán phá giá khi bán sản phẩm cá tra phile đông lạnh sang Mỹ là CTCP Vĩnh Hoàn, Công ty TNHH Chế biến Thực phẩm xuất khẩu Vạn Đức Tiền Giang (VD TG), NAVICO và NTSF SEAFOODS.

Thái Lan sẽ rà soát cuối kỳ đối với thép mạ và thép phủ màu từ Việt Nam

Cục Phòng vệ Thương mại (Bộ Công Thương) cho biết vừa nhận được thông tin từ Bộ Ngoại thương Thái Lan (DFT) thông báo về việc nhận được đơn yêu cầu rà soát cuối kỳ lệnh áp thuế chống bán phá giá đối với 2 sản phẩm thép mạ hợp kim nhôm kẽm và thép phủ màu nhập khẩu từ Việt Nam.

TIN DOANH NGHIỆP

OCB | Công bố KHKD năm 2022

HĐQT ngân hàng đã thông qua kế hoạch kinh doanh 2022 với chỉ tiêu tổng tài sản đạt hơn 230,000 tỷ đồng, tăng 25% so với cuối năm 2021, tổng huy động vốn thị trường 1 ở mức hơn 155,000 tỷ đồng, tăng 23% so với năm ngoái, lợi nhuận trước thuế 7,110 tỷ đồng, tăng 29%, nợ xấu dưới 1%.

TLH | Công bố KQKD tháng 2/2022

Tháng 2/2022, công ty ghi nhận doanh thu đạt gần 435 tỷ đồng và lợi nhuận sau thuế gần 21 tỷ đồng. Lũy kế 2 tháng đầu năm, công ty ghi nhận doanh thu tăng 43% lên 716 tỷ đồng và lợi nhuận sau thuế giảm 62% về 26 tỷ đồng so với cùng kỳ năm trước.

TSC | Thông báo kế hoạch chào bán cổ phiếu cho cổ đông hiện hữu

TSC sẽ hát hành hơn 49,2 triệu cổ phiếu với tỷ lệ 3:1. Giá chào bán 10,000 đồng/cổ phiếu. Nếu phát hành thành công, vốn điều lệ của TSC sẽ tăng từ hơn 1,476 tỷ đồng lên hơn 1,968 tỷ đồng.

PDR | Thông báo kế hoạch phát hành trái phiếu đợt 1/2022

HĐQT công ty đã thông qua phương án phát hành trái phiếu đợt 1 năm 2022 với số lượng 3,000 trái phiếu, giá bán bằng mệnh giá là 100 triệu đồng/trái phiếu, tương ứng tổng giá trị 300 tỷ đồng, kỳ hạn 02 năm, lãi suất 11.2%/năm. Thời gian thực hiện dự kiến trong tháng 3/2022.

NT2 | Thông báo trả cổ tức đợt 1/2021

Ngày 04/4 là ngày giao dịch không hưởng quyền nhận cổ tức đợt 1 năm 2021, ngày đăng ký cuối cùng là 05/4. Theo đó, cổ tức sẽ được trả bằng tiền mặt theo tỷ lệ 10%, thanh toán bắt đầu từ ngày 18/4/2022.

DHG | Thông báo trả cổ tức năm 2021

Ngày 01/4 là ngày giao dịch không hưởng quyền nhận cổ tức năm 2021, ngày đăng ký cuối cùng là 04/4. Theo đó, cổ tức sẽ được trả bằng tiền mặt theo tỷ lệ 35%, thanh toán bắt đầu từ ngày 15/4/2022.

TUYÊN BỐ MIỄN TRÁCH NHIỆM

Bản quyền năm 2022 thuộc về Công ty Cổ phần Chứng khoán Ngân hàng Công thương Việt Nam (VietinBank Securities). Những thông tin sử dụng trong báo cáo được thu thập từ những nguồn đáng tin cậy và VietinBank Securities không chịu trách nhiệm về tính chính xác của chúng. Quan điểm thể hiện trong báo cáo này là của (các) tác giả và không nhất thiết liên hệ với quan điểm chính thức của VietinBank Securities. Không một thông tin cũng như ý kiến nào được viết ra nhằm mục đích quảng cáo hay khuyến nghị mua/bán bất kỳ chứng khoán nào. Báo cáo này không được phép sao chép, tái bản bởi bất kỳ cá nhân hoặc tổ chức nào khi chưa được phép của VietinBank Securities.

THÔNG TIN LIÊN HỆ

Chiến lược giao dịch

Nguyễn Hoàng Việt

Chuyên viên phân tích chính

vietnh@cts.vn

SĐT: (+84 – 24) 3974 1771

Thông tin thị trường

Lâm Gia Khang

Chuyên viên phân tích chính

khanglg@cts.vn

(+84 – 24) 3974 1771

Phụ trách chung

Nguyễn Nhật Cường

Phó phòng phân tích

cuongnn@cts.vn

(+84 – 24) 3974 1771