

VN-INDEX LẠI NGƯỠNG 1500 ĐIỂM, CỔ PHIẾU BĐS HẠ NHIỆT

Nhận định và Chiến lược giao dịch

Thị trường thế giới

1D

Dow Jones	34,553	-0.58%
S&P 500	4,461	-0.04%
Nikkei	27,224	1.48%
Hang Seng	21,890	3.15%
VIX	24	1.66%

Thị trường Việt Nam

VN-Index VN30

VN-Index	1,504.2	1,513.5
1D	0.62%	0.72%
YTD	0.39%	-1.45%
GTGD (tỷ VND)	28,486	7,955
Vốn hoá (tỷ VND)	5,913,463	3,949,420
NĐTNN (tỷ VND)	540.60	183.20
P/E	17.1	13.8
P/B	2.6	2.7

Lợi suất TPCP

YTD

Việt Nam 3 tháng	0.41%	61.5%
Việt Nam 3 năm	1.45%	119.7%
Việt Nam 10 năm	2.53%	16.8%
Mỹ 3 tháng	0.41%	1277.3%
Mỹ 2 năm	2.15%	194.1%
Mỹ 10 năm	2.31%	53.4%

Giá hàng hoá

1D

Dầu Brent (USD/thùng)	117.7	1.80%
Vàng (USD/ounce)	1,934	0.24%

Tỷ giá

1D

USD/VND	22,872	-0.05%
EUR/VND	25,105	0.55%
JPY/VND	18,992	0.74%

Lãi suất liên ngân hàng

YTD

Qua đêm	1.95%	60.2%
1 tuần	2.03%	43.5%
2 tuần	2.07%	33.4%
1 tháng	2.05%	11.8%

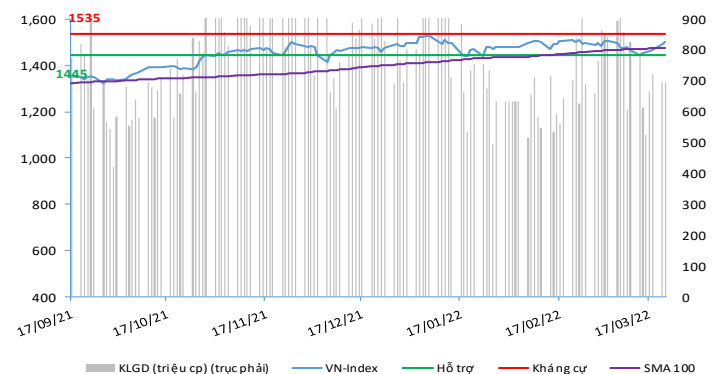
- **Nhận định:** : Hệ thống đánh giá và phân loại trạng thái diễn biến của CTS ghi nhận thị trường trong phiên giao dịch 22/03/2022 tương ứng với diễn biến tăng giá.

Xét trong ngắn hạn T+3, sức mạnh tổng quan của chỉ số VN-Index tiếp tục duy trì dư địa hồi phục và tăng điểm tích cực trong bối cảnh thanh khoản cũng đã trở về mức tương đương so với trung bình 20 phiên giao dịch gần nhất. Điểm nhấn đáng chú ý trong phiên giao dịch này là nhóm cổ phiếu ngân hàng, nguyên vật liệu và phân đạm có diễn biến giao dịch tốt trong khi nhóm BĐS có phần hạ nhiệt.

- **Chiến lược giao dịch:** **Tăng tỷ trọng Tỷ lệ cổ phiếu/tiền mặt: 65/35**

Với diễn biến tích cực của dòng tiền tham gia vào thị trường trong bối cảnh nhóm cổ phiếu vốn hóa lớn và VN30 cũng đang duy trì dấu hiệu hồi phục và tăng giá trở lại, nhà đầu tư có thể gia tăng tỷ trọng giải ngân lên mức 65% cổ phiếu và 35% tiền mặt; ưu tiên cho những cổ phiếu đang là tâm điểm thu hút dòng tiền trong giai đoạn này hướng tới mục tiêu chỉ số VN-Index quay trở lại vùng 1,535 điểm.

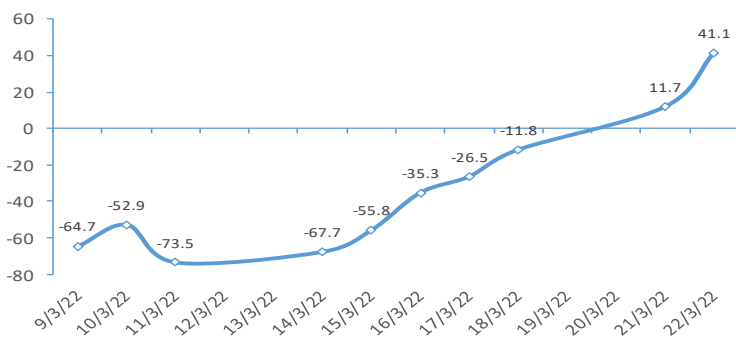
VN-INDEX



ĐIỂM ĐÁNH GIÁ VN-INDEX 22/03/2022:

Nhóm chỉ báo	Chỉ báo	Điểm
Xu hướng	EMA (3); EMA (10) & SMA (20)	6
Định hướng & Sức mạnh xu hướng	DMI & ADX	-2
	RSI (14)	3
	MFI (14)	3
Dao động & Động lượng	Stochastic (14,3,3)	2
	MACD (12,26,9)	2
	CMF	-2
Khối lượng	OBV	1
	Volume	0
Độ rộng	Advance - Decline	1
Điểm đánh giá chung		41.18
Nhận Định		Tăng giá

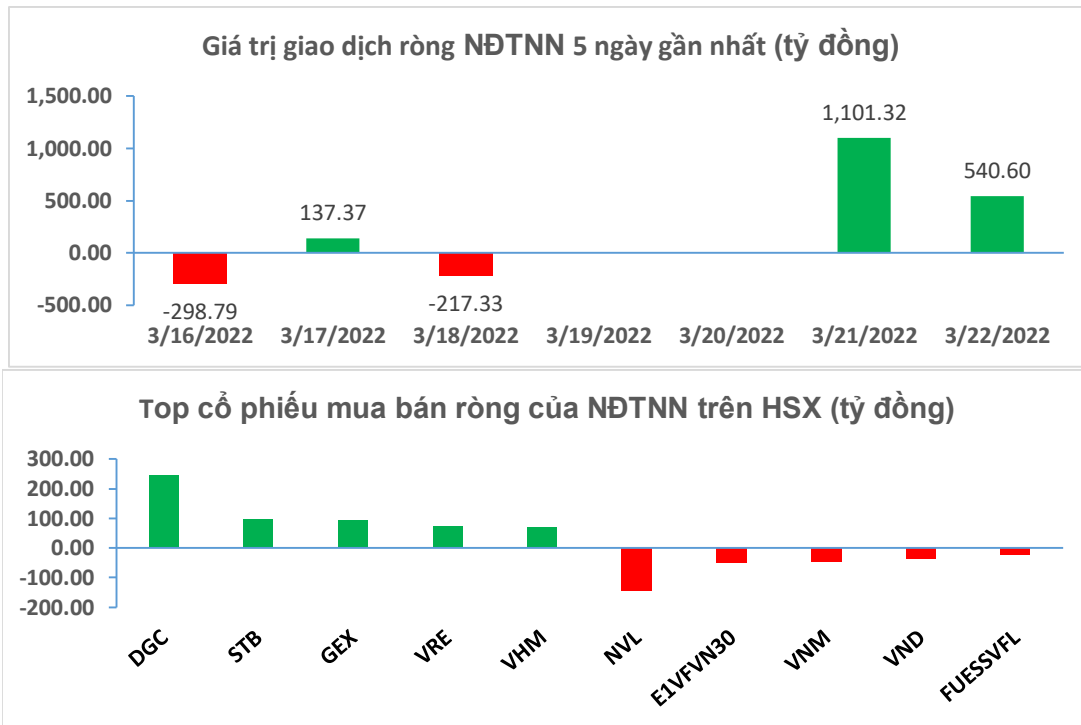
ĐIỂM ĐÁNH GIÁ VN-INDEX 10 PHIÊN GIAO DỊCH



ĐIỂM ĐÁNH GIÁ CỔ PHIẾU VN30 22/03/2022:

STT	Mã CK	Điểm	Trạng thái
1	BID	60.6	Tăng giá mạnh
2	BVH	52.4	Tăng giá mạnh
3	CTG	58.5	Tăng giá mạnh
4	FPT	37.9	Tăng giá
5	GAS	52.6	Tăng giá mạnh
6	HDB	44.0	Tăng giá
7	HPG	50.0	Tăng giá mạnh
8	MBB	45.9	Tăng giá
9	MSN	37.2	Tăng giá
10	MWG	42.3	Tăng giá
11	PLX	51.8	Tăng giá mạnh
12	PNJ	39.3	Tăng giá
13	POW	43.8	Tăng giá
14	REE	39.1	Tăng giá
15	SSI	54.1	Tăng giá mạnh
16	STB	51.1	Tăng giá mạnh
17	TCB	49.4	Tăng giá
18	VCB	54.6	Tăng giá mạnh
19	VHM	33.0	Tăng giá
20	VIC	33.3	Tăng giá
21	VJC	36.3	Tăng giá
22	VNM	30.9	Tăng giá
23	VPB	57.5	Tăng giá mạnh
24	VRE	46.4	Tăng giá

GIAO DỊCH KHỐI NGOẠI:



Nguồn: Bloomberg, Fiipro

TIN KINH TẾ TÀI CHÍNH

Giá dầu thế giới tăng mạnh trong phiên 21/03

Giá dầu tăng hơn 7%, với dầu Brent tăng lên hơn 115 USD/thùng, khi các quốc gia thuộc EU bất đồng về việc liệu có tham gia cùng Mỹ trong lệnh cấm vận dầu mỏ của Nga, sau cuộc tấn công các cơ sở dầu của Saudi Arabia hay không. Kết phiên, giá dầu Brent tăng 7.12% lên 115,62 USD/thùng còn dầu WTI tăng 7.09% lên 112,12 USD/thùng.

Phố Wall kết thúc chuỗi 4 phiên tăng liên tiếp

6 trong số 11 lĩnh vực chính thuộc S&P 500 chốt phiên trong sắc đỏ với dịch vụ viễn thông giảm sâu nhất. Năng lượng hưởng lợi, tăng 3.8%. Kết phiên, Dow Jones giảm 201,94 điểm, tương đương 0.58%, xuống 34,552.99 điểm. S&P 500 giảm 1,94 điểm, tương đương 0.04%, xuống 4,461.18 điểm. Nasdaq giảm 55,38 điểm, tương đương 0.4%, xuống 13,838.46 điểm.

TTCK châu Á hầu hết tăng điểm trong phiên 22/03

Chỉ số MSCI châu Á – Thái Bình Dương không gồm Nhật Bản tăng 1.16%. Tại Nhật Bản, Nikkei 225 tăng 1.48%, Topix tăng 1.28%. Thị trường Trung Quốc trái chiều với Shanghai Composite tăng 0.19%, Shenzhen Component giảm 0.492%. Hang Seng của Hong Kong tăng 3.15%. Chỉ số Kospi của Hàn Quốc tăng 0.89%. ASX 200 của Australia tăng 0.86%.

Việt Nam xuất siêu 310 triệu USD trong nửa đầu tháng 3

Theo số liệu từ Tổng cục Hải quan, tổng trị giá xuất nhập khẩu hàng hóa của Việt Nam trong kỳ 1 tháng 3/2022 đạt 30,33 tỷ USD, tăng 11.9% so với kỳ trước đó. Lũy kế đến hết ngày 15/3, tổng kim ngạch xuất nhập khẩu đạt 139,83 tỷ USD, tăng 14.1%. Trong kỳ 1 tháng 3, cán cân thương mại hàng hóa cả nước thặng dư 310 triệu USD, lũy kế từ đầu năm đến hết 15/3 thâm hụt 270 triệu USD.

Bộ Tài chính dự báo CPI bình quân 3 tháng đầu năm ở mức 2 – 2.1%

Bộ Tài chính dự báo CPI bình quân 3 tháng đầu năm ở mức 2-2.1% và vẫn nằm trong kịch bản lạm phát. Trường hợp CPI những tháng còn lại tăng đều một tỷ lệ như nhau so với tháng trước, 9 tháng còn lại của năm nay, CPI mỗi tháng còn dư địa tăng 0.5% để đảm bảo mục tiêu kiểm soát lạm phát khoảng 4%.

TIN DOANH NGHIỆP

MCM | Công bố KHKD năm 2022

Năm 2022, công ty đặt kế hoạch doanh thu 3,122 tỷ đồng, lợi nhuận sau thuế 343.5 tỷ đồng, lần lượt tăng 6.7% và 7.6% so với thực hiện trong năm 2021. Bước sang năm 2022, công ty dự kiến dùng tối thiểu 50% lợi nhuận sau thuế để trả cổ tức cho cổ đông.

FPT | Công bố KQKD 2 tháng đầu năm

Doanh thu và lợi nhuận trước thuế trong 2 tháng đầu năm đạt 6,102 tỷ đồng và 1,102 tỷ đồng, tăng 27% và 30% so với cùng kỳ. Lợi nhuận sau thuế cho cổ đông công ty mẹ và EPS lần lượt đạt 756 tỷ đồng và 833 đồng, tăng 35.7% và 34.9%

PNJ | Công bố KQKD 2 tháng đầu năm

PNJ công bố doanh thu thuần tháng 2 đạt 3,589 tỷ đồng, tăng 26.5%; lợi nhuận sau thuế 252 tỷ đồng, tăng 17.8% so với cùng kỳ năm trước. Lũy kế 2 tháng, doanh thu thuần đạt 7,066 tỷ đồng và lợi nhuận sau thuế 522 tỷ đồng, lần lượt tăng 41.1% và 36.7% so với cùng kỳ năm trước.

NT2 | Công bố doanh thu bán hàng tháng 2

Doanh thu bán điện tháng 2 đạt 269.16 tỷ đồng, tương đương 657% chỉ tiêu, giảm 34% so với thực hiện tháng 2/2021. Lũy kế hai tháng đầu năm, sản lượng hơn 506 triệu kWh, doanh thu bán điện là 987 tỷ đồng.

KBC | Thông báo kế hoạch chào bán cổ phiếu cho cổ đông hiện hữu

KBC dự kiến phát hành thêm cổ phiếu tỷ lệ 3:1, tương đương 191,9 triệu cổ phiếu dự kiến phát hành thêm. Nếu phát hành thành công, vốn điều lệ của công ty sẽ tăng từ 5,757.1 tỷ đồng lên 7,676.1 tỷ đồng. Nguồn vốn thực hiện là thặng dư vốn cổ phần, lợi nhuận sau thuế chưa phân phối và dự kiến triển khai trong quý I đến quý II/2022, sau khi được Ủy ban Chứng khoán Nhà nước chấp thuận.

CMX | Công bố KQKD 2 tháng đầu năm

Tháng 1, CMX dự kiến doanh thu và lợi nhuận sau thuế tăng 40% so với cùng kỳ năm ngoái, lần lượt đạt hơn 300 tỷ đồng và hơn 11,6 tỷ đồng. Sang tháng 2, tổng giá trị xuất khẩu doanh nghiệp đạt hơn 5,4 triệu USD, tăng gần 11% so với tháng 1. Lũy kế 2 tháng đầu năm, Camimex ghi nhận tổng giá trị xuất khẩu đạt hơn 10 triệu USD.

TUYÊN BỐ MIỄN TRÁCH NHIỆM

Bản quyền năm 2022 thuộc về Công ty Cổ phần Chứng khoán Ngân hàng Công thương Việt Nam (VietinBank Securities). Những thông tin sử dụng trong báo cáo được thu thập từ những nguồn đáng tin cậy và VietinBank Securities không chịu trách nhiệm về tính chính xác của chúng. Quan điểm thể hiện trong báo cáo này là của (các) tác giả và không nhất thiết liên hệ với quan điểm chính thức của VietinBank Securities. Không một thông tin cũng như ý kiến nào được viết ra nhằm mục đích quảng cáo hay khuyến nghị mua/bán bất kỳ chứng khoán nào. Báo cáo này không được phép sao chép, tái bản bởi bất kỳ cá nhân hoặc tổ chức nào khi chưa được phép của VietinBank Securities.

THÔNG TIN LIÊN HỆ

Chiến lược giao dịch

Nguyễn Hoàng Việt

Chuyên viên phân tích chính

vietnh@cts.vn

SĐT: (+84 – 24) 3974 1771

Thông tin thị trường

Lâm Gia Khang

Chuyên viên phân tích chính

khanglg@cts.vn

(+84 – 24) 3974 1771

Phụ trách chung

Nguyễn Nhật Cường

Phó phòng phân tích

cuongnn@cts.vn

(+84 – 24) 3974 1771