

VN-INDEX DUY TRÌ DƯ ĐỊA HỒI PHỤC VÀ TĂNG ĐIỂM, DÒNG TIỀN PHÂN HÓA

Thị trường thế giới

		1D
Dow Jones	34,481	1.23%
S&P 500	4,412	1.23%
Nikkei	26,827	0.65%
Hang Seng	21,459	-0.20%
VIX	29	3.78%

Thị trường Việt Nam

	VN-Index	VN30
VN-Index	1,469.1	1,476.9
1D	0.53%	0.48%
YTD	-3.28%	-4.58%
GTGD (tỷ VND)	24,228	8,508
Vốn hoá (tỷ VND)	5,957,602	4,065,473
NĐTNN (tỷ VND)	-217.33	-4.52
P/E	16.5	13.4
P/B	2.5	2.6

Lợi suất TPCP

		YTD
Việt Nam 3 tháng	0.41%	61.5%
Việt Nam 3 năm	1.37%	108.4%
Việt Nam 10 năm	2.33%	8.4%
Mỹ 3 tháng	0.43%	1327.3%
Mỹ 2 năm	1.83%	150.3%
Mỹ 10 năm	2.11%	39.8%

Giá hàng hoá

		1D
Dầu Brent (USD/thùng)	101.1	-5.41%
Vàng (USD/ounce)	1,937	-1.24%

Tỷ giá

		1D
USD/VND	22,894	-0.04%
EUR/VND	25,206	-0.66%
JPY/VND	19,405	-0.22%

Lãi suất liên ngân hàng

		YTD
Qua đêm	2.05%	68.4%
1 tuần	2.23%	57.0%
2 tuần	2.25%	45.2%
1 tháng	2.25%	22.8%

Nhận định và Chiến lược giao dịch

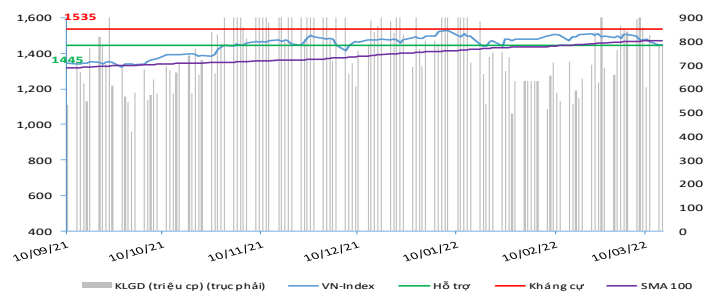
- **Nhận định:** Hệ thống đánh giá và phân loại trạng thái diễn biến của CTS ghi nhận thị trường trong phiên giao dịch 18/03/2022 tương ứng với diễn biến đi ngang.

Xét trong ngắn hạn T+3, sức mạnh tổng quan của chỉ số VN-Index duy trì dư địa hồi phục trong bối cảnh chỉ số VN-Index cho thấy khả năng cao tạo đáy tại ngưỡng hỗ trợ mạnh trung dài hạn 1,445 điểm của đường EMA 100 ngày. Dòng tiền sau vài phiên thận trọng đã bắt đầu quay trở lại tham gia tốt hơn vào thị trường mặc dù vẫn ghi nhận hiện tượng phân hóa. Điểm nhấn đáng chú ý trong phiên giao dịch này là nhóm cổ phiếu bất động sản, xây dựng, vật liệu xây dựng và phân đạm khi có diễn biến thu hút dòng tiền tốt.

- **Chiến lược giao dịch:** **Tăng tỷ trọng Tỷ lệ cổ phiếu/tiền mặt: 35/65**

Áp lực điều chỉnh hiện tại vẫn hiện hữu và nhà đầu tư vẫn nên thận trọng với kịch bản chỉ số VN-Index về kiểm tra vùng hỗ trợ mạnh 1,390 – 1,400 điểm của đường EMA 200 ngày. Tuy vậy, với diễn biến dòng tiền đang bắt đầu tham gia tốt hơn vào thị trường, nhà đầu tư có thể gia tăng tỷ trọng danh mục giải ngân ở ngưỡng 35% cổ phiếu và 65% tiền mặt.

VN-INDEX



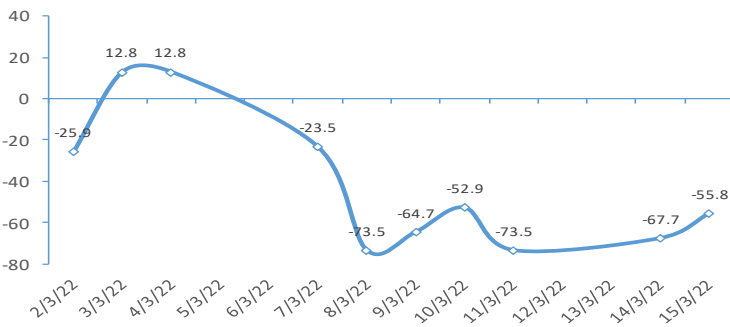
ĐIỂM ĐÁNH GIÁ VN-INDEX 18/03/2022:

Nhóm chỉ báo	Chỉ báo	Điểm
Xu hướng	EMA (3); EMA (10) & SMA (20)	-2
Định hướng & Sức mạnh xu hướng	DMI & ADX	-2
	RSI (14)	1
	MFI (14)	1
Dao động & Động lượng	Stochastic (14,3,3)	2
	MACD (12,26,9)	-3
	CMF	-2
	OBV	1
Khối lượng	Volume	0
	Advance - Decline	0
Điểm đánh giá chung		-11.76
Nhận Định		Đi ngang

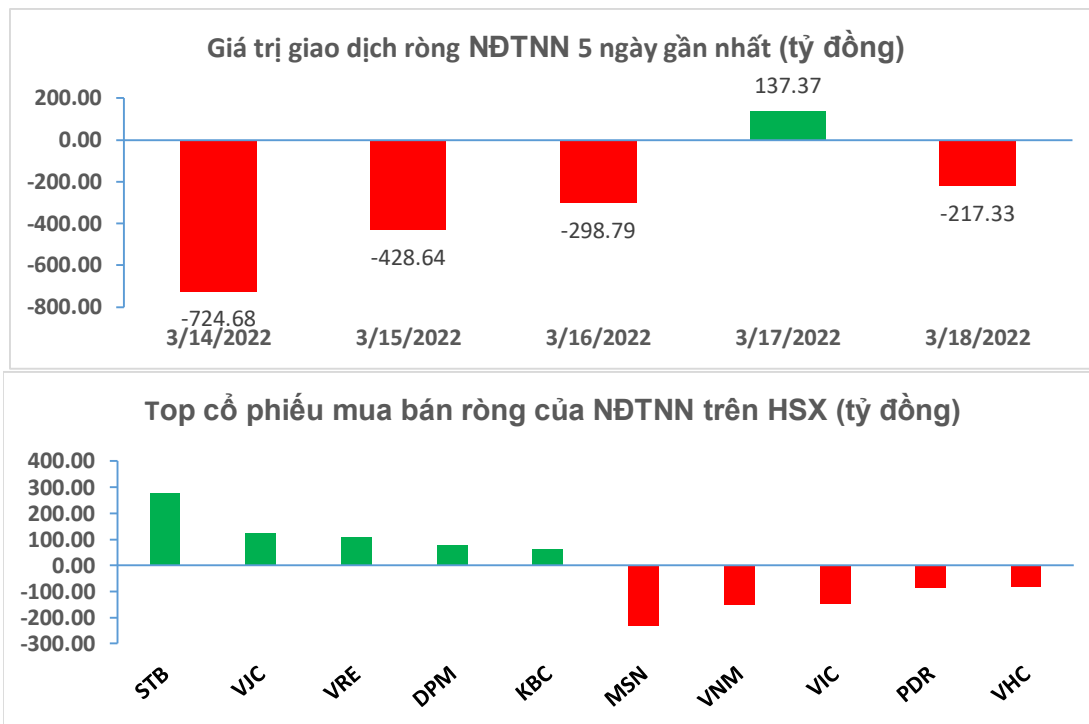
ĐIỂM ĐÁNH GIÁ CỔ PHIẾU VN30 18/03/2022:

STT	Mã CK	Điểm	Trạng thái
1	BID	-13.6	Đi ngang
2	BVH	-13.6	Đi ngang
3	CTG	-11.0	Đi ngang
4	FPT	-6.0	Đi ngang
5	GAS	-23.8	Đi ngang
6	HDB	-13.5	Đi ngang
7	HPG	-10.8	Đi ngang
8	MBB	-15.8	Đi ngang
9	MSN	-5.2	Đi ngang
10	MWG	-11.3	Đi ngang
11	PLX	-22.9	Đi ngang
12	PNJ	-17.7	Đi ngang
13	POW	-13.2	Đi ngang
14	REE	-7.5	Đi ngang
15	SSI	-15.6	Đi ngang
16	STB	-12.0	Đi ngang
17	TCB	-10.1	Đi ngang
18	VCB	-16.3	Đi ngang
19	VHM	-10.1	Đi ngang
20	VIC	-10.1	Đi ngang
21	VJC	-14.1	Đi ngang
22	VNM	-7.5	Đi ngang
23	VPB	-19.8	Đi ngang
24	VRE	-16.4	Đi ngang

ĐIỂM ĐÁNH GIÁ VN-INDEX 10 PHIÊN GIAO DỊCH



GIAO DỊCH KHỐI NGOẠI:



Nguồn: Bloomberg, Fiinpro

TIN KINH TẾ TÀI CHÍNH

Giá dầu thế giới tăng gần 9% trong phiên giao dịch 17/03

Giá dầu tăng trong phiên 17/3 do lo ngại tình trạng thiếu hụt nguồn cung dầu trong những tuần tới do các lệnh trừng phạt đối với Nga. Kết phiên, giá dầu Brent tăng 8.79% lên 106,64 USD/thùng còn dầu WTI tăng 8.35% lên 102,98 USD/thùng.

Phố Wall có phiên tăng điểm thứ 2 liên tiếp

Cả 3 chỉ số đều ghi nhận 3 phiên tăng liên tiếp nhiều nhất từ đầu tháng 11/2020 sau khi tiếp tục xuất hiện các thông tin có lợi cho thị trường – vốn đang hưởng lợi từ xu hướng bắt đáy. Đây là phiên thứ 3 liên tiếp S&P 500 tăng hơn 1%. Kết phiên, Dow Jones tăng 417,66 điểm, tương đương 1.23%, lên 34,480.76 điểm. S&P 500 tăng 53,81 điểm, tương đương 1.23%, lên 4,411.67 điểm. Nasdaq tăng 178,23 điểm, tương đương 1.33%, lên 13,614.78 điểm.

TTCK châu Á diễn biến trái chiều trong phiên 18/03

Chỉ số MSCI châu Á – Thái Bình Dương không gồm Nhật Bản giảm 0.59%. Tại Nhật Bản, Nikkei 225 tăng 0.2%, Topix tăng 0.13%. Thị trường Trung Quốc đi xuống với Shanghai Composite giảm 0.3%, Shenzhen Component giảm 0.504%. Chỉ số Hang Seng của Hong Kong giảm 1.74%. Chỉ số Kospi của Hàn Quốc giảm 0.11%. ASX 200 của Australia tăng 0.29%.

S&P hạ bậc tín nhiệm của Nga từ CCC- xuống CC

Tổ chức xếp hạng tín nhiệm S&P ngày 17/3 đã hạ mức xếp hạng của Nga từ CCC- xuống CC, khi nước này báo cáo về những khó khăn trong việc thanh toán các khoản nợ đến hạn đối với trái phiếu châu Âu 2023 và 2043 bằng đồng USD.

Dòng vốn FDI tiếp tục đổ vào Việt Nam trong 2 tháng đầu năm

Theo Cục Đầu tư Nước ngoài, trong 2 tháng đầu năm, vốn FDI vào Việt Nam, vốn đầu tư thông qua góp vốn, mua cổ phần đã đạt 769,6 triệu USD, tăng 41.7% so với cùng kỳ năm ngoái. Số dự án đăng ký mới tăng tới 45.2%, đạt 183 dự án. Tuy nhiên, đầu tư đăng ký mới đạt 631,8 triệu USD, giảm 80.9% so với cùng kỳ năm ngoái.

TIN DOANH NGHIỆP

SZC | Công bố KHKD năm 2022

Năm 2022, SZC đặt kế hoạch doanh thu đạt 774.7 tỷ đồng, tăng 6% so với thực hiện năm 2021. Tuy nhiên, Công ty lại đặt mục tiêu lợi nhuận sau thuế sụt giảm tới 43%, xuống 184 tỷ đồng.

HDC | Công bố KHKD năm 2022

HDC đặt mục tiêu kế hoạch kinh doanh tăng trưởng trong 5 năm tiếp theo với mức tăng trưởng lợi nhuận 26% mỗi năm từ năm 2023. Riêng năm 2022, mục tiêu doanh thu đạt 1,913 tỷ đồng, cao hơn 35% so với 2021 còn lợi nhuận được kỳ vọng đạt mức 429.8 tỷ đồng, tăng 38,1% so với năm trước. Cổ tức dự kiến là 25% bằng cổ phiếu.

DHC | Thông báo góp vốn vào công ty con

HĐQT công ty đã thông qua việc góp vốn hơn 247 tỷ đồng thành lập CTCP Bao bì Đông Hải, tương ứng tỷ lệ sở hữu 99% công ty mới.

KBC | Thông báo kết quả giao dịch của quỹ ngoại

CTCP Quản lý quỹ Vina Capital đã mua vào hơn 144,000 cổ phiếu, tương ứng tỷ lệ 0.023% từ ngày 14/2 đến 15/3 theo phương thức khớp lệnh. Trước giao dịch, tổ chức trên chưa nắm giữ bất kỳ cổ phiếu KDH nào.

VIC | Thông báo thời điểm chốt danh sách cổ đông dự ĐHCĐ 2022

Ngày 7/4 tới đây sẽ chốt danh sách cổ đông tham dự Đại hội đồng cổ đông thường niên 2022. Chi tiết thời gian, địa điểm họp sẽ được thông báo sau.

FPT | Thông báo kế hoạch phát hành cổ phiếu ESOP

HĐQT công ty đã thông qua việc phát hành hơn 4,53 triệu cổ phiếu ESOP cho một số đối tượng nhất định với giá 10,000 đồng/cổ phiếu, bên cạnh đó, FPT cũng phát hành hơn 2,1 triệu cổ phiếu ESOP cho cán bộ cấp cao và một số đối tượng khác với giá 10,000 đồng/cổ phiếu.

TUYÊN BỐ MIỄN TRÁCH NHIỆM

Bản quyền năm 2022 thuộc về Công ty Cổ phần Chứng khoán Ngân hàng Công thương Việt Nam (VietinBank Securities). Những thông tin sử dụng trong báo cáo được thu thập từ những nguồn đáng tin cậy và VietinBank Securities không chịu trách nhiệm về tính chính xác của chúng. Quan điểm thể hiện trong báo cáo này là của (các) tác giả và không nhất thiết liên hệ với quan điểm chính thức của VietinBank Securities. Không một thông tin cũng như ý kiến nào được viết ra nhằm mục đích quảng cáo hay khuyến nghị mua/bán bất kỳ chứng khoán nào. Báo cáo này không được phép sao chép, tái bản bởi bất kỳ cá nhân hoặc tổ chức nào khi chưa được phép của VietinBank Securities.

THÔNG TIN LIÊN HỆ

Chiến lược giao dịch

Nguyễn Hoàng Việt

Chuyên viên phân tích chính

vietnh@cts.vn

SĐT: (+84 – 24) 3974 1771

Thông tin thị trường

Lâm Gia Khang

Chuyên viên phân tích chính

khanglg@cts.vn

(+84 – 24) 3974 1771

Phụ trách chung

Nguyễn Nhật Cường

Phó phòng phân tích

cuongnn@cts.vn

(+84 – 24) 3974 1771