

VN-INDEX CÓ DẤU HIỆU TẠO ĐÁY TẠI NGƯỠNG HỖ TRỢ MẠNH 1,445 ĐIỂM

Thị trường thế giới

		1D
Dow Jones	32,945	0.00%
S&P 500	4,173	-0.74%
Nikkei	25,346	0.15%
Hang Seng	18,342	-6.09%
VIX	33	4.12%

Thị trường Việt Nam

	VN-Index	VN30
VN-Index	1,449.1	1,465.4
1D	0.20%	0.29%
YTD	-3.28%	-4.58%
GTGD (tỷ VND)	21,801	6,841
Vốn hoá (tỷ VND)	5,718,904	3,827,073
NĐTNN (tỷ VND)	-428.64	-386.64
P/E	16.5	13.4
P/B	2.5	2.6

Lợi suất TPCP

		YTD
Việt Nam 3 tháng	0.41%	61.5%
Việt Nam 3 năm	1.37%	108.4%
Việt Nam 10 năm	2.33%	8.4%
Mỹ 3 tháng	0.43%	1327.3%
Mỹ 2 năm	1.83%	150.3%
Mỹ 10 năm	2.11%	39.8%

Giá hàng hoá

		1D
Dầu Brent (USD/thùng)	101.1	-5.41%
Vàng (USD/ounce)	1,937	-1.24%

Tỷ giá

		1D
USD/VND	22,894	-0.04%
EUR/VND	25,206	-0.66%
JPY/VND	19,405	-0.22%

Lãi suất liên ngân hàng

		YTD
Qua đêm	2.05%	68.4%
1 tuần	2.23%	57.0%
2 tuần	2.25%	45.2%
1 tháng	2.25%	22.8%

Nhận định và Chiến lược giao dịch

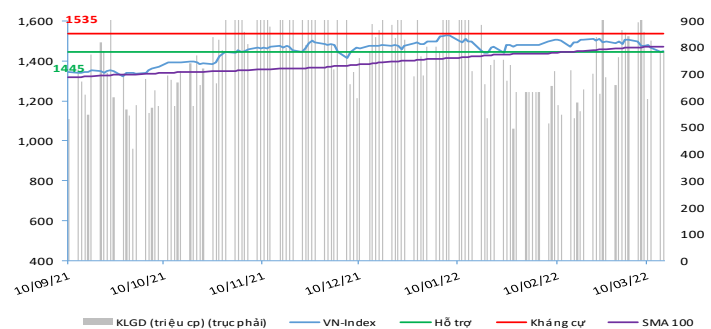
- **Nhận định:** : Hệ thống đánh giá và phân loại trạng thái diễn biến của CTS ghi nhận thị trường trong phiên giao dịch 15/03/2022 tương ứng với diễn biến giá giảm mạnh.

Xét trong ngắn hạn T+3, sức mạnh tổng quan của chỉ số VN-Index hồi phục trong bối cảnh chỉ số VN-Index có khả năng cao tạo đáy tại ngưỡng hỗ trợ mạnh trung dài hạn 1,445 điểm của đường EMA 100 ngày. Tuy vậy, thanh khoản lại chỉ bằng 2/3 so với trung bình 10 phiên giao dịch gần nhất cho thấy dòng tiền vẫn đang khá thận trọng. Điểm nhấn đáng chú ý trong phiên giao dịch này là nhóm cổ phiếu xây dựng và đầu tư công khi có diễn biến thu hút dòng tiền tốt.

- **Chiến lược giao dịch:** **Duy trì tỷ trọng Tỷ lệ cổ phiếu/tiền mặt: 20/80**

Áp lực điều chỉnh hiện tại vẫn hiện hữu và nhà đầu tư vẫn nên thận trọng với kịch bản chỉ số VN-Index về kiểm tra vùng hỗ trợ mạnh 1,390 – 1,400 điểm của đường EMA 200 ngày. Theo đó, nhà đầu tư được khuyến nghị duy trì tỷ trọng danh mục ở ngưỡng 20% cổ phiếu và 80% tiền mặt.

VN-INDEX



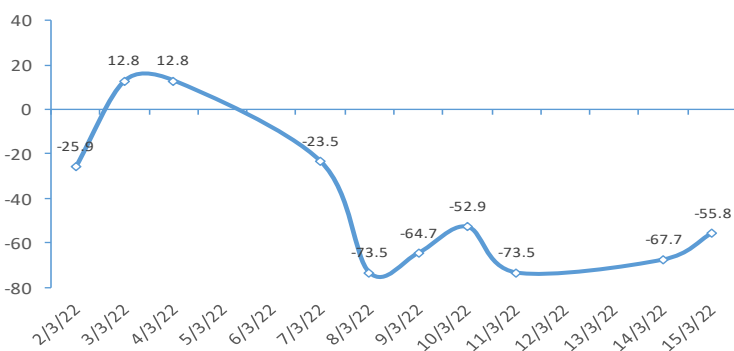
ĐIỂM ĐÁNH GIÁ VN-INDEX 15/03/2022:

Nhóm chỉ báo	Chỉ báo	Điểm
Xu hướng	EMA (3); EMA (10) & SMA (20)	-9
Định hướng & Sức mạnh xu hướng	DMI & ADX	-2
	RSI (14)	-1
	MFI (14)	-3
Dao động & Động lượng	Stochastic (14,3,3)	-1
	MACD (12,26,9)	-3
	CMF	0
	OBV	1
Khối lượng	Volume	0
	Advance - Decline	-1
Điểm đánh giá chung		-55.88
Nhận Định		Giảm giá mạnh

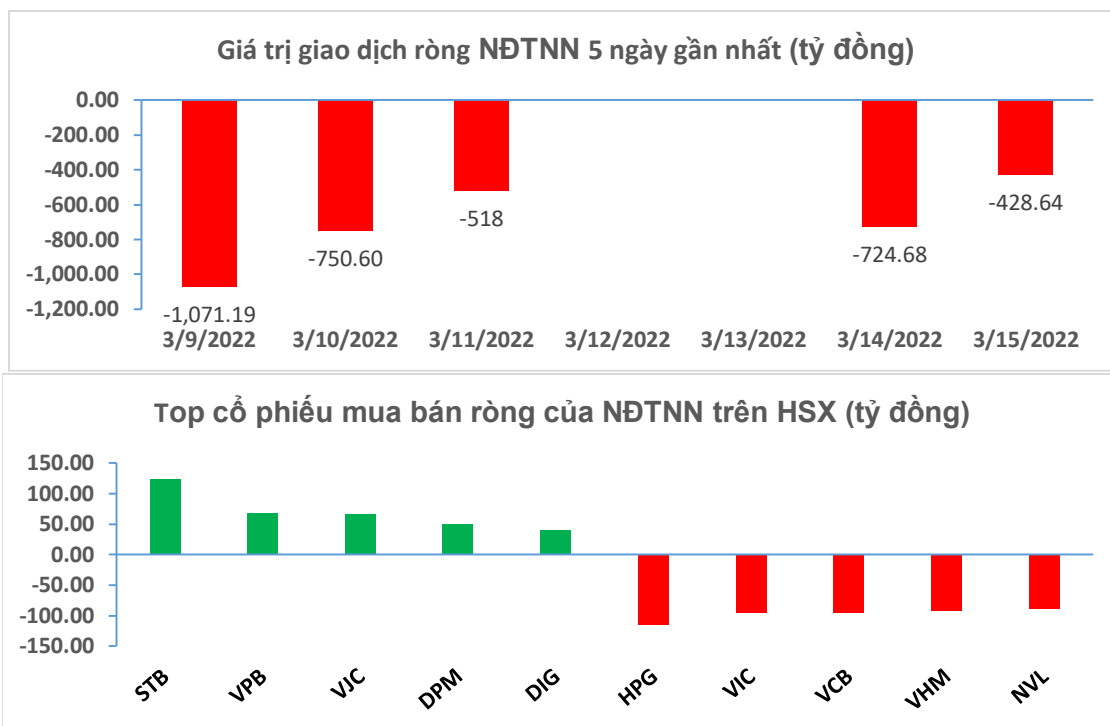
ĐIỂM ĐÁNH GIÁ CỔ PHIẾU VN30 15/03/2022:

STT	Mã CK	Điểm	Trạng thái
1	BID	-73.6	Giảm giá mạnh
2	BVH	-63.6	Giảm giá mạnh
3	CTG	-71.0	Giảm giá mạnh
4	FPT	-46.0	Giảm giá
5	GAS	-63.8	Giảm giá mạnh
6	HDB	-53.5	Giảm giá mạnh
7	HPG	-60.8	Giảm giá mạnh
8	MBB	-55.8	Giảm giá mạnh
9	MSN	-45.2	Giảm giá
10	MWG	-51.3	Giảm giá mạnh
11	PLX	-62.9	Giảm giá mạnh
12	PNJ	-47.7	Giảm giá
13	POW	-53.2	Giảm giá mạnh
14	REE	-47.5	Giảm giá
15	SSI	-65.6	Giảm giá mạnh
16	STB	-62.0	Giảm giá mạnh
17	TCB	-60.0	Giảm giá mạnh
18	VCB	-66.3	Giảm giá mạnh
19	VHM	-40.1	Giảm giá
20	VIC	-40.4	Giảm giá
21	VJC	-44.1	Giảm giá
22	VNM	-37.5	Giảm giá
23	VPB	-69.8	Giảm giá mạnh
24	VRE	-56.4	Giảm giá mạnh

ĐIỂM ĐÁNH GIÁ VN-INDEX 10 PHIÊN GIAO DỊCH



GIAO DỊCH KHỐI NGOẠI:



Nguồn: Bloomberg, Fiinpro

TIN KINH TẾ TÀI CHÍNH

Giá dầu thế giới giảm hơn 5% trong phiên 14/03

Giá dầu giảm hơn 5% trong phiên đầu tuần, xuống mức thấp nhất trong gần 2 tuần, giữa bối cảnh nhà đầu tư kỳ vọng về tiến triển ngoại giao cho cuộc xung đột Nga – Ukraine, điều được kỳ vọng sẽ thúc đẩy nguồn cung gia tăng trên toàn cầu, trong khi đại dịch và chính sách cấm đi du lịch ở Trung Quốc gây nghi ngờ về triển vọng nhu cầu xăng dầu. Kết phiên, giá dầu Brent giảm 5.1% xuống 106,9 USD/thùng còn dầu WTI giảm 5.8% xuống 103,01 USD/thùng.

Phố Wall diễn biến trái chiều trong phiên 14/03

Trong các lĩnh vực chính thuộc S&P 500, tài chính tăng 1.3% khi lợi suất trái phiếu chính phủ Mỹ lên đỉnh 2,5 năm. Chăm sóc sức khỏe tăng 0.7% còn năng lượng giảm 2.9%. Kết phiên, Dow Jones tăng 1,05 điểm, tương đương 0.0032%, lên 32,945.24 điểm. S&P 500 giảm 31,2 điểm, tương đương 0.74%, xuống 4,173.11 điểm. Nasdaq giảm 262,59 điểm, tương đương 2.04%, xuống 12,581.22 điểm.

Trung Quốc công bố số liệu vĩ mô tháng 1

Sản lượng công nghiệp Trung Quốc tăng 7.5% trong tháng 1 – 2 so với cùng kỳ năm trước, vượt dự báo tăng 3.9% từ giới phân tích. Doanh số bán lẻ tại Trung Quốc cùng giai đoạn tăng 6.7%, vượt kỳ vọng tăng 3%.

TTCK châu Á diễn biến trái chiều trong phiên 15/03

Chỉ số MSCI châu Á – Thái Bình Dương không gồm Nhật Bản giảm 1.26%. Tại Nhật Bản, Nikkei 225 tăng 0.37%, Topix tăng 0.93%. Thị trường Trung Quốc đi xuống với Shanghai Composite giảm 1.5%, Shenzhen Component giảm 0.657%. Hang Seng của Hong Kong giảm 2.26% sau khi đóng cửa thấp nhất kể từ tháng 3/2016 hôm 14/3. Chỉ số Kospi của Hàn Quốc giảm 0.67%. ASX 200 của Australia giảm 0.53%.

Tăng trưởng tín dụng đạt 2.5% tính đến ngày 25/02/2022

NHNN thông báo tăng trưởng tín dụng tính đến ngày 25/2 đạt 2.5% so với cuối năm 2021, cao hơn nhiều so với mức 1.8% được Chính phủ công bố trong cuộc họp thường kỳ tháng 2 trước đó. Tuy nhiên, tốc độ tăng trưởng này vẫn thấp hơn mức 2.74% ghi nhận vào cuối tháng 1 năm nay, tương đương giảm 23,000 tỷ đồng.

TIN DOANH NGHIỆP

BWE | Công bố KQKD 2 tháng đầu năm

2 tháng đầu năm nay, công ty ghi nhận tổng doanh thu đạt 626 tỷ đồng, tăng 27% và lợi nhuận sau thuế đạt 141 tỷ đồng, tăng 16%.

DGW | Công bố KHKD năm 2022

Năm 2022, công ty lên kế hoạch doanh thu thuần đạt 26,300 tỷ đồng và lãi sau thuế 800 tỷ đồng, lần lượt tăng trưởng hơn 25% và gần 22% so với thực hiện năm 2021.

MBB | Thông báo thời điểm tổ chức ĐHCĐ thường niên 2022

Ngày 25/3 tới đây sẽ chốt danh sách cổ đông tham dự Đại hội đồng cổ đông thường niên 2022. Theo đó, Đại hội dự kiến được tổ chức vào ngày 25/4/2022 tại TP. Hà Nội, chi tiết sẽ được thông báo sau.

STK | Công bố KHKD năm 2022

Năm 2022, Sợi Thế Kỷ đặt kế hoạch kinh doanh đạt 2,605.7 tỷ đồng, tăng 27.6% so với thực hiện năm 2021 và lợi nhuận sau thuế đạt 300.2 tỷ đồng, tăng 7.9%.

NHA | Công bố KHKD năm 2022

Năm 2022, công ty đặt kế hoạch doanh thu là 260 tỷ đồng, lợi nhuận sau thuế là 46 tỷ đồng. Như vậy, so với thực hiện năm 2021, lợi nhuận năm 2022 ước tính bằng 19,3 lần so với cùng kỳ. Bên cạnh đó, công ty dự kiến cổ tức năm 2022 với tỷ lệ 10%.

ELC | Thông báo kế hoạch phát hành cổ phiếu

HĐQT công ty đã thông qua việc triển khai phát hành hơn 18,84 triệu cổ phiếu mới. Trong đó, hơn 7,63 triệu cổ phiếu thưởng theo tỷ lệ 100:15 và hơn 11,2 triệu cổ phiếu chào bán theo tỷ lệ 100 -12, với giá chào bán 11,500 đồng/cổ phiếu.

TUYÊN BỐ MIỄN TRÁCH NHIỆM

Bản quyền năm 2022 thuộc về Công ty Cổ phần Chứng khoán Ngân hàng Công thương Việt Nam (VietinBank Securities). Những thông tin sử dụng trong báo cáo được thu thập từ những nguồn đáng tin cậy và VietinBank Securities không chịu trách nhiệm về tính chính xác của chúng. Quan điểm thể hiện trong báo cáo này là của (các) tác giả và không nhất thiết liên hệ với quan điểm chính thức của VietinBank Securities. Không một thông tin cũng như ý kiến nào được viết ra nhằm mục đích quảng cáo hay khuyến nghị mua/bán bất kỳ chứng khoán nào. Báo cáo này không được phép sao chép, tái bản bởi bất kỳ cá nhân hoặc tổ chức nào khi chưa được phép của VietinBank Securities.

THÔNG TIN LIÊN HỆ

Chiến lược giao dịch

Nguyễn Hoàng Việt

Chuyên viên phân tích chính

vietnh@cts.vn

SĐT: (+84 – 24) 3974 1771

Thông tin thị trường

Lâm Gia Khang

Chuyên viên phân tích chính

khanglg@cts.vn

(+84 – 24) 3974 1771

Phụ trách chung

Nguyễn Nhật Cường

Phó phòng phân tích

cuongnn@cts.vn

(+84 – 24) 3974 1771