

ÁP LỰC ĐIỀU CHỈNH MẠNH, VN-INDEX LÙI VỀ SÁT HỖ TRỢ MẠNH TRUNG DÀI HẠN

Thị trường thế giới

| | | 1D |
|-----------|--------|--------|
| Dow Jones | 32,944 | -0.69% |
| S&P 500 | 4,204 | -1.30% |
| Nikkei | 25,308 | 0.58% |
| Hang Seng | 19,608 | -4.60% |
| VIX | 31 | 1.72% |

Thị trường Việt Nam

| | VN-Index | VN30 |
|------------------|-----------|-----------|
| VN-Index | 1,449.0 | 1,462.0 |
| 1D | -1.20% | -1.02% |
| YTD | -3.29% | -4.80% |
| GTGD (tỷ VND) | 27,197 | 8,918 |
| Vốn hoá (tỷ VND) | 5,784,823 | 3,879,388 |
| NĐTNN (tỷ VND) | -724.68 | -396.79 |
| P/E | 16.5 | 13.4 |
| P/B | 2.5 | 2.6 |

Lợi suất TPCP

| | | YTD |
|------------------|-------|---------|
| Việt Nam 3 tháng | 0.41% | 61.5% |
| Việt Nam 3 năm | 1.38% | 109.7% |
| Việt Nam 10 năm | 2.33% | 8.4% |
| Mỹ 3 tháng | 0.36% | 1101.6% |
| Mỹ 2 năm | 1.77% | 143.0% |
| Mỹ 10 năm | 2.03% | 34.6% |

Giá hàng hoá

| | | 1D |
|-----------------------|-------|--------|
| Dầu Brent (USD/thùng) | 108.9 | -3.37% |
| Vàng (USD/ounce) | 1,979 | -0.28% |

Tỷ giá

| | | 1D |
|---------|--------|--------|
| USD/VND | 22,885 | -0.11% |
| EUR/VND | 25,024 | -0.28% |
| JPY/VND | 19,444 | 0.31% |

Lãi suất liên ngân hàng

| | | YTD |
|---------|-------|-------|
| Qua đêm | 2.10% | 72.6% |
| 1 tuần | 2.26% | 59.7% |
| 2 tuần | 2.35% | 51.6% |
| 1 tháng | 2.36% | 28.9% |

Nhận định và Chiến lược giao dịch

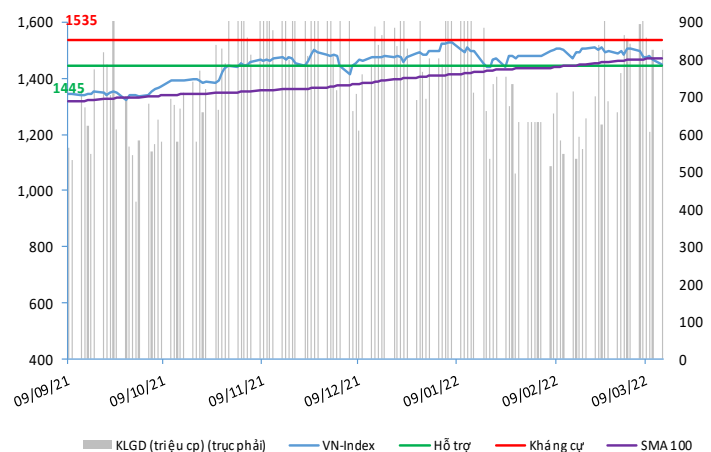
- **Nhận định:** : Hệ thống đánh giá và phân loại trạng thái diễn biến của CTS ghi nhận thị trường trong phiên giao dịch 14/03/2022 tương ứng với diễn biến giá giảm mạnh.

Xét trong ngắn hạn T+3, sức mạnh tổng quan của chỉ số VN-Index tiếp tục duy trì diễn biến suy yếu trong bối cảnh áp lực bán duy trì mạnh trong cả phiên giao dịch khiến và gia tăng mạnh mẽ vào phiên chiều khiến hàng loạt mã cổ phiếu giảm mạnh, kéo theo chỉ số VN-Index lùi về sát ngưỡng hỗ trợ mạnh trung dài hạn 1,445 điểm của đường EMA 100 ngày.

- **Chiến lược giao dịch:** **Duy trì tỷ trọng Tỷ lệ cổ phiếu/tiền mặt: 20/80**

Áp lực điều chỉnh hiện tại vẫn hiện hữu và nhà đầu tư vẫn nên thận trọng với kịch bản chỉ số VN-Index về kiểm tra vùng hỗ trợ mạnh 1,390 – 1,400 điểm của đường EMA 200 ngày. Theo đó, nhà đầu tư được khuyến nghị duy trì tỷ trọng danh mục ở ngưỡng 20% cổ phiếu và 80% tiền mặt.

VN-INDEX



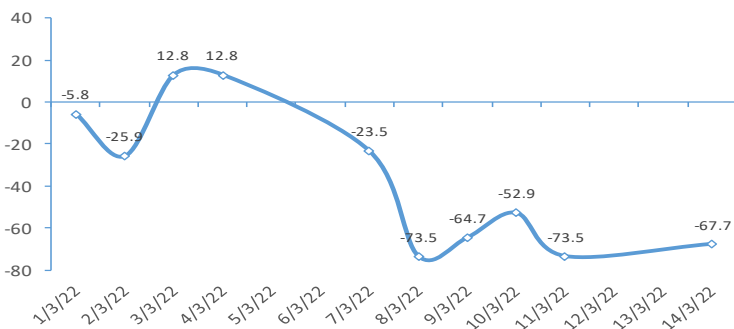
ĐIỂM ĐÁNH GIÁ VN-INDEX 14/03/2022:

| Nhóm chỉ báo | Chỉ báo | Điểm |
|--------------------------------|------------------------------|----------------------|
| Xu hướng | EMA (3); EMA (10) & SMA (20) | -9 |
| Định hướng & Sức mạnh xu hướng | DMI & ADX | -2 |
| | RSI (14) | -3 |
| | MFI (14) | -3 |
| Dao động & Động lượng | Stochastic (14,3,3) | -1 |
| | MACD (12,26,9) | -3 |
| | CMF | 0 |
| | OBV | -1 |
| Khối lượng | Volume | 0 |
| | Advance - Decline | -1 |
| Điểm đánh giá chung | | -67.65 |
| Nhận Định | | Giảm giá mạnh |

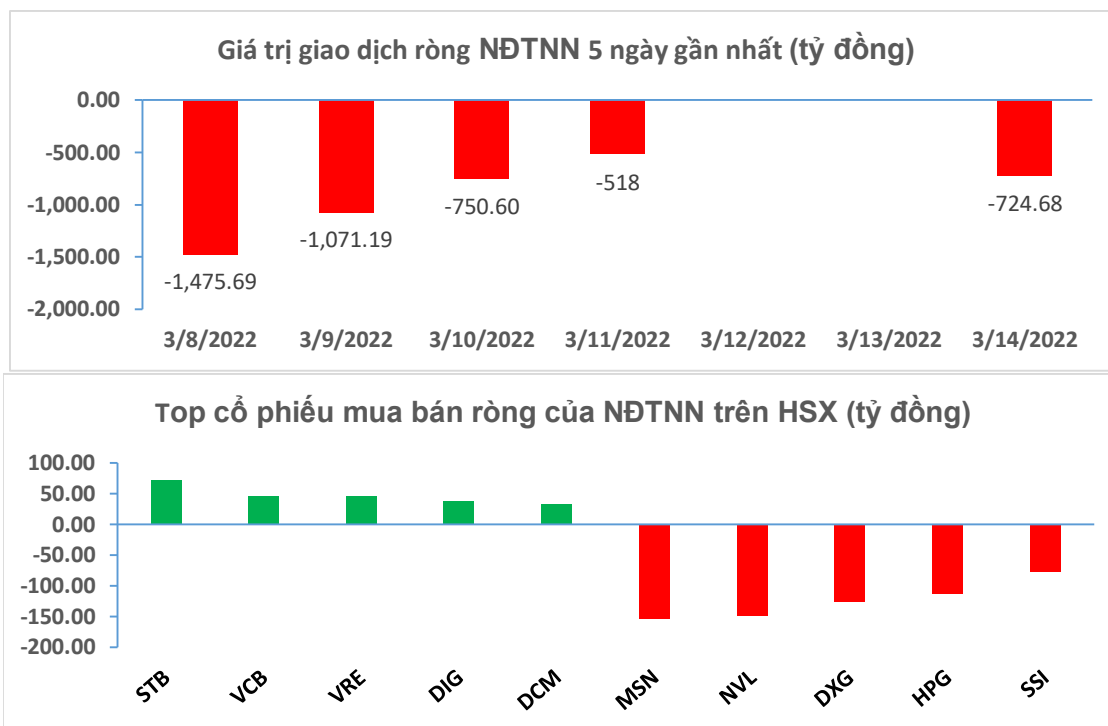
ĐIỂM ĐÁNH GIÁ CỔ PHIẾU VN30 14/03/2022:

| STT | Mã CK | Điểm | Trạng thái |
|-----|-------|--------|-------------------|
| 1 | BID | -103.9 | Giảm giá rất mạnh |
| 2 | BVH | -89.8 | Giảm giá rất mạnh |
| 3 | CTG | -100.3 | Giảm giá rất mạnh |
| 4 | FPT | -64.9 | Giảm giá mạnh |
| 5 | GAS | -90.1 | Giảm giá rất mạnh |
| 6 | HDB | -75.5 | Giảm giá rất mạnh |
| 7 | HPG | -85.8 | Giảm giá rất mạnh |
| 8 | MBB | -78.7 | Giảm giá rất mạnh |
| 9 | MSN | -63.8 | Giảm giá mạnh |
| 10 | MWG | -72.5 | Giảm giá mạnh |
| 11 | PLX | -88.8 | Giảm giá rất mạnh |
| 12 | PNJ | -67.4 | Giảm giá mạnh |
| 13 | POW | -75.1 | Giảm giá rất mạnh |
| 14 | REE | -67.1 | Giảm giá mạnh |
| 15 | SSI | -92.7 | Giảm giá rất mạnh |
| 16 | STB | -87.5 | Giảm giá rất mạnh |
| 17 | TCB | -84.7 | Giảm giá rất mạnh |
| 18 | VCB | -93.7 | Giảm giá rất mạnh |
| 19 | VHM | -56.6 | Giảm giá mạnh |
| 20 | VIC | -57.0 | Giảm giá mạnh |
| 21 | VJC | -62.2 | Giảm giá mạnh |
| 22 | VNM | -52.9 | Giảm giá mạnh |
| 23 | VPB | -98.5 | Giảm giá rất mạnh |
| 24 | VRE | -79.6 | Giảm giá rất mạnh |

ĐIỂM ĐÁNH GIÁ VN-INDEX 10 PHIÊN GIAO DỊCH



GIAO DỊCH KHỐI NGOẠI:



Nguồn: Bloomberg, Fiinpro

TIN KINH TẾ TÀI CHÍNH

TTCK Nga tiếp tục đóng cửa thêm 1 tuần

Ngân hàng trung ương Nga ngày 12/3 quyết định chưa nối lại giao dịch chứng khoán trên Sàn giao dịch Moscow từ ngày 14 đến 18/3, ngoại trừ một số giao dịch phi thị trường mở như giao dịch thông qua hệ thống thanh toán SPFI. Theo đó, thị trường ngoại hối, thị trường tiền tệ và thị trường repo sẽ mở cửa lúc 7h00 GMT các ngày trong tuần sau. Ngân hàng trung ương Nga chưa thông báo chế độ hoạt động cho tuần kế tiếp.

TTCK châu Á diễn biến trái chiều trong phiên 14/03

Chỉ số MSCI châu Á – Thái Bình Dương không gồm Nhật Bản giảm 1.26%. Tại Nhật Bản, Nikkei 225 tăng 0.69%, Topix tăng 0.92%. Thị trường Trung Quốc đi xuống với Shanghai Composite giảm 0.86%, Shenzhen Component giảm 1.026%. Hang Seng của Hong Kong giảm 3.01%. Chỉ số Kospi của Hàn Quốc giảm 0.85%. ASX 200 của Australia tăng 1.05%

Sản lượng phân bón nhập khẩu giảm nhẹ trong tháng 2

Theo thống kê sơ bộ của Tổng cục Hải quan, trong tháng 2, Việt Nam nhập khẩu 269,747 tấn phân bón, tương đương 131,43 triệu USD, giảm 16.4% về lượng và giảm 14.4% về kim ngạch so với tháng trước đó. So với cùng kỳ năm ngoái, nhập khẩu mặt hàng này giảm 8.4% về lượng nhưng tăng 74.3% kim ngạch. Giá nhập khẩu trong tháng 2 tăng 2.4% so với tháng 1 nhưng cao hơn 90.4% so với cùng kỳ năm ngoái.

Gần 190 doanh nghiệp quy mô trên 100 tỷ đồng tạm ngừng kinh doanh trong 2 tháng đầu năm

Theo Cục Đăng ký kinh doanh (Bộ Kế hoạch và Đầu tư), trong 2 tháng đầu năm 2022, số doanh nghiệp tạm ngừng kinh doanh tập trung chủ yếu ở quy mô vốn từ 0 – 10 tỷ đồng với 29,939 doanh nghiệp (chiếm 91.5%, tăng 50.6% so với cùng kỳ năm 2021); từ 10 – 20 tỷ đồng có 1,557 doanh nghiệp (chiếm 4.8%, tăng 57.9% so với cùng kỳ năm 2021); từ 20 – 50 tỷ đồng có 750 doanh nghiệp (chiếm 2.3%, tăng 55.9% so với cùng kỳ năm 2021); từ 50 – 100 tỷ đồng có 290 doanh nghiệp (chiếm 0.9%, tăng 79.0% so với cùng kỳ năm 2021) và quy mô trên 100 tỷ đồng có 189 doanh nghiệp (chiếm 0.6%, tăng 54.9% so với cùng kỳ năm 2021).

Tổng thu ngân sách từ dầu thô bật tăng mạnh trong tháng 2

Số liệu vừa được Bộ Tài chính công bố cho thấy, tổng thu ngân sách tháng 2 đạt 138,500 tỷ đồng. Lũy kế thu ngân sách hai tháng khoảng 323,800 tỷ đồng, tăng gần 11% so với cùng kỳ và bằng xấp xỉ 23% dự toán. Ba khoản thu chính là thu nội địa, thu từ dầu thô và thu từ xuất nhập khẩu đều tăng so với cùng kỳ 2021, lần lượt 7.6%; 57.2% và 29.4%.

TIN DOANH NGHIỆP

QNS | Công bố KHKD năm 2022

Năm 2022 Đường Quảng Ngãi đặt mục tiêu đạt 8,000 tỷ đồng doanh thu. Mục tiêu lãi trước thuế 1,200 tỷ đồng và lãi sau thuế 1,008 tỷ đồng. Đồng thời dự kiến chia cổ tức tỷ lệ không dưới 15% chi cổ đông.

MCM | Công bố KHKD năm 2022

Năm 2022 trình kế hoạch doanh thu thuần tăng 6.7% lên 3,122 tỷ đồng, lợi nhuận sau thuế tăng 7.6% lên 343.5 tỷ đồng. Đồng thời chính sách cổ tức năm 2022 sẽ là tối thiểu 50% lợi nhuận sau thuế.

VPB | Thông báo thời điểm tổ chức ĐHCĐ thường niên 2022

Ngày 29/3 tới đây sẽ chốt danh sách cổ đông tham dự Đại hội đồng cổ đông thường niên 2022. Theo đó, Đại hội dự kiến được tổ chức vào ngày 29/4/2022 tại Hà Nội.

DBC | Thông báo kế hoạch phát hành cổ phiếu

DBC thông báo sẽ phát hành 115,2 triệu cổ phiếu, tỷ lệ 1:1 để tăng vốn gấp đôi lên 2,304 tỷ đồng. Thời điểm thực hiện trong năm 2022 sau khi được UBCK chấp thuận phát hành.

API | Thông báo kế hoạch phát hành trái phiếu

HĐQT công ty đã thông qua phương án phát hành 4 triệu trái phiếu riêng lẻ không chuyển đổi, không tài sản đảm bảo, chia làm tối đa 10 đợt, giá bán bằng mệnh giá là 100,000 đồng/trái phiếu, kỳ hạn 24 tháng, lãi suất cố định 10%/năm +/- 3% căn cứ tình hình thực tế thời điểm phát hành.

HDG | Thông báo tạm ứng cổ tức đợt 1/2021

Ngày 17/3 là ngày giao dịch không hưởng quyền nhận cổ tức đợt 1 năm 2021, ngày đăng ký cuối cùng là 18/3. Theo đó, cổ tức sẽ được trả bằng tiền mặt theo tỷ lệ 10%, thanh toán bắt đầu từ ngày 20/4/2022.

TUYÊN BỐ MIỄN TRÁCH NHIỆM

Bản quyền năm 2022 thuộc về Công ty Cổ phần Chứng khoán Ngân hàng Công thương Việt Nam (VietinBank Securities). Những thông tin sử dụng trong báo cáo được thu thập từ những nguồn đáng tin cậy và VietinBank Securities không chịu trách nhiệm về tính chính xác của chúng. Quan điểm thể hiện trong báo cáo này là của (các) tác giả và không nhất thiết liên hệ với quan điểm chính thức của VietinBank Securities. Không một thông tin cũng như ý kiến nào được viết ra nhằm mục đích quảng cáo hay khuyến nghị mua/bán bất kỳ chứng khoán nào. Báo cáo này không được phép sao chép, tái bản bởi bất kỳ cá nhân hoặc tổ chức nào khi chưa được phép của VietinBank Securities.

THÔNG TIN LIÊN HỆ

Chiến lược giao dịch

Nguyễn Hoàng Việt

Chuyên viên phân tích chính

vietnh@cts.vn

SĐT: (+84 – 24) 3974 1771

Thông tin thị trường

Lâm Gia Khang

Chuyên viên phân tích chính

khanglg@cts.vn

(+84 – 24) 3974 1771

Phụ trách chung

Nguyễn Nhật Cường

Phó phòng phân tích

cuongnn@cts.vn

(+84 – 24) 3974 1771