

## ÁP LỰC CUNG CHỐT LÒI, THỊ TRƯỜNG GIẢM ĐIỂM MẠNH VÀO CUỐI PHIÊN

### Thị trường thế giới

		1D
Dow Jones	33,286	2.00%
S&P 500	4,278	2.57%
Nikkei	25,690	3.94%
Hang Sheng	20,793	0.80%
VIX	32	-7.63%

### Thị trường Việt Nam

	VN-Index	VN30
VN-Index	1,481.6	1,493.0
1D	0.53%	0.25%
YTD	-1.12%	-2.78%
GTGD (tỷ VND)	21,176	7,410
Vốn hoá (tỷ VND)	5,827,872	3,913,187
NĐTNN (tỷ VND)	-750.6	-582.48
P/E	16.9	13.7
P/B	2.6	2.7

### Lợi suất TPCP

		YTD
Việt Nam 3 tháng	0.41%	61.5%
Việt Nam 3 năm	1.39%	111.8%
Việt Nam 10 năm	2.3%	0.0%
Mỹ 3 tháng	0.37%	1135.2%
Mỹ 2 năm	1.66%	127.2%
Mỹ 10 năm	1.93%	28.2%

### Giá hàng hoá

		1D
Dầu Brent (USD/thùng)	115.5	3.89%
Vàng (USD/ounce)	1,987	-0.07%

### Tỷ giá

		1D
USD/VND	22,842	0.01%
EUR/VND	25,276	0.02%
JPY/VND	19,703	0.11%

### Lãi suất liên ngân hàng

		YTD
Qua đêm	2.10%	72.6%
1 tuần	2.26%	59.7%
2 tuần	2.33%	50.0%
1 tháng	2.36%	28.9%

### Nhận định và Chiến lược giao dịch

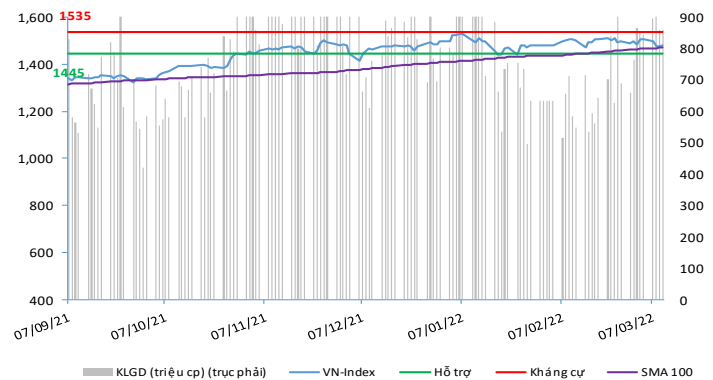
- **Nhận định:** Hệ thống đánh giá và phân loại trạng thái diễn biến của CTS ghi nhận thị trường trong phiên giao dịch 10/03/2022 tương ứng với diễn biến giá giảm mạnh.

Xét trong ngắn hạn T+3, sức mạnh tổng quan của chỉ số VN-Index tiếp tục duy trì hồi phục và ổn định trong bối cảnh dòng tiền đang có phần thận trọng hơn sau các phiên tham gia bắt đáy mạnh trước đó. Trong phiên giao dịch này, nhóm mã cổ phiếu xuất khẩu thủy sản, dệt may và bán lẻ có diễn biến thu hút dòng tiền tốt.

- **Chiến lược giao dịch:** **Duy trì tỷ trọng Tỷ lệ cổ phiếu/tiền mặt: 20/80**

Chỉ số VN-Index cho thấy dấu hiệu ổn định tại ngưỡng hỗ trợ mạnh trung dài hạn 1,460 điểm của đường EMA 100 ngày. Tuy vậy, áp lực điều chỉnh hiện tại vẫn hiện hữu và nhà đầu tư vẫn nên thận trọng với kịch bản chỉ số VN-Index về kiểm tra vùng 1,390 – 1,400 điểm của đường EMA 200 ngày. Theo đó, nhà đầu tư được khuyến nghị duy trì tỷ trọng danh mục ở ngưỡng 20% cổ phiếu và 80% tiền mặt.

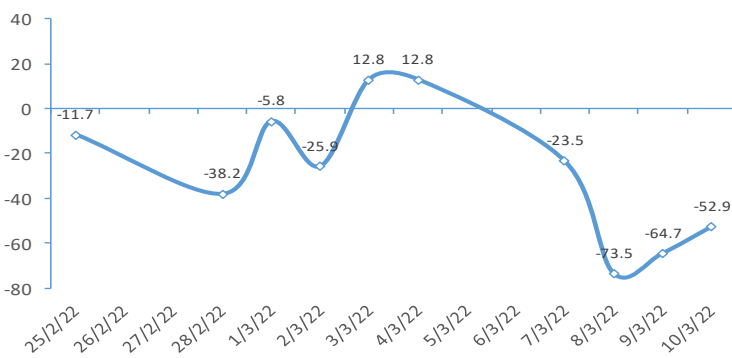
### VN-INDEX



## ĐIỂM ĐÁNH GIÁ VN-INDEX 10/03/2022:

Nhóm chỉ báo	Chỉ báo	Điểm
Xu hướng	EMA (3); EMA (10) & SMA (20)	-7
Định hướng & Sức mạnh xu hướng	DMI & ADX	-2
Dao động & Động lượng	RSI (14)	-1
	MFI (14)	-1
	Stochastic (14,3,3)	-2
	MACD (12,26,9)	-3
Khối lượng	CMF	-2
	OBV	1
Độ rộng	Volume	0
	Advance - Decline	-1
Điểm đánh giá chung		<b>-52.94</b>
Nhận Định		<b>Giảm giá mạnh</b>

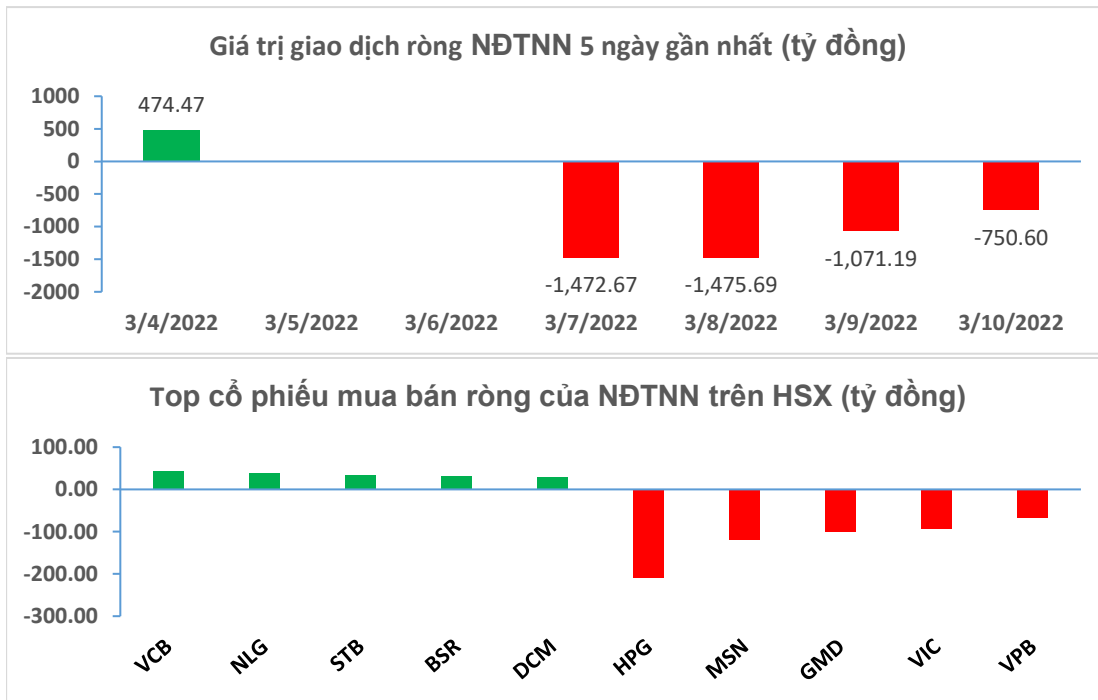
## ĐIỂM ĐÁNH GIÁ VN-INDEX 10 PHIÊN GIAO DỊCH



## ĐIỂM ĐÁNH GIÁ CỔ PHIẾU VN30 10/03/2022:

STT	Mã CK	Điểm	Trạng thái
1	BID	-95.3	Giảm giá rất mạnh
2	BVH	-82.4	Giảm giá rất mạnh
3	CTG	-91.9	Giảm giá rất mạnh
4	FPT	-59.5	Giảm giá mạnh
5	GAS	-82.6	Giảm giá rất mạnh
6	HDB	-69.2	Giảm giá mạnh
7	HPG	-78.6	Giảm giá rất mạnh
8	MBB	-72.2	Giảm giá mạnh
9	MSN	-58.5	Giảm giá mạnh
10	MWG	-66.4	Giảm giá mạnh
11	PLX	-81.4	Giảm giá rất mạnh
12	PNJ	-61.8	Giảm giá mạnh
13	POW	-68.8	Giảm giá mạnh
14	REE	-61.5	Giảm giá mạnh
15	SSI	-84.9	Giảm giá rất mạnh
16	STB	-80.3	Giảm giá rất mạnh
17	TCB	-77.6	Giảm giá rất mạnh
18	VCB	-85.9	Giảm giá rất mạnh
19	VHM	-51.9	Giảm giá mạnh
20	VIC	-52.3	Giảm giá mạnh
21	VJC	-57.1	Giảm giá mạnh
22	VNM	-48.5	Giảm giá
23	VPB	-90.3	Giảm giá rất mạnh
24	VRE	-72.9	Giảm giá mạnh

GIAO DỊCH KHỐI NGOẠI:



Nguồn: Bloomberg, Fiinpro

## TIN KINH TẾ TÀI CHÍNH

## Giá dầu thế giới giảm mạnh trong phiên 09/03

Giá dầu có phiên giảm mạnh nhất kể từ ngày đầu đại dịch gần 2 năm trước, sau khi UAE cho biết thành viên của OPEC sẽ hỗ trợ tăng sản lượng khi nguồn cung bị gián đoạn, bởi các lệnh trừng phạt áp đặt lên Nga sau xung đột Ukraine. Kết phiên, giá dầu Brent giảm 13.2% xuống 111,14 USD/thùng còn dầu WTI giảm 12.5% xuống 108,7 USD/thùng.

## TTCK Nhật Bản tăng mạnh nhất 2 năm

Kết thúc phiên 10/3, chỉ số Nikkei 225 tăng 3.94% lên 25,690.4 điểm, 222 trong số 225 cổ phiếu thuộc chỉ số tăng. Nikkei 225 phục hồi sau khi giảm 7% trong 4 phiên trước đó, chạm đáy kể từ tháng 11/2020 ở 24,681.74 điểm hôm 9/3. Mọi lĩnh vực trong Nikkei 225 đều đóng cửa với sắc xanh, cổ phiếu nguyên liệu cơ bản tăng mạnh nhất, 6.18%, tiếp đó là bất động sản và hàng tiêu dùng, đều tăng 4.72%.

## Phố Wall bật tăng trở lại trong phiên 09/03

Phố Wall ngày 9/3 tăng, các chỉ số phục hồi sau nhiều ngày giảm sâu vì lo ngại lạm phát và chiến sự ở Ukraine. Dow Jones tăng 653,61 điểm, tương đương 2%, lên 33,286.25 điểm. S&P 500 tăng 107,18 điểm, tương đương 2.57%, lên 4,277.88 điểm. Nasdaq tăng 460 điểm, tương đương 3.59%, lên 13,255.55 điểm.

## Số lượng tài khoản chứng khoán phái sinh tiếp tục tăng trong tháng 2

Theo HNX, trong tháng 2/2022, số lượng tài khoản giao dịch phái sinh vẫn tiếp tục tăng so với tháng trước. Tại thời điểm cuối tháng, số lượng tài khoản giao dịch chứng khoán phái sinh đạt 854,648 tài khoản, tăng 6.59% so với tháng trước.

## Xuất khẩu gạo tăng mạnh trong 2 tháng đầu năm

Theo thống kê sơ bộ của Tổng cục Hải quan, trong tháng 2/2022 cả nước xuất khẩu 468,952 tấn gạo, tương đương 223,34 triệu USD, giá trung bình 476,3 USD/tấn, giảm 7.3% về lượng và giảm 9,2% về kim ngạch so với tháng 1/2022 và giảm 2.1% về giá. So với tháng 2/2021 thì tăng mạnh 52% về lượng, tăng 33.2% kim ngạch nhưng giảm 12.4% về giá.

**TIN DOANH NGHIỆP****GDT | Công bố KHKD năm 2022**

Năm 2022, Gổ Đức Thành đặt mục tiêu doanh thu thuần đạt 500 tỷ đồng, tăng 48% so thực hiện năm 2021. Công ty kỳ vọng mang về 94,3 tỷ đồng lợi nhuận sau thuế, tăng 55% so với thực hiện năm 2021.

**PGC | Công bố KHKD năm 2022**

Năm 2022 đặt mục tiêu tổng doanh thu 3,529 tỷ đồng, lợi nhuận trước thuế hợp nhất 160 tỷ đồng, lần lượt tăng 3% và đi ngang so với thực hiện năm trước. Chính sách cổ tức tối thiểu 12%, tương đương tỷ lệ đề ra năm 2021, song thấp hơn mức 14% năm 2020 (đã thanh toán xong trong năm ngoái).

**DBT | Công bố KHKD năm 2022**

Năm 2022 công ty đặt mục tiêu 680 tỷ đồng doanh thu và 21 tỷ đồng lợi nhuận sau thuế, lần lượt tăng 12% và 20% so với năm ngoái. Chính sách cổ tức 2022 là 7% bằng cổ phiếu hoặc tiền, thấp hơn tỷ lệ 10% cổ phiếu của năm 2021.

**HAH | Thông báo điều chỉnh cổ tức năm 2021**

HĐQT sẽ đề xuất mức trả cổ tức năm 2021 là 50%, trong đó 10% cổ tức bằng tiền mặt và 40% cổ tức bằng cổ phiếu. Đối với phương án trả cổ tức bằng cổ phiếu, HAH dự kiến phát hành hơn 19,5 triệu cổ phiếu phổ thông, tỷ lệ 40%

**NLG | Thông báo kế hoạch phát hành trái phiếu**

HĐQT công ty đã thông qua việc phát hành tối đa 1,000 tỷ đồng trái phiếu riêng lẻ không chuyển đổi, có tài sản đảm bảo, mệnh giá 1 tỷ đồng trái phiếu, kỳ hạn tối đa là 7 năm, lãi suất bằng tổng lãi suất cơ bản cố định cộng biên độ 3.5%/năm.

**IBC | Thông báo trả cổ tức bằng cổ phiếu**

HĐQT công ty đã thông qua phương án phát hành hơn 6,65 triệu cổ phiếu trả cổ tức. Thời gian thực hiện dự kiến trong quý II-III/2022.

**TUYÊN BỐ MIỄN TRÁCH NHIỆM**

Bản quyền năm 2022 thuộc về Công ty Cổ phần Chứng khoán Ngân hàng Công thương Việt Nam (VietinBank Securities). Những thông tin sử dụng trong báo cáo được thu thập từ những nguồn đáng tin cậy và VietinBank Securities không chịu trách nhiệm về tính chính xác của chúng. Quan điểm thể hiện trong báo cáo này là của (các) tác giả và không nhất thiết liên hệ với quan điểm chính thức của VietinBank Securities. Không một thông tin cũng như ý kiến nào được viết ra nhằm mục đích quảng cáo hay khuyến nghị mua/bán bất kỳ chứng khoán nào. Báo cáo này không được phép sao chép, tái bản bởi bất kỳ cá nhân hoặc tổ chức nào khi chưa được phép của VietinBank Securities.

## THÔNG TIN LIÊN HỆ

---

### Chiến lược giao dịch

---

#### Nguyễn Hoàng Việt

Chuyên viên phân tích chính

[vietnh@cts.vn](mailto:vietnh@cts.vn)

SĐT: (+84 – 24) 3974 1771

### Thông tin thị trường

---

#### Lâm Gia Khang

Chuyên viên phân tích chính

[khanglg@cts.vn](mailto:khanglg@cts.vn)

(+84 – 24) 3974 1771

### Phụ trách chung

---

#### Nguyễn Nhật Cường

Phó phòng phân tích

[cuongnn@cts.vn](mailto:cuongnn@cts.vn)

(+84 – 24) 3974 1771