

ÁP LỰC ĐIỀU CHỈNH MẠNH, VN-INDEX MẤT MỐC HỖ TRỢ TRUNG HẠN 1485 ĐIỂM

Thị trường thế giới

1D

Dow Jones	32,817	-2.37%
S&P 500	4,201	-2.95%
Nikkei	24,791	-1.71%
Hang Seng	20,773	-1.35%
VIX	36	13.98%

Thị trường Việt Nam

VN-Index

VN30

VN-Index	1,475.2	1,488.7
1D	-1.59%	-1.36%
YTD	-1.54%	-3.06%
GTGD (tỷ VND)	34,518	10,946
Vốn hoá (tỷ VND)	5,927,430	3,978,623
NĐTNN (tỷ VND)	-1,475.69	-1,236.37
P/E	16.8	13.7
P/B	2.6	2.6

Lợi suất TPCP

YTD

Việt Nam 3 tháng	0.41%	61.5%
Việt Nam 3 năm	1.37%	107.8%
Việt Nam 10 năm	2.35%	2.2%
Mỹ 3 tháng	0.33%	1009.9%
Mỹ 2 năm	1.57%	114.8%
Mỹ 10 năm	1.78%	18.3%

Giá hàng hoá

1D

Dầu Brent (USD/thùng)	127.3	3.33%
Vàng (USD/ounce)	2,024	1.40%

Tỷ giá

1D

USD/VND	22,849	0.00%
EUR/VND	24,839	0.03%
JPY/VND	19,796	0.08%

Lãi suất liên ngân hàng

YTD

Qua đêm	2.05%	68.4%
1 tuần	2.18%	54.1%
2 tuần	2.12%	36.6%
1 tháng	2.12%	15.5%

Nhận định và Chiến lược giao dịch

- **Nhận định:** Hệ thống đánh giá và phân loại trạng thái diễn biến của CTS ghi nhận thị trường trong phiên giao dịch 08/03/2022 tương ứng với diễn biến giá giảm mạnh.

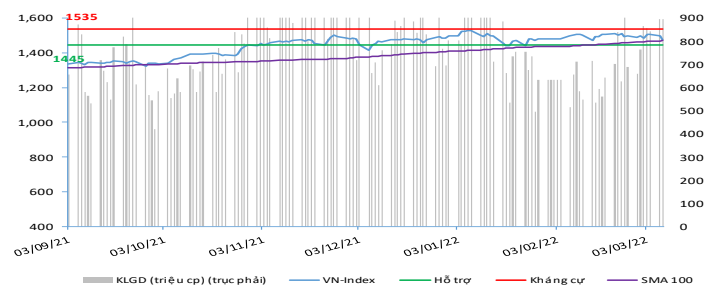
Xét trong ngắn hạn T+3, sức mạnh tổng quan của chỉ số VN-Index tiếp tục duy trì diễn biến suy yếu trong bối cảnh áp lực điều chỉnh mạnh trong suốt cả phiên giao dịch với số mã giảm điểm chiếm ưu thế áp đảo. Nhóm cổ phiếu xăng dầu, phân đạm và nguyên vật liệu cũng quay đầu giảm điểm dưới áp lực bán mạnh.

- **Chiến lược giao dịch:** **Giảm tỷ trọng**

Tỷ lệ cổ phiếu/tiền mặt: 20/80

Với diễn biến áp lực điều chỉnh mạnh vẫn chưa có dấu hiệu dừng lại, chỉ số VN-Index đã dễ mất ngưỡng hỗ trợ trung hạn 1,485 điểm đồng thời đang hướng tới ngưỡng hỗ trợ mạnh 1,460 điểm của đường EMA 100 ngày. Theo đó, nhà đầu tư ngắn hạn được khuyến nghị bán hạ bớt tỷ trọng và đưa lại danh mục về ngưỡng 20% cổ phiếu và 80% tiền mặt. Nếu áp lực điều chỉnh tiếp tục duy trì diễn biến tiêu cực, chỉ số VN-Index có thể tìm về vùng hỗ trợ 1,390 – 1,400 điểm của đường EMA 200 ngày dài hạn.

VN-INDEX



ĐIỂM ĐÁNH GIÁ VN-INDEX 08/03/2022:

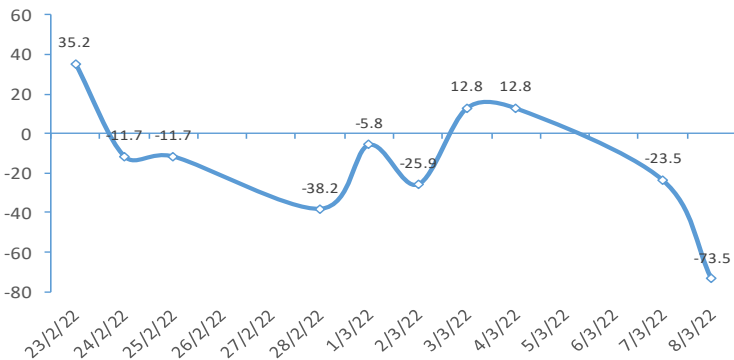
Nhóm chỉ báo	Chỉ báo	Điểm
Xu hướng	EMA (3); EMA (10) & SMA (20)	-9
Định hướng & Sức mạnh xu hướng	DMI & ADX	-2
	RSI (14)	-2
	MFI (14)	-2
Dao động & Động lượng	Stochastic (14,3,3)	-2
	MACD (12,26,9)	-3
	CMF	-2
Khối lượng	OBV	-1
	Volume	0
Độ rộng	Advance - Decline	-2

Điểm đánh giá chung **-73.53**

Nhận Định

Giảm giá mạnh

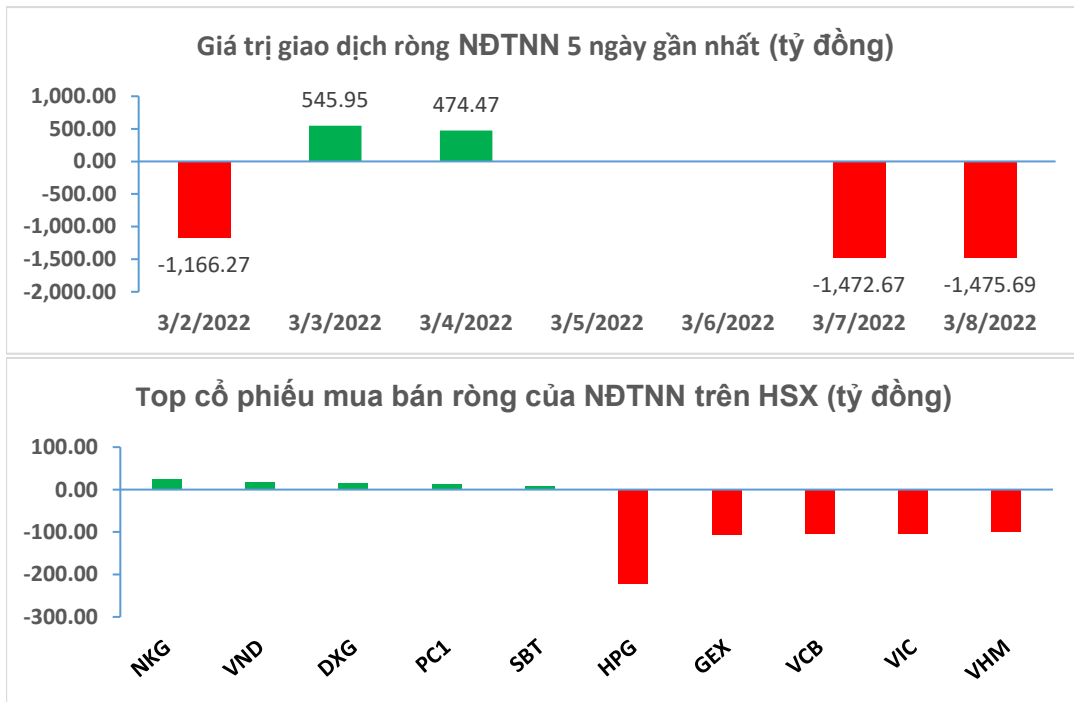
ĐIỂM ĐÁNH GIÁ VN-INDEX 10 PHIÊN GIAO DỊCH



ĐIỂM ĐÁNH GIÁ CỔ PHIẾU VN30 08/03/2022:

STT	Mã CK	Điểm	Trạng thái
1	BID	-108.3	Giảm giá rất mạnh
2	BVH	-93.6	Giảm giá rất mạnh
3	CTG	-104.5	Giảm giá rất mạnh
4	FPT	-67.6	Giảm giá mạnh
5	GAS	-93.9	Giảm giá rất mạnh
6	HDB	-78.6	Giảm giá rất mạnh
7	HPG	-89.3	Giảm giá rất mạnh
8	MBB	-82.0	Giảm giá rất mạnh
9	MSN	-66.4	Giảm giá mạnh
10	MWG	-75.5	Giảm giá rất mạnh
11	PLX	-92.5	Giảm giá rất mạnh
12	PNJ	-70.2	Giảm giá mạnh
13	POW	-78.2	Giảm giá rất mạnh
14	REE	-69.9	Giảm giá mạnh
15	SSI	-96.5	Giảm giá rất mạnh
16	STB	-91.2	Giảm giá rất mạnh
17	TCB	-88.2	Giảm giá rất mạnh
18	VCB	-97.6	Giảm giá rất mạnh
19	VHM	-59.0	Giảm giá mạnh
20	VIC	-59.4	Giảm giá mạnh
21	VJC	-64.8	Giảm giá mạnh
22	VNM	-55.1	Giảm giá mạnh
23	VPB	-102.6	Giảm giá rất mạnh
24	VRE	-82.9	Giảm giá rất mạnh

GIAO DỊCH KHỐI NGOẠI:



Nguồn: Bloomberg, Fiinpro

TIN KINH TẾ TÀI CHÍNH

Giá dầu thế giới lên mức cao nhất từ năm 2008

Giá dầu tăng lên mức cao nhất kể từ năm 2008, khi Mỹ và các đồng minh châu Âu xem xét cấm nhập khẩu dầu của Nga, cùng với đó là ít khả năng dầu thô Iran sẽ quay trở lại thị trường toàn cầu. Kết phiên, giá dầu Brent tăng 4.3% lên 123,21 USD/thùng còn dầu WTI tăng 3.2% lên 119,4 USD/thùng.

Phố Wall giảm mạnh trong phiên 07/03

Phố Wall ngày 7/3 giảm sâu với Nasdaq vào thị trường gấu trong bối cảnh giá dầu tăng mạnh, gia tăng lo ngại về lạm phát. Dow Jones giảm 797,42 điểm, tương đương 2.37%, xuống 32,817.38 điểm. S&P 500 giảm 127,79 điểm, tương đương 2.95%, xuống 4,201.08 điểm. Nasdaq giảm 482,48 điểm, tương đương 3.62%, xuống 12,830.96 điểm.

TTCK châu Á hầu hết giảm điểm trong phiên 08/03

Chỉ số MSCI châu Á – Thái Bình Dương không gồm Nhật Bản giảm 0.16%. Tại Nhật Bản, Nikkei 225 giảm 0.14%, Topix giảm 0.41%. Thị trường Trung Quốc đi xuống với Shanghai Composite giảm 0.26%, Shenzhen Component giảm 0.225%. Thị trường Hong Kong tăng 0.49% sau khi giảm sâu nhất khu vực phiên trước đó. Chỉ số Kospi của Hàn Quốc giảm 0.33%. ASX 200 của Australia giảm 0.1%.

Dự kiến kéo dài thời gian xử lý nợ xấu theo nghị quyết 42 thêm 3 năm nữa

Theo báo cáo của CBRE Việt Nam, giá chào thuê mặt bằng ở tầng trệt và tầng một tại các trung tâm thương mại (TTTM) ngoài trung tâm tiếp tục giảm do một số dự án có tỷ lệ trống cao giảm giá để giữ chân khách thuê, cũng như hỗ trợ các khách thuê do tình hình dịch diễn biến phức tạp. Giá chào thuê trung bình tại tầng trệt và tầng một khu vực ngoài trung tâm đạt 24 USD/m²/tháng, giảm 0.2% theo quý và giảm 3.3% theo năm.

Xuất khẩu sang thị trường Nga và Ukraine đều giảm mạnh trong tháng 2

Thống kê sơ bộ vừa được Tổng cục Hải quan cho thấy trong tháng 2, xuất khẩu sang Nga là hơn 180 triệu USD, giảm 44% so với tháng trước. So với cùng kỳ 2021, kim ngạch cũng giảm 12.45%. Với thị trường Ukraine, xuất khẩu của Việt Nam sang quốc gia này cũng giảm trong tháng 2. Kim ngạch ở mức gần 13 triệu USD, giảm 60.3% so với tháng đầu năm, 32.8% so với cùng kỳ năm ngoái.

TIN DOANH NGHIỆP

DGC | Công bố tài liệu ĐHCĐ thường niên 2022

Theo đó kế hoạch tổng doanh thu năm nay là 12,117 tỷ đồng, tăng 26% so với thực hiện năm 2021. Chỉ tiêu lợi nhuận sau thuế 3,500 tỷ đồng, tăng 39%.

HPG | Công bố sản lượng sản xuất thép thô tháng 2

HPG công bố sản lượng sản xuất thép thô tháng 2 đạt 693,000 tấn, tăng 10% so với cùng kỳ 2021. Sản lượng bán hàng thép xây dựng, phôi thép và thép cuộn cán nóng (HRC) đạt 708,000 tấn, tăng 61.2% so với cùng kỳ.

PDR | Công bố KHKD năm 2022

PDR dự kiến lợi nhuận trước thuế năm 2022 đạt 3,635 tỷ đồng, tăng 55% so với năm 2021, đóng góp vào kế hoạch lũy kế lợi nhuận trước thuế giai đoạn 2019 – 2023 đạt 14,270 tỷ đồng.

TDM | Công bố KHKD năm 2022

Năm 2022 công ty đặt mục tiêu tiêu thụ hơn 71 triệu m³ nước, tăng 12% so với năm 2021. Ước tính tổng doanh thu giảm 16% so với năm 2021, còn 510 tỷ đồng và lợi nhuận trước thuế ước giảm 27% so với thực hiện năm 2021, đạt gần 247 tỷ đồng. Phần đầu chia cổ tức tỷ lệ 13%.

TIG | Thông báo kết quả giao dịch của Tổng Giám đốc

Ông Hồ Ngọc Hải, Tổng giám đốc đã mua vào 300,000 cổ phiếu TIG từ ngày 18/1 đến 25/2. Trước giao dịch, ông Hải chỉ nắm giữ 178 cổ phiếu TIG.

SJD | Thông báo trả cổ tức năm 2020

Ngày 17/3 là ngày giao dịch không hưởng quyền tạm trả tức năm 2020, ngày đăng ký cuối cùng là 18/3. Theo đó, cổ tức sẽ được trả bằng tiền mặt theo tỷ lệ 13%, thanh toán bắt đầu từ ngày 30/3/2022.

TUYÊN BỐ MIỄN TRÁCH NHIỆM

Bản quyền năm 2022 thuộc về Công ty Cổ phần Chứng khoán Ngân hàng Công thương Việt Nam (VietinBank Securities). Những thông tin sử dụng trong báo cáo được thu thập từ những nguồn đáng tin cậy và VietinBank Securities không chịu trách nhiệm về tính chính xác của chúng. Quan điểm thể hiện trong báo cáo này là của (các) tác giả và không nhất thiết liên hệ với quan điểm chính thức của VietinBank Securities. Không một thông tin cũng như ý kiến nào được viết ra nhằm mục đích quảng cáo hay khuyến nghị mua/bán bất kỳ chứng khoán nào. Báo cáo này không được phép sao chép, tái bản bởi bất kỳ cá nhân hoặc tổ chức nào khi chưa được phép của VietinBank Securities.

THÔNG TIN LIÊN HỆ

Chiến lược giao dịch

Nguyễn Hoàng Việt

Chuyên viên phân tích chính

vieth@cts.vn

SĐT: (+84 – 24) 3974 1771

Thông tin thị trường

Lâm Gia Khang

Chuyên viên phân tích chính

khanglg@cts.vn

(+84 – 24) 3974 1771

Phụ trách chung

Nguyễn Nhật Cường

Phó phòng phân tích

cuongnn@cts.vn

(+84 – 24) 3974 1771