

VN-INDEX GẶP KHÓ TRƯỚC NGƯỠNG 1500 ĐIỂM; CỔ PHIẾU BĐS NỔI SÓNG

Thị trường thế giới

		1D
Dow Jones	34,989	1.22%
S&P 500	4,471	1.58%
Nikkei	27,460	2.22%
Hang Seng	24,679	1.33%
VIX	26	-9.28%

Thị trường Việt Nam

	VN-Index	VN30
VN-Index	1,492.1	1,521.5
1D	-0.04%	-0.39%
YTD	-0.41%	-0.93%
GTGD (tỷ VND)	20,046	5,726
Vốn hoá (tỷ VND)	5,887,995	4,045,497
NĐTNN (tỷ VND)	-10.05	-4.56
Tự doanh (tỷ VND)	-99.68	-93.83
P/E	17.0	14.0
P/B	2.6	2.7

Lợi suất TPCP

		YTD
Việt Nam 3 tháng	0.41%	61.5%
Việt Nam 3 năm	0.89%	34.9%
Việt Nam 10 năm	2.26%	-1.7%
Mỹ 3 tháng	0.36%	1101.6%
Mỹ 2 năm	1.57%	114.4%
Mỹ 10 năm	2.04%	35.3%

Giá hàng hoá

		1D
Dầu Brent (USD/thùng)	93.9	0.69%
Vàng (USD/ounce)	1,855	-0.71%

Tỷ giá

		1D
USD/VND	22,763	-0.07%
EUR/VND	25,889	-0.18%
JPY/VND	19,688	-0.08%

Lãi suất liên ngân hàng

		YTD
Qua đêm	2.50%	105.4%
1 tuần	2.57%	81.2%
2 tuần	2.42%	55.9%
1 tháng	2.43%	32.7%

Nhận định và Chiến lược giao dịch

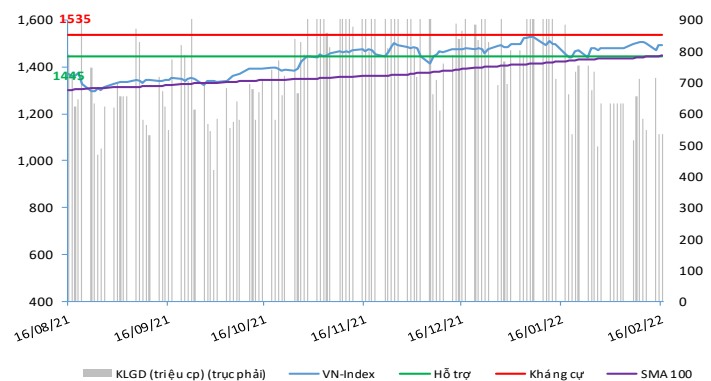
- **Nhận định:** : Hệ thống đánh giá và phân loại trạng thái diễn biến của CTS ghi nhận thị trường trong phiên giao dịch 16/02/2022 tương ứng với diễn biến đi ngang.

Xét trong ngắn hạn T+3, sức mạnh tổng quan của chỉ số VN-Index tiếp tục suy yếu trước ngưỡng kháng cự 1,500 điểm trong bối cảnh dòng tiền vẫn đang tỏ ra khá thận trọng sau phiên giảm mạnh bất ngờ trước đó. Nhóm cổ phiếu ngân hàng ghi nhận dấu hiệu suy yếu trong khi nhóm BĐS đang có diễn biến hồi phục và nổi sóng thu hút dòng tiền trở lại.

- **Chiến lược giao dịch:** **Duy trì tỷ trọng Tỷ lệ cổ phiếu/tiền mặt: 35/65**

Với áp lực điều chỉnh vẫn còn đang rất lớn đặc biệt là tại nhóm vốn hóa lớn và VN30, chỉ số VN-Index có khả năng cao vẫn tiếp tục hướng tới vùng hỗ trợ mạnh trung dài hạn 1,440 – 1,445 điểm của đường EMA 100 ngày. Theo đó, nhà đầu tư có thể tiếp tục duy trì tỷ trọng danh mục ở mức 35% cổ phiếu và 65% tiền mặt, ưu tiên cho các cổ phiếu mạnh hơn thị trường chung và/hoặc đang có diễn biến thu hút dòng tiền tốt với mục tiêu lợi nhuận ngắn hạn.

VN-INDEX



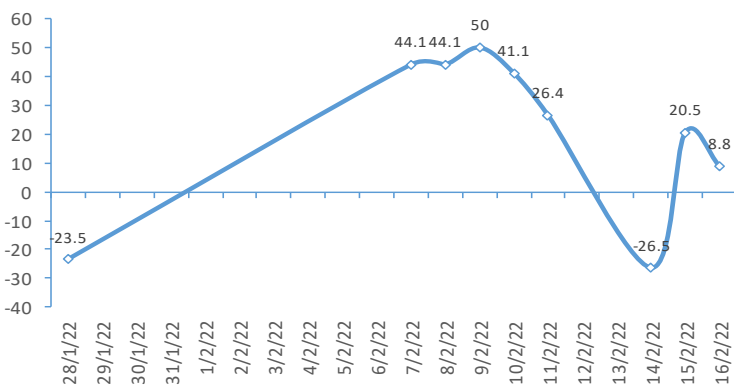
ĐIỂM ĐÁNH GIÁ VN-INDEX 16/02/2022:

Nhóm chỉ báo	Chỉ báo	Điểm
Xu hướng	EMA (3); EMA (10) & SMA (20)	7
Định hướng & Sức mạnh xu hướng	DMI & ADX	-1
	RSI (14)	0
Dao động & Động lượng	MFI (14)	1
	Stochastic (14,3,3)	-2
	MACD (12,26,9)	3
	CMF	-2
Khối lượng	OBV	-2
	Volume	0
Độ rộng	Advance - Decline	-1
Điểm đánh giá chung		8.82
Nhận Định		Đi ngang

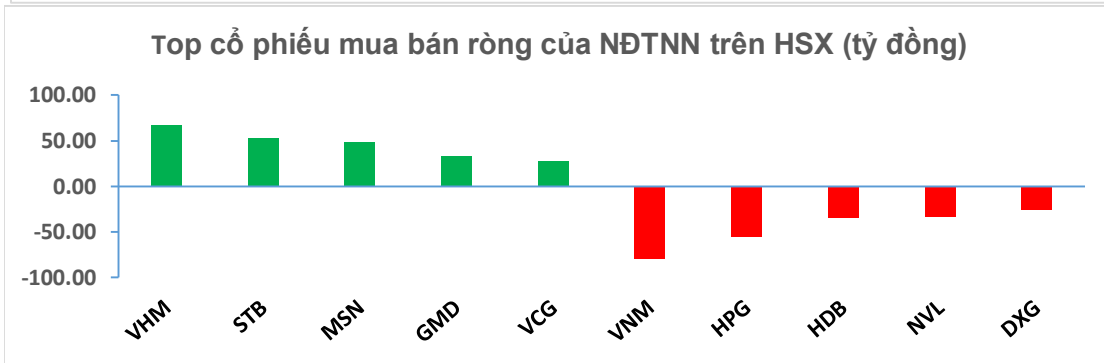
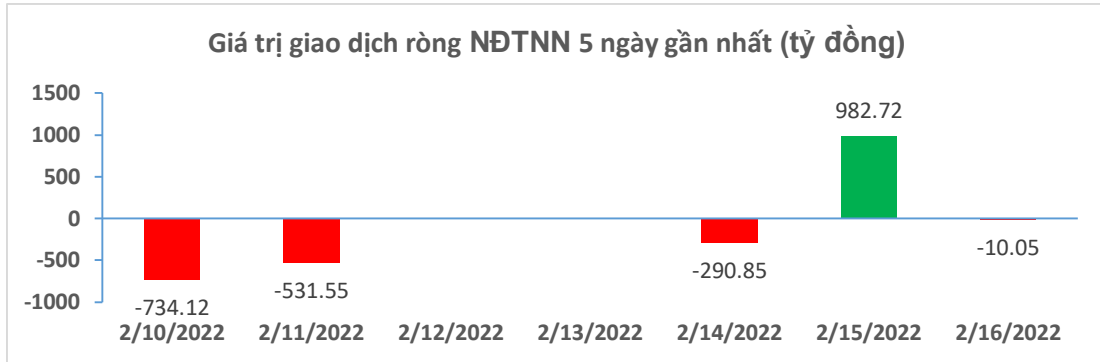
ĐIỂM ĐÁNH GIÁ CỔ PHIẾU VN30 16/02/2022:

STT	Mã CK	Điểm	Trạng thái
1	BID	-60.6	Giảm giá mạnh
2	BVH	-52.4	Giảm giá mạnh
3	CTG	-58.5	Giảm giá mạnh
4	FPT	-37.9	Giảm giá
5	GAS	-52.6	Giảm giá mạnh
6	HDB	-44.0	Giảm giá
7	HPG	-50.0	Giảm giá mạnh
8	MBB	-45.9	Giảm giá
9	MSN	-37.2	Giảm giá
10	MWG	-42.3	Giảm giá
11	PLX	-51.8	Giảm giá mạnh
12	PNJ	-39.3	Giảm giá
13	POW	-43.8	Giảm giá
14	REE	-39.1	Giảm giá
15	SSI	-54.1	Giảm giá mạnh
16	STB	-51.1	Giảm giá mạnh
17	TCB	-49.4	Giảm giá
18	VCB	-54.6	Giảm giá mạnh
19	VHM	-33.0	Giảm giá
20	VIC	-33.3	Giảm giá
21	VJC	-36.3	Giảm giá
22	VNM	-30.9	Giảm giá
23	VPB	-57.5	Giảm giá mạnh
24	VRE	-46.4	Giảm giá

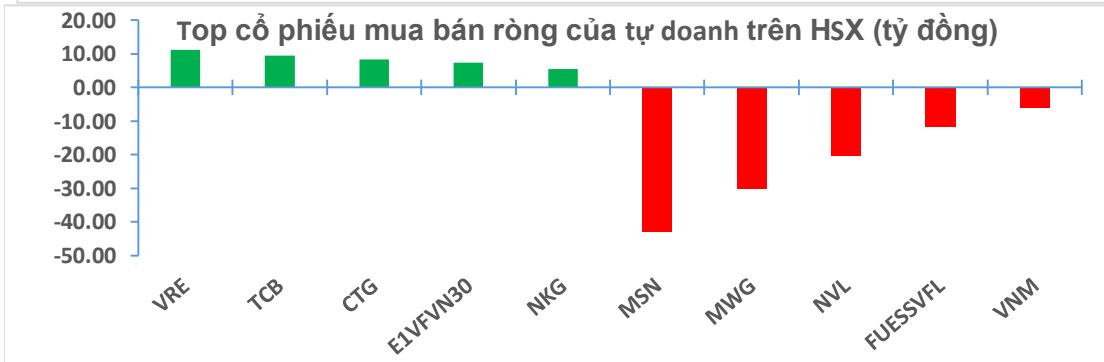
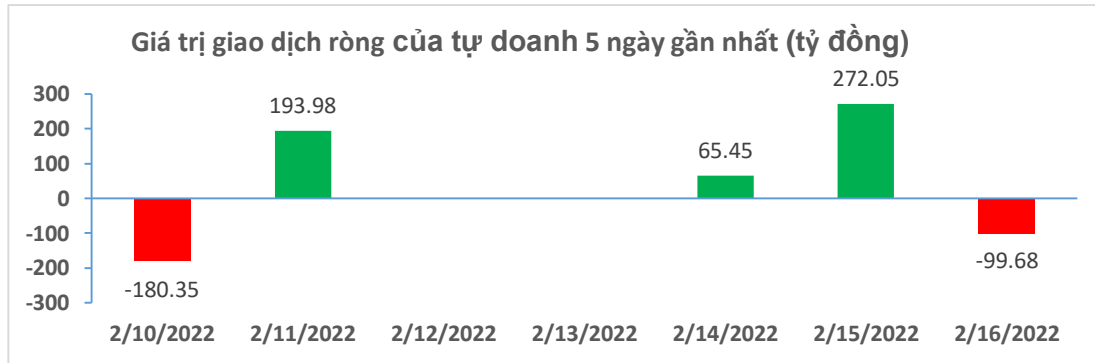
ĐIỂM ĐÁNH GIÁ VN-INDEX 10 PHIÊN GIAO DỊCH



GIAO DỊCH KHỐI NGOẠI:



GIAO DỊCH TỰ DOANH:



Nguồn: Bloomberg, Fiinpro

TIN KINH TẾ TÀI CHÍNH

Giá dầu thế giới giảm từ mức cao nhất 7 năm

Giá dầu giảm hơn 3% từ mức đỉnh 7 năm khi Nga cho biết một số đơn vị quân đội của họ đang trở về căn cứ sau khi tập trận gần Ukraina, một động thái làm giảm leo thang căng thẳng giữa Moscow và phương Tây. Kết phiên, giá dầu Brent giảm 3.3% xuống 93,28 USD/thùng còn dầu WTI giảm 3.6% xuống 92,07 USD/thùng.

Chỉ số CPI và PPI tháng 1/2022 của Trung Quốc tăng thấp hơn dự báo

Chỉ số giá tiêu dùng (CPI) Trung Quốc tháng 1 tăng 0.9% so với cùng kỳ năm trước, thấp hơn so với dự báo tăng 1% từ Reuters. Chỉ số giá sản xuất (PPI) tháng 1 tăng 9.1%, thấp hơn dự báo tăng 9.5%. Thông tin tiêu cực trên giúp TTCK Trung Quốc tăng với Shanghai Composite tăng 0.49%, Shenzhen Component tăng 0.277%. Hang Seng của Hong Kong tăng 0.97%.

Phố Wall bật tăng trở lại trong phiên 15/02

Phố Wall ngày 15/2 tăng khi căng thẳng Nga – Ukraine có dấu hiệu hạ nhiệt. Dow Jones tăng 422,67 điểm, tương đương 1.22%, lên 34,988.84 điểm. S&P 500 tăng 69,4 điểm, tương đương 1.58%, lên 4,471.07 điểm. Nasdaq tăng 348,84 điểm, tương đương 2.53%, lên 14,139.76 điểm.

Trung Quốc tăng nhập khẩu cao su từ thị trường Việt Nam

Cục Xuất nhập khẩu (Bộ Công Thương) dẫn số liệu thống kê của Cơ quan Hải quan Trung Quốc cho biết, năm 2021, kim ngạch nhập khẩu cao su (mã HS 4001, 4002, 4003, 4005) của Trung Quốc đạt 12,56 tỷ USD, tăng 14.8% so với năm 2020. Thái Lan, Việt Nam, Malaysia, Hàn Quốc và Nhật Bản là 5 thị trường cung cấp cao su lớn nhất cho Trung Quốc.

Sản lượng ngô nhập khẩu tháng 1 giảm nhẹ so với cùng kỳ

Theo thống kê sơ bộ của Tổng cục Hải quan, trong tháng 1, Việt Nam nhập khẩu 1 triệu tấn ngô, tương đương 340,2 triệu USD tăng 108.4% về lượng, tăng 109.6% về kim ngạch so với tháng 12/2021. So với cùng kỳ năm ngoái, kim ngạch giảm 44% và lượng giảm 7.2%.

TIN DOANH NGHIỆP

CTR | Thông báo thời điểm niêm yết trên HOSE

Gần 93 triệu cổ phiếu CTR, tương ứng tổng giá trị hơn 929 tỷ đồng sẽ niêm yết trên sàn HOSE vào ngày 23/2 tới đây, với giá tham chiếu trong ngày giao dịch đầu tiên là 85.400 đồng/CP. Biên độ dao động giá trong ngày giao dịch đầu tiên là +/-20%.

POW | Công bố doanh thu bán hàng tháng 1

Doanh thu tháng 1 ở mức 2,157 tỷ đồng, vượt 41% kế hoạch tháng và giảm 14% so với cùng kỳ năm ngoái. Sang tháng 2, PV Power đề ra mục tiêu sản lượng điện 808,3 triệu kWh và doanh thu 1,305 tỷ đồng.

NAG | Công bố KHKD năm 2022

Năm 2022, công ty đặt kế hoạch doanh thu thuần đạt 1.746 tỷ đồng, tăng 22% so với thực hiện 2021. Lợi nhuận sau thuế kế hoạch đạt 25 tỷ đồng, tăng 62%. Tỷ lệ cổ tức từ 5% - 10%.

TNI | Thông báo bị đưa vào diện cảnh báo

Ngày 14/2, Sở giao dịch chứng khoán TP.HCM (HOSE) đã có thông báo đưa cổ phiếu TNI vào diện cảnh báo kể từ ngày 11/2. Nguyên nhân do, lợi nhuận sau thuế cổ đông công ty mẹ năm 2021 là âm hơn 16,2 tỷ đồng.

KBC | Thông báo kết quả giao dịch của quỹ ngoại

Nhóm quỹ liên quan Dragon Capital đã bán 1 triệu cổ phiếu KBC để giảm sở hữu từ 8.02% về còn 7.85% vốn điều lệ, giao dịch được thực hiện ngày 11/2/2022. Trong đó, quỹ thực hiện bán 1 triệu cổ phiếu là Amersham Industries Limited để giảm sở hữu từ 1.7% về còn 1.52% vốn điều lệ.

SAB | Thông báo tạm ứng cổ tức năm 2021

Ngày 02/3 là ngày giao dịch không hưởng quyền nhận cổ tức năm 2021, ngày đăng ký cuối cùng là 03/3. Theo đó, cổ tức sẽ được trả bằng tiền mặt theo tỷ lệ 15%, thanh toán bắt đầu từ ngày 23/3/2022.

TUYÊN BỐ MIỄN TRÁCH NHIỆM

Bản quyền năm 2022 thuộc về Công ty Cổ phần Chứng khoán Ngân hàng Công thương Việt Nam (VietinBank Securities). Những thông tin sử dụng trong báo cáo được thu thập từ những nguồn đáng tin cậy và VietinBank Securities không chịu trách nhiệm về tính chính xác của chúng. Quan điểm thể hiện trong báo cáo này là của (các) tác giả và không nhất thiết liên hệ với quan điểm chính thức của VietinBank Securities. Không một thông tin cũng như ý kiến nào được viết ra nhằm mục đích quảng cáo hay khuyến nghị mua/bán bất kỳ chứng khoán nào. Báo cáo này không được phép sao chép, tái bản bởi bất kỳ cá nhân hoặc tổ chức nào khi chưa được phép của VietinBank Securities.

THÔNG TIN LIÊN HỆ

Chiến lược giao dịch

Nguyễn Hoàng Việt

Chuyên viên phân tích chính

vieth@cts.vn

SĐT: (+84 – 24) 3974 1771

Thông tin thị trường

Lâm Gia Khang

Chuyên viên phân tích chính

khanglg@cts.vn

(+84 – 24) 3974 1771

Phụ trách chung

Nguyễn Nhật Cường

Phó phòng phân tích

cuongnn@cts.vn

(+84 – 24) 3974 1771