

## DÒNG TIỀN VẪN THẬN TRỌNG, VN-INDEX HỒI PHỤC TĂNG ĐIỂM

### Thị trường thế giới

		1D
Dow Jones	34,566	-0.49%
S&P 500	4,402	-0.38%
Nikkei	26,865	-0.79%
Hang Seng	24,274	-1.15%
VIX	28	3.55%

### Thị trường Việt Nam

	VN-Index	VN30
VN-Index	1,492.8	1,527.4
1D	1.41%	1.48%
YTD	-0.37%	-0.54%
GTGD (tỷ VND)	19,171	8,655
Vốn hoá (tỷ VND)	5,806,005	3,983,693
NĐTNN (tỷ VND)	982.72	627.56
Tự doanh (tỷ VND)	272.05	295.49
P/E	17.0	14.0
P/B	2.6	2.7

### Lợi suất TPCP

		YTD
Việt Nam 3 tháng	0.41%	61.5%
Việt Nam 3 năm	0.88%	33.8%
Việt Nam 10 năm	2.17%	0.9%
Mỹ 3 tháng	0.33%	1018.1%
Mỹ 2 năm	1.55%	112.6%
Mỹ 10 năm	1.98%	31.4%

### Giá hàng hoá

		1D
Dầu Brent (USD/thùng)	95.7	-0.84%
Vàng (USD/ounce)	1,876	0.44%

### Tỷ giá

		1D
USD/VND	22,748	-0.08%
EUR/VND	25,737	-0.18%
JPY/VND	19,721	0.11%

### Lãi suất liên ngân hàng

		YTD
Qua đêm	2.57%	110.9%
1 tuần	2.65%	87.0%
2 tuần	2.57%	65.6%
1 tháng	2.53%	38.2%

### Nhận định và Chiến lược giao dịch

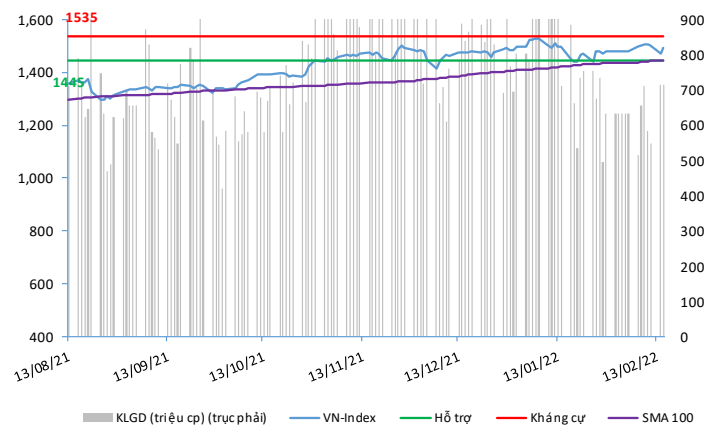
- **Nhận định:** : Hệ thống đánh giá và phân loại trạng thái diễn biến của CTS ghi nhận thị trường trong phiên giao dịch 15/02/2022 tương ứng với diễn biến đi ngang.

Xét trong ngắn hạn T+3, sức mạnh tổng quan của chỉ số VN-Index hồi phục và gia tăng trở lại mặc dù dòng tiền vẫn đang tỏ ra khá thận trọng sau phiên giảm mạnh bất ngờ trước đó. Nhóm cổ phiếu ngân hàng đóng vai trò là trụ đỡ của chỉ số VN-Index trong khi nhóm BĐS đang có diễn biến hồi phục và hút tiền trở lại.

- **Chiến lược giao dịch:** **Tăng tỷ trọng Tỷ lệ cổ phiếu/tiền mặt: 35/65**

Với áp lực điều chỉnh vẫn còn đang rất lớn đặc biệt là tại nhóm vốn hóa lớn và VN30, chỉ số VN-Index có khả năng cao vẫn tiếp tục hướng tới vùng hỗ trợ mạnh trung dài hạn 1,440 – 1,445 điểm của đường EMA 100 ngày. Theo đó, nhà đầu tư có thể gia tăng tỷ trọng danh mục ở mức 35% cổ phiếu và 65% tiền mặt, ưu tiên cho các cổ phiếu mạnh hơn thị trường chung và/hoặc đang hút dòng tiền trong giai đoạn này.

### VN-INDEX



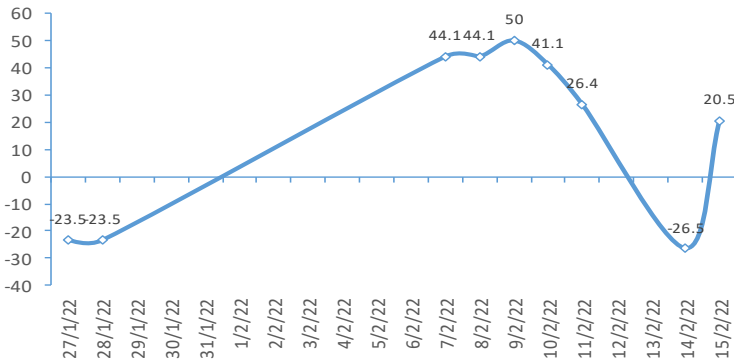
## ĐIỂM ĐÁNH GIÁ VN-INDEX 15/02/2022:

Nhóm chỉ báo	Chỉ báo	Điểm
Xu hướng	EMA (3); EMA (10) & SMA (20)	7
Định hướng & Sức mạnh xu hướng	DMI & ADX	-1
Dao động & Động lượng	RSI (14)	1
	MFI (14)	1
	Stochastic (14,3,3)	-3
	MACD (12,26,9)	1
Khối lượng	CMF	2
	OBV	0
Độ rộng	Volume	0
	Advance - Decline	-1

Điểm đánh giá chung **20.59**

Nhận Định **Đi ngang**

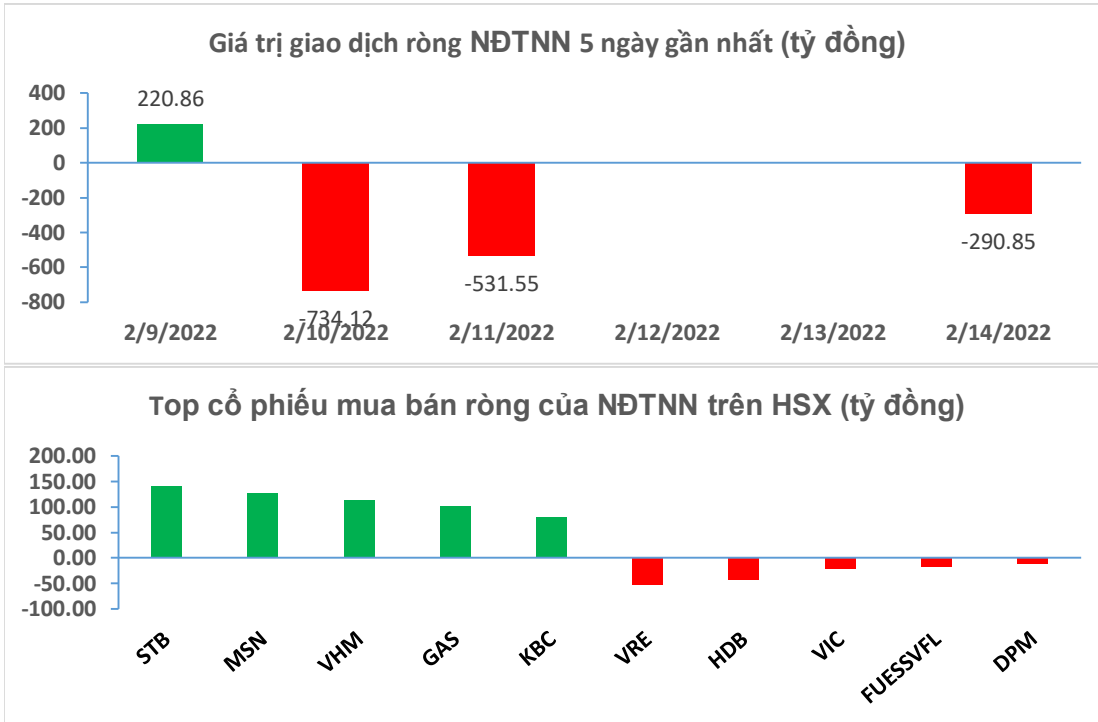
## ĐIỂM ĐÁNH GIÁ VN-INDEX 10 PHIÊN GIAO DỊCH



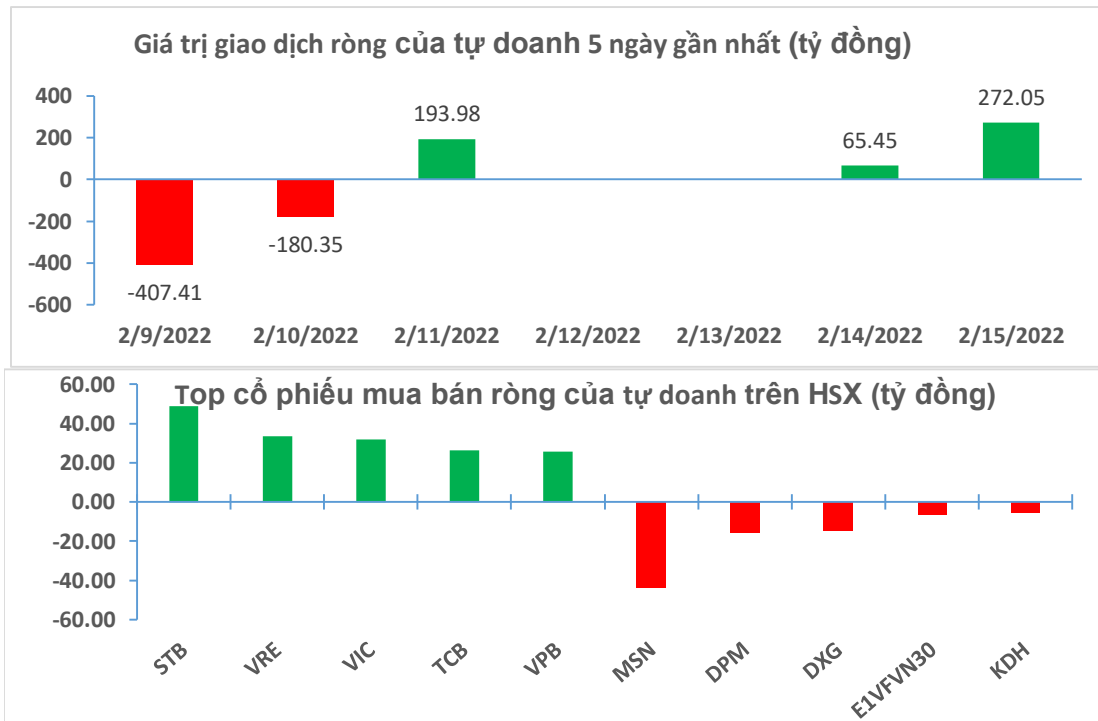
## ĐIỂM ĐÁNH GIÁ CỔ PHIẾU VN30 15/02/2022:

STT	Mã CK	Điểm	Trạng thái
1	BID	4.3	Đi ngang
2	BVH	3.7	Đi ngang
3	CTG	4.2	Đi ngang
4	FPT	2.7	Đi ngang
5	GAS	3.8	Đi ngang
6	HDB	3.1	Đi ngang
7	HPG	3.6	Đi ngang
8	MBB	3.3	Đi ngang
9	MSN	2.7	Đi ngang
10	MWG	3.0	Đi ngang
11	PLX	3.7	Đi ngang
12	PNJ	2.8	Đi ngang
13	POW	3.1	Đi ngang
14	REE	2.8	Đi ngang
15	SSI	3.9	Đi ngang
16	STB	3.6	Đi ngang
17	TCB	3.5	Đi ngang
18	VCB	3.9	Đi ngang
19	VHM	2.4	Đi ngang
20	VIC	2.4	Đi ngang
21	VJC	2.6	Đi ngang
22	VNM	2.2	Đi ngang
23	VPB	4.1	Đi ngang
24	VRE	3.3	Đi ngang

**GIAO DỊCH KHỐI NGOẠI:**



**GIAO DỊCH TỰ DOANH:**



Nguồn: Bloomberg, Fiipro

## TIN KINH TẾ TÀI CHÍNH

## Giá vàng thế giới lên mức cao nhất 3 tháng

Giá vàng tăng lên mức cao nhất trong 3 tháng do lo sợ về xung đột Nga – Ukraina thúc đẩy nhu cầu trú ẩn an toàn. Kết phiên, giá vàng giao ngay tăng 0.4% lên 1,866.90 USD/ounce. Vàng Mỹ kỳ hạn tháng 4 đóng cửa tăng 1.5% lên 1,869.4 USD/ounce.

## Căng thẳng Nga – Ukraine leo thang, phố Wall giảm điểm

Cả ba chỉ số giảm sâu sau khi Ngoại trưởng Mỹ Antony Blinken thông báo điều chuyển hoạt động ngoại giao Mỹ về miền tây Ukraine, do có dấu hiệu về một cuộc tấn công tiềm tàng từ Nga. Kết phiên, Dow Jones giảm 171,89 điểm, tương đương 0.49%, xuống 34,566.17 điểm. S&P 500 giảm 16,97 điểm, tương đương 0.38%, xuống 4,401.67 điểm. Nasdaq giảm 0,24 điểm, tương đương 0.0017%, xuống 13,790.92 điểm.

## Goldman Sachs hạ mức dự báo về chỉ số S&amp;P 500

Theo đó, Goldman Sachs dự báo chỉ số S&P 500 có thể sẽ đạt 4,900 điểm trong năm nay, thấp hơn gần 4% so với mức dự báo của ngân hàng này đưa ra trước đó nhưng vẫn cao hơn 11% so với mức 4.418,64 điểm chốt phiên giao dịch ngày 11/2.

## Giá cao su thế giới tăng mạnh lên mức cao nhất 8 tháng

Theo Trading Economics, giá cao su ngày 14/2 là 2,120 USD/tấn, cao nhất trong 33 tuần qua trong bối cảnh đồng yên Nhật yếu và giá dầu tăng cao. So với cuối tuần trước, giá cao su hôm nay cao hơn gần 3%. Tính từ đầu năm, giá mặt hàng này tăng gần 10%.

## Tỷ giá trung tâm tiếp tục tăng vào sáng 15/02

Ngân hàng Nhà nước Việt Nam (NHNN) sáng nay niêm yết tỷ giá trung tâm ở mức 23,116 đồng, tăng 20 đồng so với phiên trước. Như vậy, tỷ giá trung tâm đã có phiên tăng thứ hai liên tiếp với tổng mức tăng là 26 đồng.

## TIN DOANH NGHIỆP

## VCB | Thông báo ot63 chức ĐHCĐ thường niên 2022

VCB thông báo Đại hội đồng cổ đông thường niên 2022 sẽ được tổ chức vào ngày 08/4/2022 tại Trường Đào tạo và Phát triển nguồn nhân lực VCB, khu đô thị Ecopark, Hưng Yên.

## GEG | Thông báo đầu tư dự án mới

HĐQT công ty đã thông qua nghị quyết phê duyệt phương án đầu tư dự án Nhà máy Điện gió Tân Phú Đông 1, với quy mô công suất 100 MW.

## FRT | Công bố KHKD năm 2022

HĐQT công ty đã thông qua kế hoạch kinh doanh 2022 với doanh thu 27,000 tỷ đồng, tăng 20% so với thực hiện năm 2021, lợi nhuận trước thuế 720 tỷ đồng, tăng 30%.

## DRH | Công bố KHKD năm 2022

Năm 2022 đặt kế hoạch lợi nhuận 212 tỷ đồng, gấp hơn 13,5 lần con số thực hiện năm 2021 - cũng là con số cao kỷ lục từ khi thành lập công ty đến nay.

## REE | Thông báo giao dịch của quỹ ngoại

Platinum Victory PTE.LTD, đơn vị có liên quan đến Thành viên HĐQT Stephen Patrick Gore, Phó Chủ tịch HĐQT Alain Xavier Cany, đăng ký mua 12,22 triệu cổ phiếu REE, nâng lượng nắm giữ lên 108,17 triệu đơn vị tương đương 34.99% vốn. Giao dịch được thực hiện theo phương thức thỏa thuận hoặc khớp lệnh từ ngày 17/2 đến 18/3

## NLG | Thông báo kết quả giao dịch của Chủ tịch HĐQT

Ông Nguyễn Xuân Quang, Chủ tịch HĐQT đã bán ra 2 triệu cổ phiếu NLG từ ngày 13/1 đến 11/2 theo phương thức thỏa thuận và khớp lệnh. Sau giao dịch, ông Quang đã giảm sở hữu tại NLG xuống còn hơn 44,45 triệu cổ phiếu NLG, tỷ lệ 11.61%.

## TUYÊN BỐ MIỄN TRÁCH NHIỆM

---

Bản quyền năm 2022 thuộc về Công ty Cổ phần Chứng khoán Ngân hàng Công thương Việt Nam (VietinBank Securities). Những thông tin sử dụng trong báo cáo được thu thập từ những nguồn đáng tin cậy và VietinBank Securities không chịu trách nhiệm về tính chính xác của chúng. Quan điểm thể hiện trong báo cáo này là của (các) tác giả và không nhất thiết liên hệ với quan điểm chính thức của VietinBank Securities. Không một thông tin cũng như ý kiến nào được viết ra nhằm mục đích quảng cáo hay khuyến nghị mua/bán bất kỳ chứng khoán nào. Báo cáo này không được phép sao chép, tái bản bởi bất kỳ cá nhân hoặc tổ chức nào khi chưa được phép của VietinBank Securities.

## THÔNG TIN LIÊN HỆ

---

### Chiến lược giao dịch

---

#### Nguyễn Hoàng Việt

Chuyên viên phân tích chính

[vietnh@cts.vn](mailto:vietnh@cts.vn)

SĐT: (+84 – 24) 3974 1771

### Thông tin thị trường

---

#### Lâm Gia Khang

Chuyên viên phân tích chính

[khanglg@cts.vn](mailto:khanglg@cts.vn)

(+84 – 24) 3974 1771

### Phụ trách chung

---

#### Nguyễn Nhật Cường

Phó phòng phân tích

[cuongnn@cts.vn](mailto:cuongnn@cts.vn)

(+84 – 24) 3974 1771