

VN-INDEX DUY TRÌ DƯ ĐỊA TĂNG ĐIỂM, NHÓM VN30 SUY YẾU

Thị trường thế giới

1D

Dow Jones	35,463	1.06%
S&P 500	4,522	0.84%
Nikkei	27,580	1.08%
Hang Seng	24,775	1.83%
VIX	21	-6.21%

Thị trường Việt Nam

VN-Index

VN30

VN-Index	1,505.4	1,552.4
1D	0.29%	0.13%
YTD	0.47%	1.09%
GTGD (tỷ VND)	25,237	11,640
Vốn hoá (tỷ VND)	5,873,575	4,096,323
NĐTNN (tỷ VND)	220.86	-267.32
Tự doanh (tỷ VND)	-407.41	-277.17
P/E	17.1	14.2
P/B	2.6	2.7

Lợi suất TPCP

YTD

Việt Nam 3 tháng	0.41%	61.5%
Việt Nam 3 năm	0.65%	-0.2%
Việt Nam 10 năm	2.18%	-5.2%
Mỹ 3 tháng	0.26%	759.2%
Mỹ 2 năm	1.32%	80.8%
Mỹ 10 năm	1.93%	27.8%

Giá hàng hoá

1D

Dầu Brent (USD/thùng)	90.2	-0.68%
Vàng (USD/ounce)	1,827	0.01%

Tỷ giá

1D

USD/VND	22,716	-0.02%
EUR/VND	25,919	-0.03%
JPY/VND	19,692	-0.04%

Lãi suất liên ngân hàng

YTD

Qua đêm	2.36%	93.7%
1 tuần	2.33%	64.6%
2 tuần	2.35%	51.6%
1 tháng	2.32%	26.4%

Nhận định và Chiến lược giao dịch

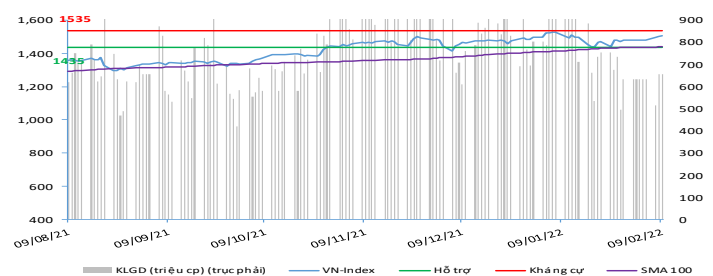
- **Nhận định:** Hệ thống đánh giá và phân loại trạng thái diễn biến của CTS ghi nhận thị trường trong phiên giao dịch 09/02/2022 tương ứng với diễn biến tăng giá.

Xét trong ngắn hạn T+3, sức mạnh tổng quan của chỉ số VN-Index tiếp tục duy trì dư địa tăng điểm mặc dù đà tăng đang có dấu hiệu chững lại và dòng tiền phân hóa trong bối cảnh khối ngoại tiếp tục mua ròng gần 220 tỷ đồng. Cũng trong phiên giao dịch này, nhóm VN30 cho thấy dấu hiệu suy yếu khá đáng chú ý sau nhịp tăng trước đó, có thể gây áp lực lớn lên khả năng tăng điểm của chỉ số VN-Index.

- **Chiến lược giao dịch:** **Duy trì tỷ trọng Tỷ lệ cổ phiếu/tiền mặt: 50/50**

Nhìn chung, chỉ số VN-Index vẫn đang duy trì dư địa tăng điểm nhưng dòng tiền lại tiếp tục cho thấy hiện tượng phân hóa khá mạnh tại ngưỡng kháng cự 1,500 điểm của chỉ số VN-Index. Bên cạnh đó, nhóm VN30 đang có dấu hiệu suy yếu khá đáng chú ý, có thể gây thêm áp lực điều chỉnh kim hãm đà tăng điểm của chỉ số VN-Index. Theo đó, nhà đầu tư ngắn hạn có thể duy trì danh mục giải ngân ở ngưỡng 50% cổ phiếu và 50% tiền mặt theo khuyến nghị từ phiên giao dịch trước đó 07/02 của CTS, ưu tiên cho nhóm cổ phiếu midcap hoặc đang có diễn biến thu hút dòng tiền mạnh.

VN-INDEX



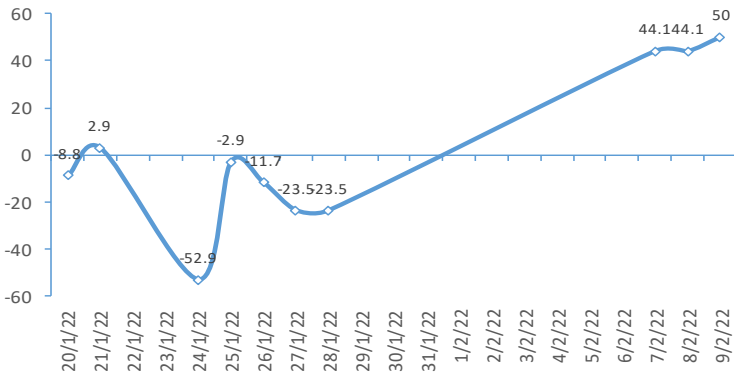
ĐIỂM ĐÁNH GIÁ VN-INDEX 09/02/2022:

Nhóm chỉ báo	Chỉ báo	Điểm
Xu hướng	EMA (3); EMA (10) & SMA (20)	7
Định hướng & Sức mạnh xu hướng	DMI & ADX	-1
	RSI (14)	3
	MFI (14)	1
Dao động & Động lượng	Stochastic (14,3,3)	2
	MACD (12,26,9)	3
	CMF	-1
Khối lượng	OBV	2
	Volume	0
Độ rộng	Advance - Decline	1

Điểm đánh giá chung **50.00**

Nhận Định **Tăng giá**

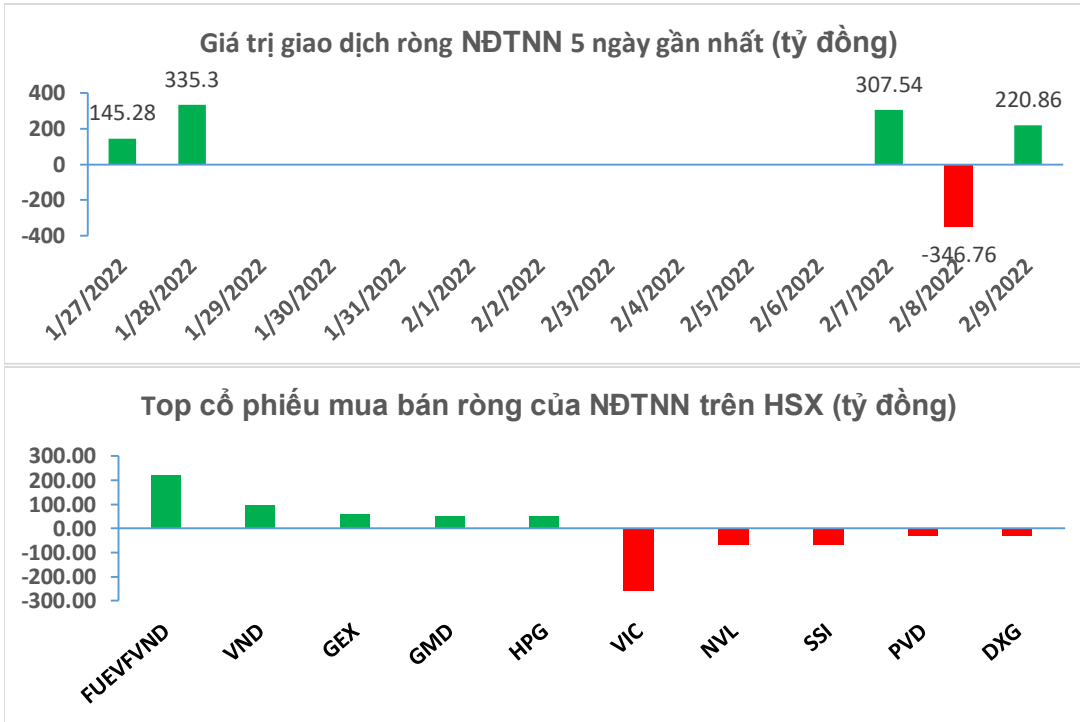
ĐIỂM ĐÁNH GIÁ VN-INDEX 10 PHIÊN GIAO DỊCH



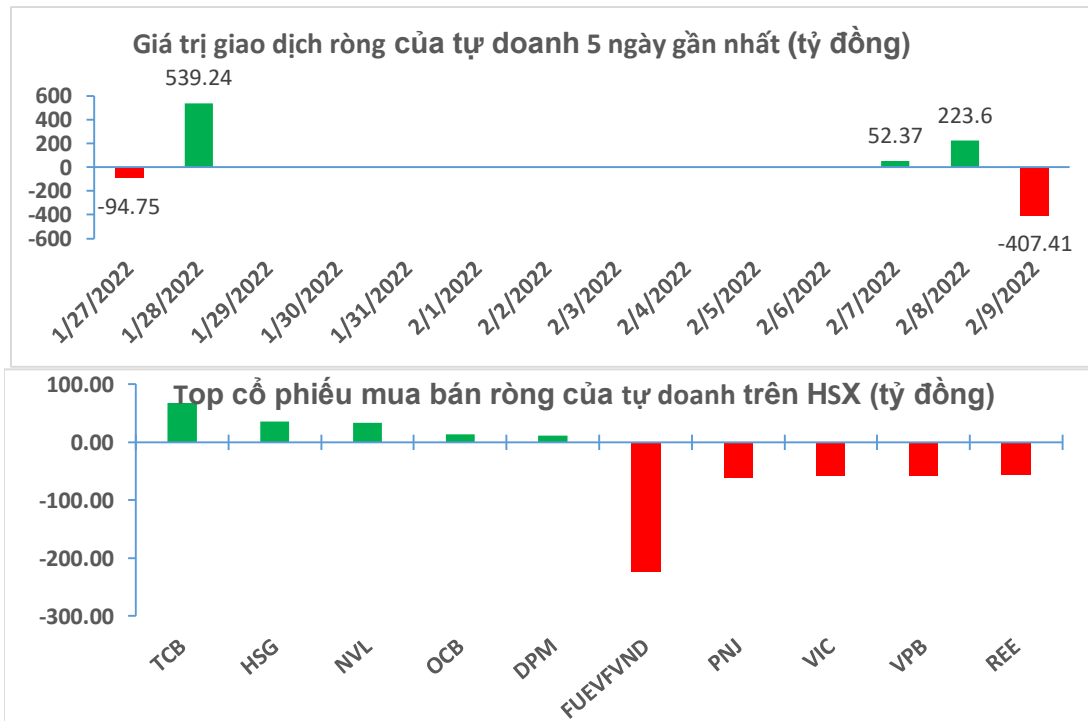
ĐIỂM ĐÁNH GIÁ CỔ PHIẾU VN30 09/02/2022:

STT	Mã CK	Điểm	Trạng thái
1	BID	60.6	Tăng giá mạnh
2	BVH	52.4	Tăng giá mạnh
3	CTG	58.5	Tăng giá mạnh
4	FPT	37.9	Tăng giá
5	GAS	52.6	Tăng giá mạnh
6	HDB	44.0	Tăng giá
7	HPG	50.0	Tăng giá mạnh
8	MBB	45.9	Tăng giá
9	MSN	37.2	Tăng giá
10	MWG	42.3	Tăng giá
11	PLX	51.8	Tăng giá mạnh
12	PNJ	39.3	Tăng giá
13	POW	43.8	Tăng giá
14	REE	39.1	Tăng giá
15	SSI	54.1	Tăng giá mạnh
16	STB	51.1	Tăng giá mạnh
17	TCB	49.4	Tăng giá
18	VCB	54.6	Tăng giá mạnh
19	VHM	33.0	Tăng giá
20	VIC	33.3	Tăng giá
21	VJC	36.3	Tăng giá
22	VNM	30.9	Tăng giá
23	VPB	57.5	Tăng giá mạnh
24	VRE	46.4	Tăng giá

GIAO DỊCH KHỐI NGOẠI:



GIAO DỊCH TỰ DOANH:



Nguồn: Bloomberg, Fiinpro

TIN KINH TẾ TÀI CHÍNH

Giá vàng thế giới lên mức cao nhất 2 tuần

Giá vàng tăng lên mức cao nhất gần 2 tuần, được thúc đẩy bởi lo ngại lạm phát và căng thẳng Nga – Ukraine, song dự kiến lãi suất Mỹ tăng sẽ hạn chế đà tăng. Kết phiên, giá vàng giao ngay trên sàn LBMA tăng 0.4% lên 1,827.86 USD/ounce và vàng kỳ hạn tháng 4/2022 trên sàn New York tăng 0.3% lên 1,827.9 USD/ounce.

Phố Wall hồi phục trong phiên 08/02 nhờ cổ phiếu Apple và Microsoft

S&P 500 và Nasdaq đầu phiên giảm nhưng sau đó đảo chiều, đi lên trở lại nhờ ảnh hưởng tích cực từ cổ phiếu Amazon, tăng 2.2% và Apple, Microsoft đều tăng hơn 1%. S&P 500 ngân hàng tăng 1.9% sau khi lợi suất trái phiếu chính phủ Mỹ kỳ hạn 10 năm lên cao nhất kể từ tháng 11/2019 nhờ kỳ vọng Fed sắp bắt đầu siết chính sách tiền tệ. Kết phiên, Dow Jones tăng 371,65 điểm, tương đương 1.06%, lên 35,462.78 điểm. S&P 500 tăng 37,67 điểm, tương đương 0.84%, lên 4,521.52 điểm. Nasdaq tăng 178,79 điểm, tương đương 1.28%, lên 14,194.46 điểm.

TTCK châu Á hầu hết tăng điểm trong phiên 09/02

Chỉ số MSCI châu Á – Thái Bình Dương không gồm Nhật Bản tăng 1.52%. Tại Nhật Bản, Nikkei 225 tăng 1.08% còn Topix tăng 0.94%. Thị trường Trung Quốc đi lên với Shanghai Composite tăng 0.79%, Shenzhen Component tăng 1.545%. Hang Seng của Hong Kong tăng 2.06% với lĩnh vực công nghệ khởi sắc. Chỉ số Kospi của Hàn Quốc tăng 0.83%. ASX 200 của Australia tăng 1.14%.

Xuất khẩu thủy sản dự báo đạt 9,2 tỷ USD trong năm 2022

Cục Xuất nhập khẩu (Bộ Công Thương) dự báo, xuất khẩu thủy sản của Việt Nam năm 2022 sẽ tiếp tục tăng, đạt 2,1 triệu tấn, trị giá 9,2 tỷ USD, tăng 3.9% về lượng và tăng 3.5% về trị giá so với năm 2021.

Ngành du lịch ghi nhận tín hiệu khởi sắc trong kỳ nghỉ Tết Nguyên đán

Theo Tổng Cục du lịch, trong 9 ngày Tết (từ ngày 29/1 - 06/2), ngành du lịch đã phục vụ khoảng 6,1 triệu lượt khách nội địa, trong đó có 3,2 triệu lượt khách nghỉ đêm tại các cơ sở lưu trú du lịch, tổng thu ước đạt hơn 25,000 tỷ đồng. Đáng chú ý, trong 9 ngày nghỉ Tết, lượng khách du lịch nội địa đã vượt số khách cả tháng 12/2021 (5,2 triệu lượt) và không kém nhiều lượng khách nội địa trong tháng 1/2020 (7,3 triệu lượt) - thời điểm trước dịch bệnh Covid-19.

TIN DOANH NGHIỆP

PVS | Công bố KQKD quý IV/2021

Quý IV/2021, PVS ghi nhận doanh thu đạt 4,569.9 tỷ đồng, lợi nhuận sau thuế đạt 102.45 tỷ đồng, lần lượt giảm 16.2% và tăng 36.7% so với cùng kỳ năm trước.

LIC | Công bố KQKD quý IV/2021

Quý IV/2021, công ty ghi nhận doanh thu đạt 622.22 tỷ đồng, lợi nhuận sau thuế đạt 90.31 tỷ đồng, lần lượt giảm 18.8% và tăng 607.2% so với cùng kỳ. Công ty có lãi đột biến trong năm 2021 chủ yếu do việc ghi nhận doanh thu tài chính đột biến.

VTR | Công bố KQKD quý IV/2021

Quý IV/2021, công ty ghi nhận doanh thu giảm 60.5% so với cùng kỳ về 188.98 tỷ đồng và lợi nhuận sau thuế ghi nhận 228.36 tỷ đồng so với cùng kỳ lỗ 16.3 tỷ đồng. Việc công ty ghi nhận lãi 228,36 tỷ đồng trong kỳ chủ yếu do ghi nhận doanh thu tài chính đột biến.

IDJ | Thông báo kết quả giao dịch của cổ đông lớn

CTCP Chứng khoán Châu Á Thái Bình Dương đã mua 500,000 cp, nâng lượng sở hữu sau giao dịch lên 5,130,000 cp (tỷ lệ 6.98%). Giao dịch thực hiện từ 31/12 đến 26/1/2022.

TDH | Thông báo đơn từ nhiệm vị trí Chủ tịch HĐQT

TDH thông báo đã nhận được đơn xin từ nhiệm vị trí Chủ tịch HĐQT của ông Lê Chí Hiếu với lý do tình hình sức khỏe không được tốt và đồng thời ông Hiếu cũng sẽ rút khỏi HĐQT từ ngày từ nhiệm.

DXG | Thông báo kết quả giao dịch của quỹ ngoại

Vietnam Enterprise Investments Limited đã mua 1 triệu cp, nâng lượng sở hữu sau giao dịch lên 30,213,413 cp (tỷ lệ 5.069%) và trở thành cổ đông lớn. Giao dịch thực hiện ngày 28/1/2022

TUYÊN BỐ MIỄN TRÁCH NHIỆM

Bản quyền năm 2022 thuộc về Công ty Cổ phần Chứng khoán Ngân hàng Công thương Việt Nam (VietinBank Securities). Những thông tin sử dụng trong báo cáo được thu thập từ những nguồn đáng tin cậy và VietinBank Securities không chịu trách nhiệm về tính chính xác của chúng. Quan điểm thể hiện trong báo cáo này là của (các) tác giả và không nhất thiết liên hệ với quan điểm chính thức của VietinBank Securities. Không một thông tin cũng như ý kiến nào được viết ra nhằm mục đích quảng cáo hay khuyến nghị mua/bán bất kỳ chứng khoán nào. Báo cáo này không được phép sao chép, tái bản bởi bất kỳ cá nhân hoặc tổ chức nào khi chưa được phép của VietinBank Securities.

THÔNG TIN LIÊN HỆ

Chiến lược giao dịch

Nguyễn Hoàng Việt

Chuyên viên phân tích chính

vieth@cts.vn

SĐT: (+84 – 24) 3974 1771

Thông tin thị trường

Lâm Gia Khang

Chuyên viên phân tích chính

khanglg@cts.vn

(+84 – 24) 3974 1771

Phụ trách chung

Nguyễn Nhật Cường

Phó phòng phân tích

cuongnn@cts.vn

(+84 – 24) 3974 1771