

ĐÀ TĂNG ĐIỂM SUY YẾU, DÒNG TIỀN PHÂN HÓA TẠI KHÁNG CỰ 1,500 ĐIỂM

Thị trường thế giới

1D

Dow Jones	35,091	0.00%
S&P 500	4,484	-0.37%
Nikkei	27,285	0.13%
Hang Seng	24,327	-1.03%
VIX	23	-1.55%

Thị trường Việt Nam

VN-Index

VN30

VN-Index	1,498.2	1,548.8
1D	0.04%	0.49%
YTD	0.00%	0.85%
GTGD (tỷ VND)	22,556	10,269
Vốn hoá (tỷ VND)	5,859,692	4,095,471
NĐTNN (tỷ VND)	-346.76	-413.83
Tự doanh (tỷ VND)	223.60	119.54
P/E	17.0	14.2
P/B	2.6	2.7

Lợi suất TPCP

YTD

Việt Nam 3 tháng	0.41%	61.5%
Việt Nam 3 năm	0.87%	32.2%
Việt Nam 10 năm	2.11%	-8.3%
Mỹ 3 tháng	0.23%	684.2%
Mỹ 2 năm	1.33%	82.1%
Mỹ 10 năm	1.95%	29.3%

Giá hàng hoá

1D

Dầu Brent (USD/thùng)	91.9	-0.83%
Vàng (USD/ounce)	1,816	-0.28%

Tỷ giá

1D

USD/VND	22,711	-0.17%
EUR/VND	25,902	0.06%
JPY/VND	19,669	0.27%

Lãi suất liên ngân hàng

YTD

Qua đêm	2.11%	73.7%
1 tuần	2.21%	56.2%
2 tuần	2.10%	35.5%
1 tháng	2.13%	16.4%

Nhận định và Chiến lược giao dịch

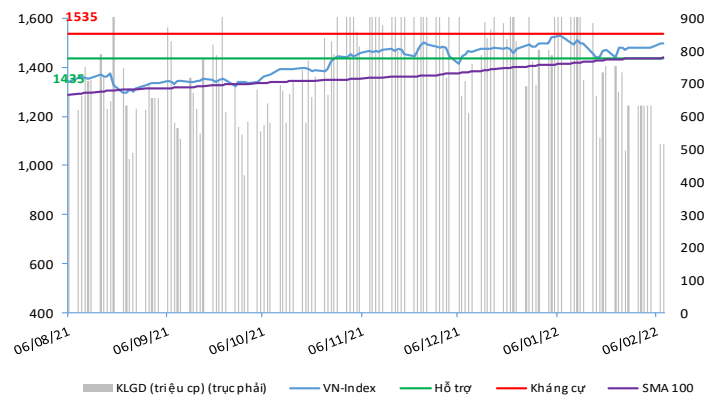
- **Nhận định:** Hệ thống đánh giá và phân loại trạng thái diễn biến của CTS ghi nhận thị trường trong phiên giao dịch 08/02/2022 tương ứng với diễn biến tăng giá.

Xét trong ngắn hạn T+3, sức mạnh tổng quan của chỉ số VN-Index tiếp tục diễn biến hồi phục và tăng điểm mặc dù đà tăng đang có dấu hiệu chững lại và dòng tiền phân hóa trong bối cảnh khối ngoại quay lại bán ròng gần 350 tỷ đồng. Trong phiên giao dịch này, nhóm cổ phiếu thép và BĐS khu công nghiệp ghi nhận diễn biến giao dịch tích cực.

- **Chiến lược giao dịch:** **Duy trì tỷ trọng Tỷ lệ cổ phiếu/tiền mặt: 50/50**

Nhìn chung, chỉ số VN-Index vẫn đang duy trì dư địa tăng điểm nhưng dòng tiền lại cho thấy hiện tượng phân hóa khá mạnh tại ngưỡng kháng cự 1,500 điểm của chỉ số VN-Index. Theo đó, nhà đầu tư ngắn hạn có thể duy trì danh mục giải ngân ở ngưỡng 50% cổ phiếu và 50% tiền mặt theo khuyến nghị từ phiên giao dịch trước đó 07/02 của CTS.

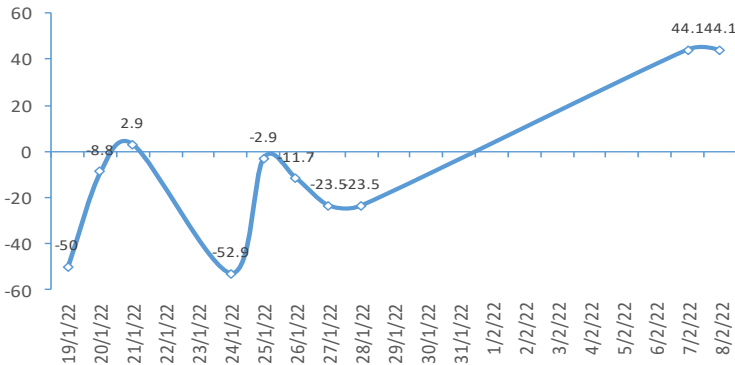
VN-INDEX



ĐIỂM ĐÁNH GIÁ VN-INDEX 08/02/2022:

Nhóm chỉ báo	Chỉ báo	Điểm
Xu hướng	EMA (3); EMA (10) & SMA (20)	5
Định hướng & Sức mạnh xu hướng	DMI & ADX	-1
Dao động & Động lượng	RSI (14)	3
	MFI (14)	3
	Stochastic (14,3,3)	2
	MACD (12,26,9)	3
Khối lượng	CMF	-2
	OBV	2
	Volume	0
Độ rộng	Advance - Decline	0
Điểm đánh giá chung		44.12
Nhận Định		Tăng giá

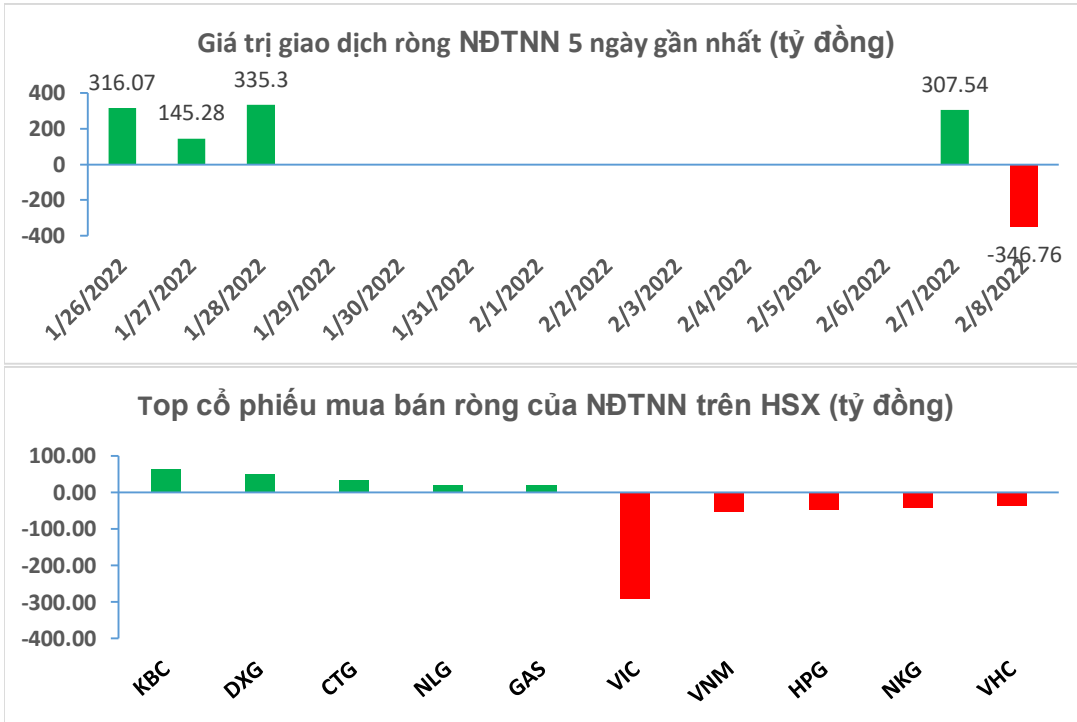
ĐIỂM ĐÁNH GIÁ VN-INDEX 10 PHIÊN GIAO DỊCH



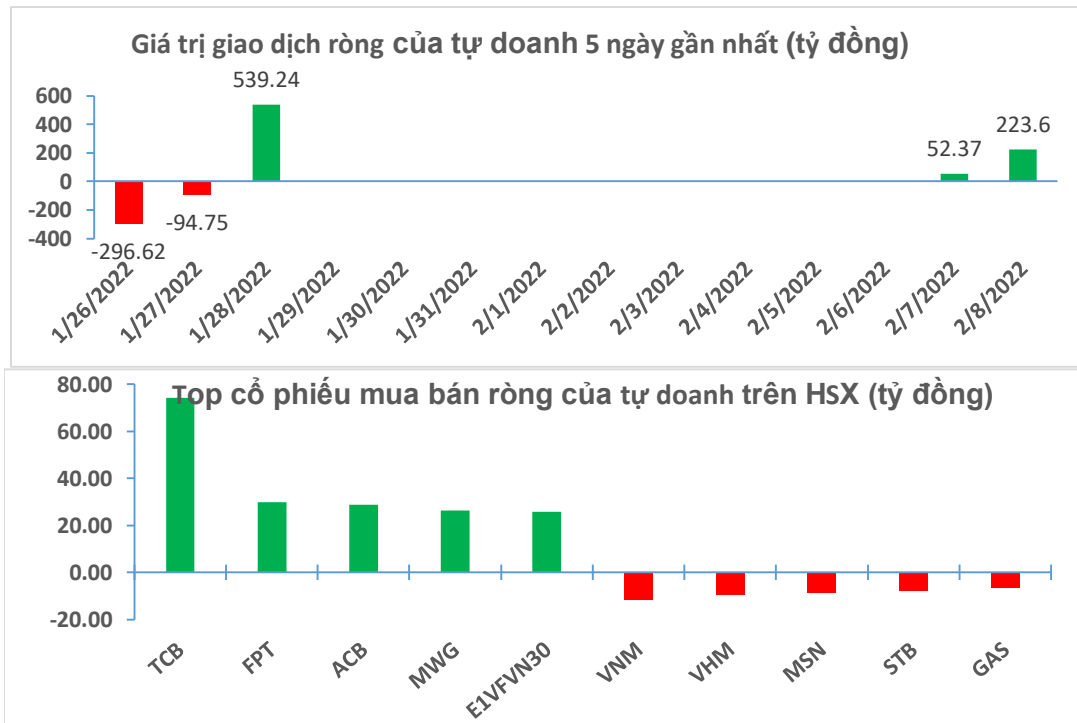
ĐIỂM ĐÁNH GIÁ CỔ PHIẾU VN30 08/02/2022:

STT	Mã CK	Điểm	Trạng thái
1	BID	82.3	Tăng giá rất mạnh
2	BVH	71.1	Tăng giá mạnh
3	CTG	79.4	Tăng giá rất mạnh
4	FPT	51.4	Tăng giá mạnh
5	GAS	71.3	Tăng giá mạnh
6	HDB	59.7	Tăng giá mạnh
7	HPG	67.9	Tăng giá mạnh
8	MBB	62.3	Tăng giá mạnh
9	MSN	50.5	Tăng giá mạnh
10	MWG	57.4	Tăng giá mạnh
11	PLX	70.3	Tăng giá mạnh
12	PNJ	53.3	Tăng giá mạnh
13	POW	59.4	Tăng giá mạnh
14	REE	53.1	Tăng giá mạnh
15	SSI	73.4	Tăng giá mạnh
16	STB	69.3	Tăng giá mạnh
17	TCB	67.0	Tăng giá mạnh
18	VCB	74.1	Tăng giá mạnh
19	VHM	44.8	Tăng giá
20	VIC	45.1	Tăng giá
21	VJC	49.3	Tăng giá
22	VNM	41.9	Tăng giá
23	VPB	78.0	Tăng giá rất mạnh
24	VRE	63.0	Tăng giá mạnh

GIAO DỊCH KHỐI NGOẠI:



GIAO DỊCH TỰ DOANH:



Nguồn: Bloomberg, Fiinpro

TIN KINH TẾ TÀI CHÍNH

Giá dầu thế giới giảm nhẹ từ mức đỉnh cao nhất 7 năm

Giá dầu giảm do các dấu hiệu mờ nhạt về tiến triển trong các cuộc đàm phán hạt nhân giữa Mỹ và Iran, điều này có thể dẫn đến việc dỡ bỏ lệnh trừng phạt của Mỹ đối với việc bán dầu của Iran. Kết phiên, giá dầu Brent giảm 0.6% xuống 92,69 USD/thùng còn dầu WTI giảm 1.3% xuống 91,32 USD/thùng.

Phố Wall diễn biến trái chiều trong phiên 07/02

Xu hướng rời khỏi nhóm cổ phiếu công nghệ và định giá cao tiếp tục xuất hiện trong phiên 07/02. Kết phiên, Dow Jones tăng 1,39 điểm, tương đương 0.004%, lên 35,091.13 điểm. S&P 500 giảm 16,66 điểm, tương đương 0.37%, xuống 4,483.87 điểm. Nasdaq giảm 82,34 điểm, tương đương 0.58%, xuống 14,015.67 điểm.

Tăng trưởng tín dụng đạt 1.9% tính đến ngày 25/01/2022

Theo số liệu từ Chính phủ, tăng trưởng tín dụng, tính đến ngày 25/1/2022 đạt 1,9% so với cuối năm 2021 – mức tăng tháng 1 mạnh nhất trong vòng 10 năm qua. Đây là tín hiệu tích cực cho thấy nền kinh tế đang phục hồi mạnh mẽ, và tương đồng với các số liệu vĩ mô tháng 1.

Kim ngạch nhập khẩu sắt thép năm 2021 tăng gần 43%

Theo tính toán từ số liệu thống kê sơ bộ của Tổng cục Hải quan, trong tháng 12/2021, nhập khẩu sắt thép các loại đạt 909,625 tấn với kim ngạch 1,03 tỷ USD, giá 1,128 USD/tấn, tăng 10% về lượng, tăng 12.2% kim ngạch và tăng 1.9% về giá so với tháng 11/2021; so với tháng 12/2020 thì giảm 9.8% về lượng, nhưng tăng 43% về kim ngạch và tăng 58.6% về giá. Tính chung cả năm 2021, nhập khẩu sắt thép đạt 12,31 triệu tấn, tương đương 11,52 tỷ USD, giá trung bình 935,8 USD/tấn, giảm 7% về lượng, nhưng tăng 42.8% về kim ngạch, tăng 53.8% về giá so với năm 2020.

Chỉ số PMI tháng 1/2022 tiếp tục tăng lên 53,7 điểm

Số liệu từ IHS Markit cho biết chỉ số PMI lĩnh vực sản xuất Việt Nam đạt 53,7 điểm vào tháng 1, tăng so với mức 52,5 của tháng 12, cho thấy các điều kiện kinh doanh cải thiện mạnh và với mức độ đáng kể nhất kể từ tháng 4/2021. Cả sản lượng và số lượng đơn đặt hàng mới đều tăng mạnh hơn trong tháng đầu năm khi nhu cầu khách hàng tiếp tục cải thiện. Ở cả hai trường hợp, tốc độ tăng là nhanh nhất trong thời gian chín tháng.

TIN DOANH NGHIỆP

TNG | Công bố doanh thu bán hàng tháng 1

Doanh thu toàn công ty tháng 1 năm 2022 đạt gần 514 tỷ đồng, hoàn thành 102% kế hoạch. So với cùng kỳ, doanh thu toàn công ty tăng 196 tỷ đồng, tương ứng với mức tăng 62%.

KBC | Công bố KQKD năm 2021

Trong năm 2021, doanh thu thuần của KBC đạt gần 4,309 tỷ đồng, gấp đôi so với năm trước. Sau khi trừ chi phí KBC báo lãi ròng năm 2021 đạt gần 784 tỷ đồng, gấp 3,5 lần so với năm 2020.

NCT | Công bố KQKD quý IV/2021

Quý IV, doanh thu thuần của NCT tăng 11% so với cùng kỳ năm 2020, lên gần 215 tỷ đồng. Sau khi trừ chi phí, Công ty lãi sau thuế 55,3 tỷ đồng, tăng hơn 5% so với quý IV/2020. Lũy kế cả năm 2021, Dịch vụ Hàng hóa Nội Bài đạt doanh thu 742 tỷ đồng, tăng 11% và lợi nhuận sau thuế đạt 224 tỷ đồng, tăng 7.7% so với kết quả ghi nhận năm 2020.

GIL | Công bố KQKD quý IV/2021

GIL công bố BCTC hợp nhất quý IV/2021 với doanh thu tăng 54% lên 1,399 tỷ đồng. Giá vốn tăng 65% nên lợi nhuận gộp còn tăng 16% đạt 244 tỷ đồng. Biên lợi nhuận gộp giảm từ 23.1% về 17.4%. Kết thúc quý IV, công ty báo lợi nhuận sau thuế cổ đông công ty mẹ đạt 125 tỷ đồng, tăng 6%.

MWG | Thông báo sở hữu 100% cổ phần chuỗi nhà thuốc An Khang

Theo BCTC quý IV/2021, MWG cho biết vào ngày 3/11/2021 đã mua 1,29 triệu cổ phiếu Công ty Bán lẻ An Khang với giá phí hợp nhất kinh doanh 52,2 tỷ đồng. Sau giao dịch, MWG sở hữu 100% cổ phần sở hữu trong An Khang.

SMB | Thông báo trả cổ tức đợt 2/2021

Ngày 18/2 là ngày giao dịch không hưởng quyền nhận cổ tức đợt 2 năm 2021, ngày đăng ký cuối cùng là 21/2. Theo đó, cổ tức sẽ được trả bằng tiền mặt theo tỷ lệ 10%, thanh toán bắt đầu từ ngày 02/3/2022.

TUYÊN BỐ MIỄN TRÁCH NHIỆM

Bản quyền năm 2022 thuộc về Công ty Cổ phần Chứng khoán Ngân hàng Công thương Việt Nam (VietinBank Securities). Những thông tin sử dụng trong báo cáo được thu thập từ những nguồn đáng tin cậy và VietinBank Securities không chịu trách nhiệm về tính chính xác của chúng. Quan điểm thể hiện trong báo cáo này là của (các) tác giả và không nhất thiết liên hệ với quan điểm chính thức của VietinBank Securities. Không một thông tin cũng như ý kiến nào được viết ra nhằm mục đích quảng cáo hay khuyến nghị mua/bán bất kỳ chứng khoán nào. Báo cáo này không được phép sao chép, tái bản bởi bất kỳ cá nhân hoặc tổ chức nào khi chưa được phép của VietinBank Securities.

THÔNG TIN LIÊN HỆ

Chiến lược giao dịch

Nguyễn Hoàng Việt

Chuyên viên phân tích chính

vietnh@cts.vn

SĐT: (+84 – 24) 3974 1771

Thông tin thị trường

Lâm Gia Khang

Chuyên viên phân tích chính

khanglg@cts.vn

(+84 – 24) 3974 1771

Phụ trách chung

Nguyễn Nhật Cường

Phó phòng phân tích

cuongnn@cts.vn

(+84 – 24) 3974 1771