

## ÁP LỰC CUNG CHÓT LÒI, THỊ TRƯỜNG GIẢM ĐIỂM MẠNH VÀO CUỐI PHIÊN

### Thị trường thế giới

		1D
Dow Jones	35,090	-0.06%
S&P 500	4,501	0.52%
Nikkei	27,249	-0.70%
Hang Seng	24,525	-0.20%
VIX	23	-4.64%

### Thị trường Việt Nam

	VN-Index	VN30
VN-Index	1,499.0	1,543.5
1D	1.36%	0.73%
YTD	0.05%	0.50%
GTGD (tỷ VND)	18,054	8,688
Vốn hoá (tỷ VND)	5,786,429	4,055,562
NĐTNN (tỷ VND)	307.54	96.82
Tự doanh (tỷ VND)	52.37	-53.17
P/E	17.2	14.5
P/B	2.6	2.8

### Lợi suất TPCP

		YTD
Việt Nam 3 tháng	0.41%	61.5%
Việt Nam 3 năm	0.85%	29.0%
Việt Nam 10 năm	2.3%	0.0%
Mỹ 3 tháng	0.21%	592.4%
Mỹ 2 năm	1.30%	77.6%
Mỹ 10 năm	1.90%	26.0%

### Giá hàng hoá

		1D
Dầu Brent (USD/thùng)	93.1	-0.23%
Vàng (USD/ounce)	1,809	0.15%

### Tỷ giá

		1D
USD/VND	22,672	-0.04%
EUR/VND	25,915	-0.98%
JPY/VND	19,654	-0.09%

### Lãi suất liên ngân hàng

		YTD
Qua đêm	1.45%	19.1%
1 tuần	1.70%	20.0%
2 tuần	1.85%	19.4%
1 tháng	1.90%	3.7%

### Nhận định và Chiến lược giao dịch

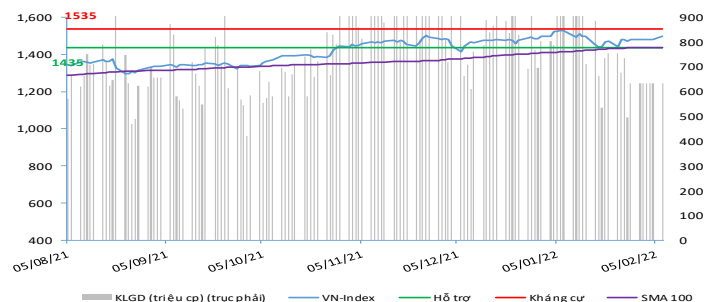
- **Nhận định:** Hệ thống đánh giá và phân loại trạng thái diễn biến của CTS ghi nhận thị trường trong phiên giao dịch 07/02/2022 tương ứng với diễn biến tăng giá.

Xét trong ngắn hạn T+3, sức mạnh tổng quan của chỉ số VN-Index tiếp tục diễn biến hồi phục và tăng điểm với thanh khoản giảm so với bình quân các phiên giao dịch trước đó cho thấy dòng tiền rút ra khỏi thị trường trước kỳ nghỉ lễ Tết vẫn chưa thực sự quay trở lại và tham gia mạnh vào thị trường. Tuy vậy, diễn biến tăng điểm vẫn được đánh giá khá tích cực với đà lan tỏa lan rộng ra nhiều nhóm ngành cổ phiếu cùng với động thái mua ròng gần 305 tỷ đồng của khối ngoại.

- **Chiến lược giao dịch:** **Tăng tỷ trọng Tỷ lệ cổ phiếu/tiền mặt: 50/50**

Nhìn chung, chỉ số VN-Index vẫn đang duy trì dư địa tăng điểm trong bối cảnh nhóm cổ phiếu midcap đang hút tiền quay trở lại thế chỗ cho nhóm cổ phiếu VN 30 hoặc vốn hóa lớn. Tuy vậy, nhà đầu tư vẫn nên thận trọng với kịch bản hồi phục kỹ thuật sau chuỗi giảm điểm mạnh gần đây. Theo đó, nhà đầu tư ngắn hạn có thể gia tăng tỷ trọng danh mục giải ngân ở ngưỡng 50% cổ phiếu và 50% tiền mặt.

### VN-INDEX

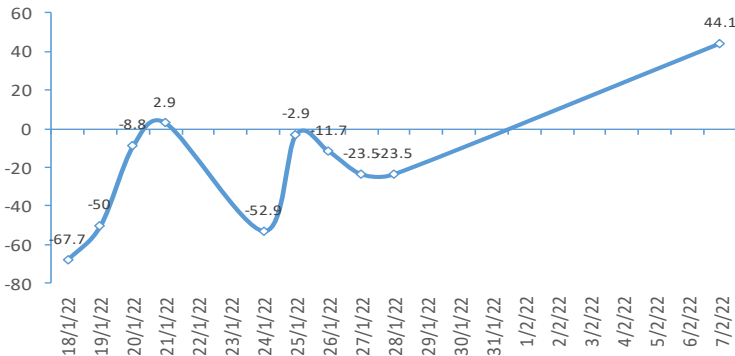


## ĐIỂM ĐÁNH GIÁ VN-INDEX 07/02/2022:

Nhóm chỉ báo	Chỉ báo	Điểm
Xu hướng	EMA (3); EMA (10) & SMA (20)	5
Định hướng & Sức mạnh xu hướng	DMI & ADX	-1
	RSI (14)	3
	MFI (14)	3
Dao động & Động lượng	Stochastic (14,3,3)	2
	MACD (12,26,9)	4
	CMF	-2
	OBV	2
Khối lượng	Volume	0
	Advance - Decline	-1
Điểm đánh giá chung		44.12

Nhận Định **Tăng giá**

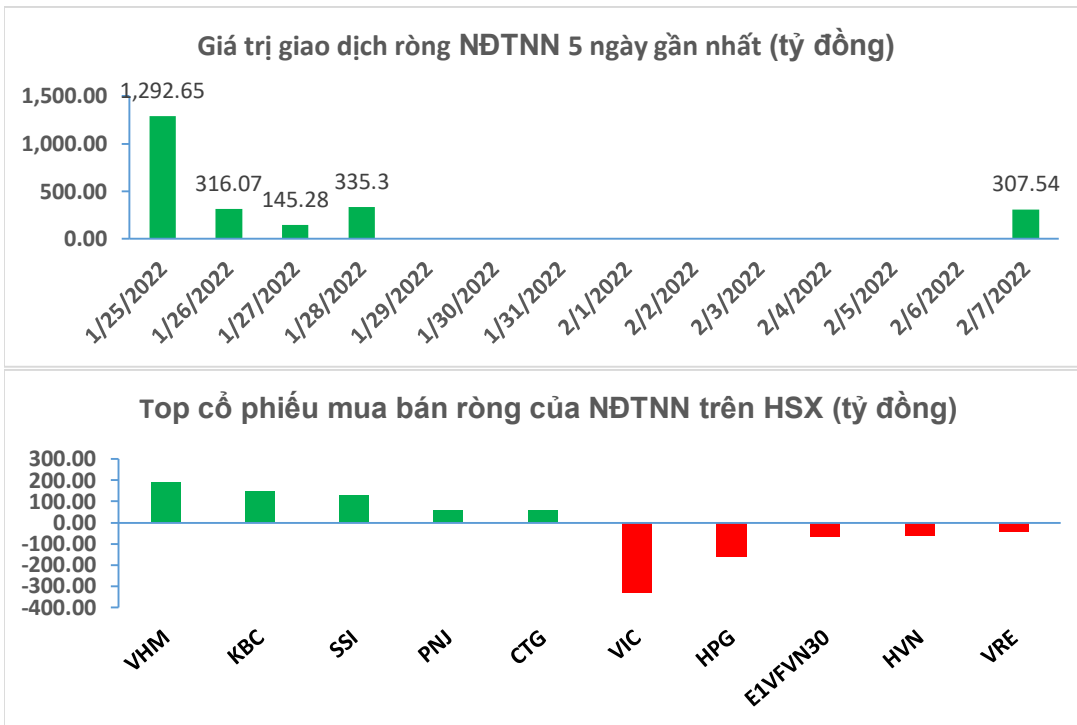
## ĐIỂM ĐÁNH GIÁ VN-INDEX 10 PHIÊN GIAO DỊCH



## ĐIỂM ĐÁNH GIÁ CỔ PHIẾU VN30 07/02/2022:

STT	Mã CK	Điểm	Trạng thái
1	BID	86.6	Tăng giá rất mạnh
2	BVH	74.9	Tăng giá mạnh
3	CTG	83.6	Tăng giá rất mạnh
4	FPT	54.1	Tăng giá mạnh
5	GAS	75.1	Tăng giá rất mạnh
6	HDB	62.9	Tăng giá mạnh
7	HPG	71.5	Tăng giá mạnh
8	MBB	65.6	Tăng giá mạnh
9	MSN	53.1	Tăng giá mạnh
10	MWG	60.4	Tăng giá mạnh
11	PLX	74.0	Tăng giá mạnh
12	PNJ	56.1	Tăng giá mạnh
13	POW	62.6	Tăng giá mạnh
14	REE	55.9	Tăng giá mạnh
15	SSI	77.2	Tăng giá rất mạnh
16	STB	73.0	Tăng giá mạnh
17	TCB	70.6	Tăng giá mạnh
18	VCB	78.0	Tăng giá rất mạnh
19	VHM	47.2	Tăng giá
20	VIC	47.5	Tăng giá
21	VJC	51.9	Tăng giá mạnh
22	VNM	44.1	Tăng giá
23	VPB	82.1	Tăng giá rất mạnh
24	VRE	66.3	Tăng giá mạnh

**GIAO DỊCH KHỐI NGOẠI:**



**GIAO DỊCH TỰ DOANH:**



Nguồn: Bloomberg, Fiinpro

## TIN KINH TẾ TÀI CHÍNH

## Sản lượng thép thô toàn cầu hồi phục mạnh mẽ

Thông tin từ Hiệp hội Thép Thế giới (Worldsteel) cho thấy sản lượng thép thô toàn cầu năm 2021 tăng 3/7% so với năm trước đó, lên mức cao nhất mọi thời đại, là 1,95 tỷ tấn. Nhìn chung, sản lượng năm 2021 tăng ở 8 trong số 10 quốc gia sản xuất thép lớn nhất thế giới. Trong đó, chỉ có Trung Quốc và Iran giảm sản lượng. Trong số 8 nước tăng sản lượng, có 4 nước - Ấn Độ, Nga, Thổ Nhĩ Kỳ và Brazil - đã đạt kỷ lục lịch sử. Tổng sản lượng của 4 quốc gia này là hơn 270 triệu tấn, bằng xấp xỉ 14% tổng sản lượng toàn cầu.

## Ngân hàng trung ương Anh tăng lãi suất lên 0.5%

Hôm thứ Năm (3/2), ngân hàng Trung ương Anh (BoE) đã quyết định tăng lãi suất lên 0.5% và gần một nửa các nhà hoạch định chính sách muốn mức tăng lãi suất lớn hơn để kiềm chế áp lực giá tăng mạnh vì ngân hàng trung ương cảnh báo lạm phát sẽ sớm lên tới 7%. Đây sẽ là mức tăng chi phí đi vay lớn nhất kể từ khi BoE trở nên độc lập về hoạt động cách đây 25 năm.

## Dòng vốn đầu tư toàn cầu dự kiến hồi phục, đạt giá trị 1,500 tỷ USD

Theo dự báo của Hội nghị Liên hợp quốc về Thương mại và Phát triển (UNCTAD), sau khi sụt giảm trong năm 2020, dòng đầu tư toàn cầu đang có xu hướng hồi phục trong năm 2021. Dự kiến, năm 2022, khi dịch bệnh được kiểm soát tốt, nhiều nước ban hành cơ chế, chính sách ưu đãi đầu tư mới, thì đầu tư toàn cầu sẽ trở về mức của năm 2019 - tức ở mức 1,500 tỷ USD. Trong đó, đầu tư vào châu Á, đặc biệt là một số quốc gia ASEAN, có thể đạt mức cao hơn năm 2020.

## Giá cước vận tải hàng rời lao dốc hơn 90% từ đỉnh

Cụ thể, cước vận tải ngay bằng tàu capesize (loại tàu chở hàng rời, có trọng tải dao động quanh 150,000 tấn) giảm xuống 5,826 USD/ngày vào cuối tháng 1, mức thấp nhất 20 tháng. Chỉ số thuê tàu chở hàng rời khô của Sàn giao dịch Baltic cũng từng có lúc xuống 1,296 USD/ngày trong tháng 1, thấp nhất 13 tháng.

## Chỉ số CPI tháng 1/2022 tăng 1.94% so với cùng kỳ

Báo cáo tình hình kinh tế - xã hội tháng 1/2022 của Tổng cục Thống kê vừa thông báo cho thấy, chỉ số giá tiêu dùng (CPI) tháng 01/2022 tăng 0.19% so với tháng 12/2021. So với cùng kỳ năm 2021, CPI tháng 1/2022 tăng 1.94%; lạm phát cơ bản tháng 01/2022 tăng 0.66%. Nguyên nhân do tháng 01/2022 là tháng giáp Tết Nguyên đán Nhâm Dần nên nhu cầu mua sắm của người dân tăng cao, giá hàng hóa và dịch vụ tiêu dùng thiết yếu tăng theo quy luật tiêu dùng vào dịp Tết cộng với giá xăng dầu trong nước tăng theo giá nhiên liệu thế giới.

## TIN DOANH NGHIỆP

## VGS | Công bố KQKD quý IV/2021

Quý IV/2021, công ty mẹ ghi nhận doanh thu đạt 1,064 tỷ đồng, lợi nhuận sau thuế đạt 12,14 tỷ đồng, lần lượt giảm 12.7% và 67.9% so với cùng kỳ năm trước. Lũy kế trong năm 2021, công ty ghi nhận doanh thu đạt 3,978.9 tỷ đồng, lợi nhuận sau thuế đạt 58,77 tỷ đồng, lần lượt giảm 1.8% và 11% so với thực hiện trong năm 2020.

## VTP | Công bố KQKD quý IV/2021

Quý IV/2021 doanh thu thuần 5,962 tỷ đồng, cao hơn cùng kỳ năm 2020 hơn 7.5%. Sau khi trừ chi phí, lãi ròng quý IV/2021 của Tổng công ty giảm 35% so với cùng kỳ năm 2020, chỉ đạt gần 50 tỷ đồng và lũy kế cả năm ở mức 296,5 tỷ đồng, giảm 23%.

## NCT | Công bố KQKD quý IV/2021

Quý IV, doanh thu thuần của NCT tăng 11% so với cùng kỳ năm 2020, lên gần 215 tỷ đồng. Sau khi trừ chi phí, Công ty lãi sau thuế 55,3 tỷ đồng, tăng hơn 5% so với quý IV/2020. Lũy kế cả năm 2021, Dịch vụ Hàng hóa Nội Bài đạt doanh thu 742 tỷ đồng, tăng 11% và lợi nhuận sau thuế đạt 224 tỷ đồng, tăng 7.7% so với kết quả ghi nhận năm 2020.

## LTG | Công bố KQKD quý IV/2021

Quý IV/2021, LTG ghi nhận doanh thu đạt 3,110.1 tỷ đồng, lợi nhuận sau thuế đạt 159.72 tỷ đồng, lần lượt giảm 12% và 2.3% so với cùng kỳ năm trước. Lũy kế trong năm 2021, công ty ghi nhận doanh thu đạt 10,224.1 tỷ đồng, lợi nhuận sau thuế đạt 421.87 tỷ đồng, lần lượt tăng 36.2% và 14.4% so với thực hiện trong năm 2020.

## BCM | Công bố KQKD quý IV/2021

Quý IV/2021, BCM ghi nhận doanh thu đạt 3,111.5 tỷ đồng, lợi nhuận sau thuế đạt 331,5 tỷ đồng, lần lượt tăng 23.8% và giảm 61.8% so với cùng kỳ.

## CTR | Công bố BCTC quý IV/2021

Quý IV/2021 với doanh thu thuần đạt gần 1,990 tỷ đồng, giảm 6.3% so với cùng kỳ năm trước. Sau khi trừ đi các khoản chi phí phát sinh trong kỳ, Viettel Construction báo lãi sau thuế quý IV/2021 đạt 130.4 tỷ đồng, tăng 23% so với cùng kỳ và là mức cao nhất mà doanh nghiệp này đạt được trong một quý.

## TUYÊN BỐ MIỄN TRÁCH NHIỆM

---

Bản quyền năm 2022 thuộc về Công ty Cổ phần Chứng khoán Ngân hàng Công thương Việt Nam (VietinBank Securities). Những thông tin sử dụng trong báo cáo được thu thập từ những nguồn đáng tin cậy và VietinBank Securities không chịu trách nhiệm về tính chính xác của chúng. Quan điểm thể hiện trong báo cáo này là của (các) tác giả và không nhất thiết liên hệ với quan điểm chính thức của VietinBank Securities. Không một thông tin cũng như ý kiến nào được viết ra nhằm mục đích quảng cáo hay khuyến nghị mua/bán bất kỳ chứng khoán nào. Báo cáo này không được phép sao chép, tái bản bởi bất kỳ cá nhân hoặc tổ chức nào khi chưa được phép của VietinBank Securities.

## THÔNG TIN LIÊN HỆ

---

### Chiến lược giao dịch

---

#### Nguyễn Hoàng Việt

Chuyên viên phân tích chính

[vietnh@cts.vn](mailto:vietnh@cts.vn)

SĐT: (+84 – 24) 3974 1771

### Thông tin thị trường

---

#### Lâm Gia Khang

Chuyên viên phân tích chính

[khanglg@cts.vn](mailto:khanglg@cts.vn)

(+84 – 24) 3974 1771

### Phụ trách chung

---

#### Nguyễn Nhật Cường

Phó phòng phân tích

[cuongnn@cts.vn](mailto:cuongnn@cts.vn)

(+84 – 24) 3974 1771