

NHẬN ĐỊNH VÀ KHUYẾN NGHỊ

Thị trường thế giới

1D

Dow Jones	34,640	1.82%
S&P 500	4,577	1.42%
Nikkei	28,030	1.00%
Shanghai	3,607	0.94%
Hang Sheng	23,716	-0.31%
FTSE 100	7,195	0.93%
VIX	28	-10.19%

Thị trường Việt Nam

VN-Index

VN30

VN-Index	1,443.3	1,504.0
1D	-2.61%	-2.39%
YTD	30.75%	40.46%
GTGD (tỷ VND)	32,864	11,591
Vốn hoá (tỷ VND)	5,767,628	4,005,973
NĐTNN (tỷ VND)	-414.66	-61.64
Tự doanh (tỷ VND)	-278.46	-112.46
P/E	17.1	14.5
P/B	2.7	2.9

Lợi suất TPCP

YTD

Việt Nam 3 tháng	0.38%	48.7%
Việt Nam 3 năm	0.85%	0.7%
Việt Nam 10 năm	2.1%	-19.5%
Mỹ 3 tháng	0.03%	-47.9%
Mỹ 2 năm	0.62%	419.4%
Mỹ 10 năm	1.45%	58.9%

Giá hàng hoá

1D

Dầu Brent (USD/thùng)	71.3	2.37%
Vàng (USD/ounce)	1,768	0.39%

Tỷ giá

1D

USD/VND	22,784	-0.27%
EUR/VND	25,733	-0.21%
JPY/VND	20,133	-0.29%
CNY/VND	3,575	-0.34%

Lãi suất liên ngân hàng

YTD

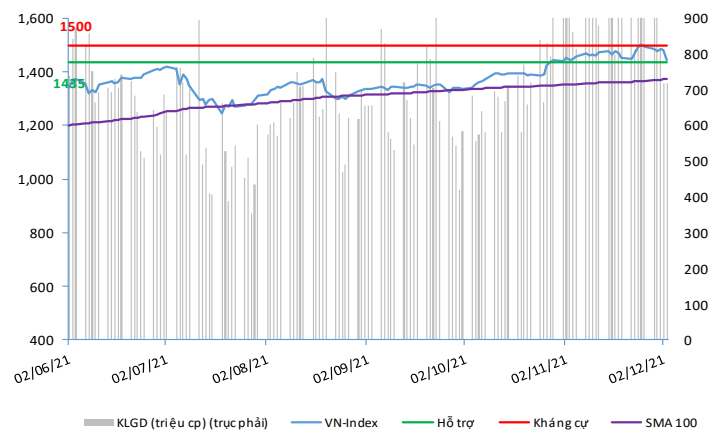
Qua đêm	0.55%	539.5%
1 tuần	0.64%	457.0%
2 tuần	0.73%	353.1%
1 tháng	0.93%	209.7%

Hệ thống đánh giá và phân loại trạng thái diễn biến của CTS ghi nhận thị trường trong phiên giao dịch 03/12/2021 tương ứng với diễn biến giá giảm mạnh.

Xét trong ngắn hạn T+3, sức mạnh tổng quan của chỉ số VN-Index tiếp tục duy trì diễn biến suy yếu trước áp lực điều chỉnh mạnh trong cả phiên giao dịch. Diễn biến điều chỉnh xuất hiện ở hầu hết tất cả các nhóm ngành cổ phiếu. Ở một diễn biến khác, khoảng thời gian dài hơn như T+50 vẫn đang duy trì diễn biến đi lên tích cực cho thấy nhịp chỉnh này có khả năng cao mang tính chất ngắn hạn. Cũng trong phiên giao dịch này, khối ngoại đã tiếp tục bán ròng với tổng giá trị bán ròng đạt khoảng gần 415 tỷ đồng.

Chỉ số VN-Index đang cho thấy sự điều chỉnh khá mạnh trong ngắn hạn trong bối cảnh chỉ số đang tiệm cận vùng hỗ trợ 1,435 – 1,430 điểm của đường EMA trung hạn 50 ngày. Theo đó, nhà đầu tư có thể giải ngân trở lại với kỳ vọng chỉ số VN-Index sẽ hướng tới vùng điểm 1,535 điểm nếu vùng hỗ trợ trên phát huy vai trò tích cực trong việc bình ổn và chỉ số VN-Index tạo đáy đi lên từ đây. Ở kịch bản ngược lại, nếu áp lực điều chỉnh mạnh vẫn duy trì như hiện tại, nhà đầu tư có thể kỳ vọng vào vùng hỗ trợ 1,390 – 1,400 điểm tương đương với đường EMA 100 ngày.

VN-INDEX



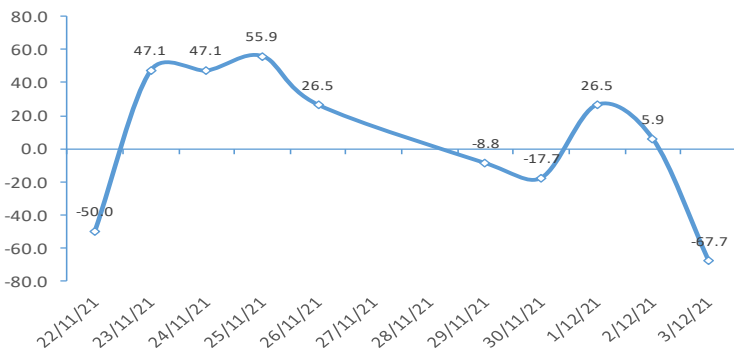
ĐIỂM ĐÁNH GIÁ VN-INDEX 03/12/2021

Nhóm chỉ báo	Chỉ báo	Điểm
Xu hướng	EMA (3); EMA (10) & SMA (20)	-9
Định hướng & Sức mạnh xu hướng	DMI & ADX	0
	RSI (14)	-3
	MFI (14)	-3
	Stochastic (14,3,3)	-2
Dao động & Động lượng	MACD (12,26,9)	-3
	CMF	-2
	OBV	-2
Khối lượng	Volume	0
	Advance - Decline	1
Điểm đánh giá chung		-67.65

Nhận Định

Diễn biến giá giảm mạnh

ĐIỂM ĐÁNH GIÁ VN-INDEX 10 PHIÊN GIAO DỊCH:



ĐIỂM ĐÁNH GIÁ CỔ PHIẾU VN30 03/12/2021

STT	Mã CK	Điểm	Trạng thái
1	BID	-103.9	Giảm giá rất mạnh
2	BVH	-89.8	Giảm giá rất mạnh
3	CTG	-100.3	Giảm giá rất mạnh
4	FPT	-64.9	Giảm giá mạnh
5	GAS	-90.1	Giảm giá rất mạnh
6	HDB	-75.5	Giảm giá rất mạnh
7	HPG	-85.8	Giảm giá rất mạnh
8	MBB	-78.7	Giảm giá rất mạnh
9	MSN	-63.8	Giảm giá mạnh
10	MWG	-72.5	Giảm giá mạnh
11	PLX	-88.8	Giảm giá rất mạnh
12	PNJ	-67.4	Giảm giá mạnh
13	POW	-75.1	Giảm giá rất mạnh
14	REE	-67.1	Giảm giá mạnh
15	SSI	-92.7	Giảm giá rất mạnh
16	STB	-87.5	Giảm giá rất mạnh
17	TCB	-84.7	Giảm giá rất mạnh
18	VCB	-93.7	Giảm giá rất mạnh
19	VHM	-56.6	Giảm giá mạnh
20	VIC	-57.0	Giảm giá mạnh
21	VJC	-62.2	Giảm giá mạnh
22	VNM	-52.9	Giảm giá mạnh
23	VPB	-98.5	Giảm giá rất mạnh
24	VRE	-79.6	Giảm giá rất mạnh

THANG ĐIỂM ĐÁNH GIÁ

< -75 <

< -50 <

< -25 <

0

> +25 <

> +50 <

> +75 <

Giảm giá rất mạnh

Giảm giá mạnh

Giảm giá

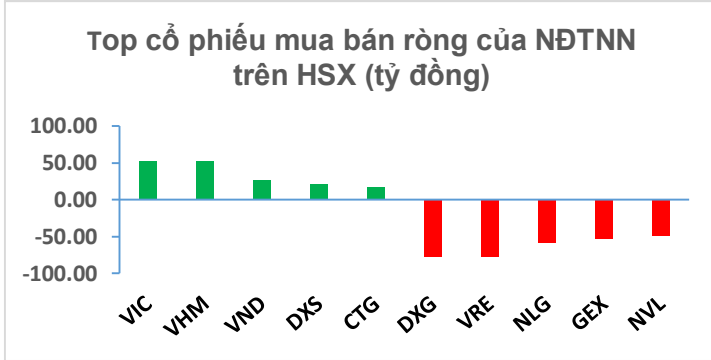
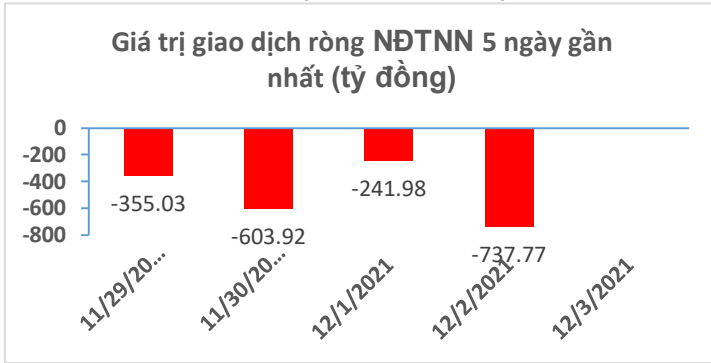
Đi ngang

Tăng giá

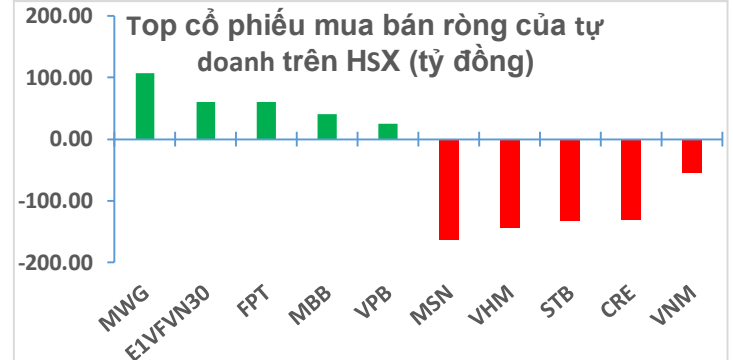
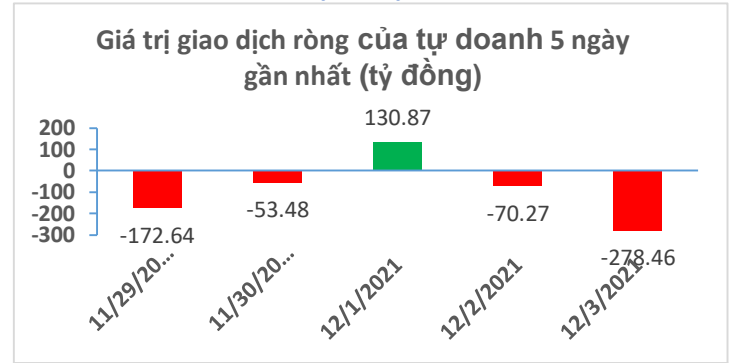
Tăng giá mạnh

Tăng giá rất mạnh

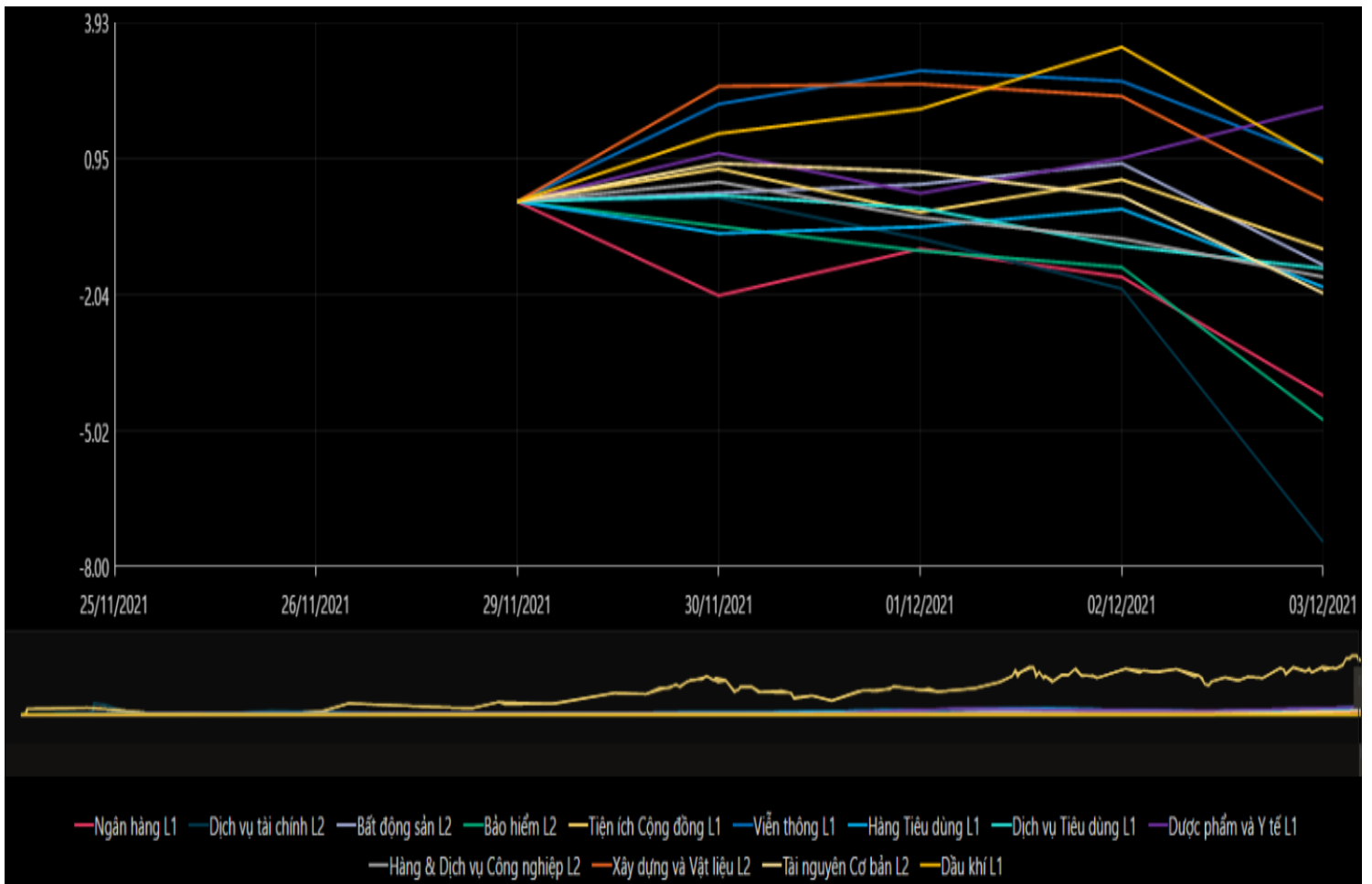
## GIAO DỊCH KHỐI NGOẠI



## GIAO DỊCH TỰ DOANH



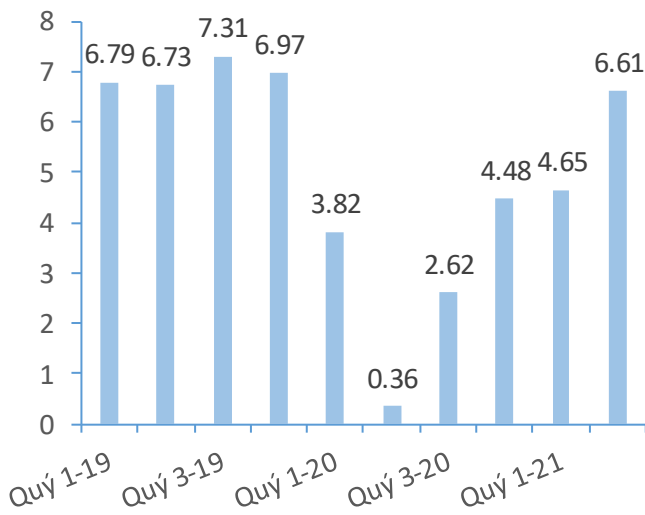
## BIẾN ĐỘNG NHÓM NGÀNH TRONG TUẦN GIAO DỊCH 29/11 – 03/12/2021



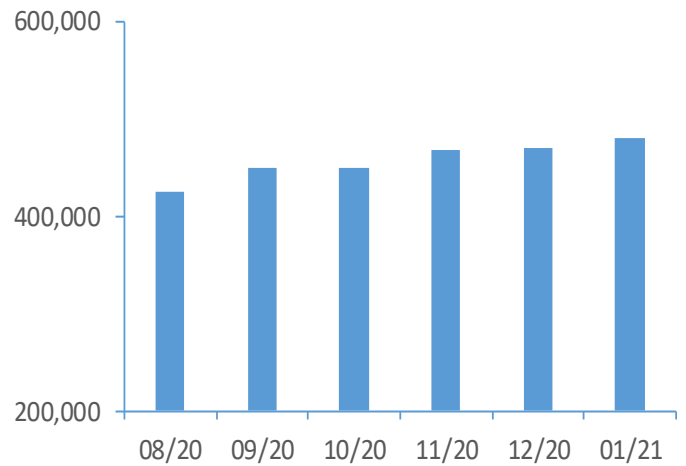
Nguồn: Bloomberg, Fiinpro

**CHỈ SỐ KINH TẾ VĨ MÔ**

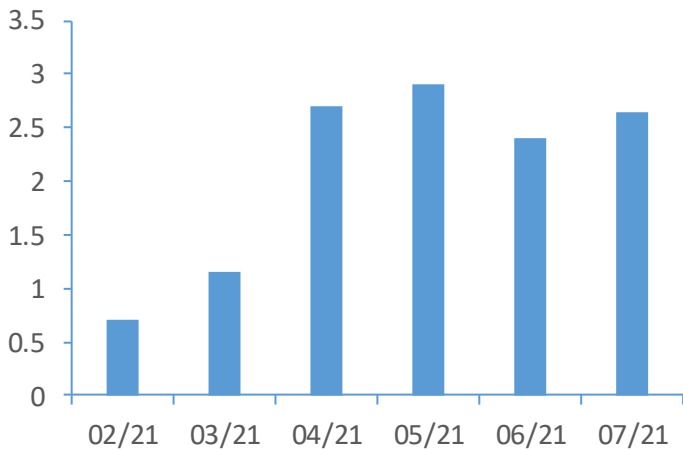
**Tăng trưởng GDP Việt Nam (%)**



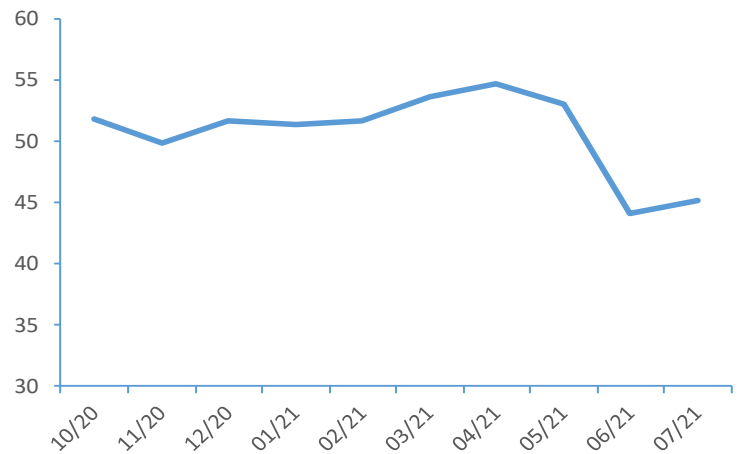
**Tổng mức bán lẻ hàng hoá (tỷ VND)**



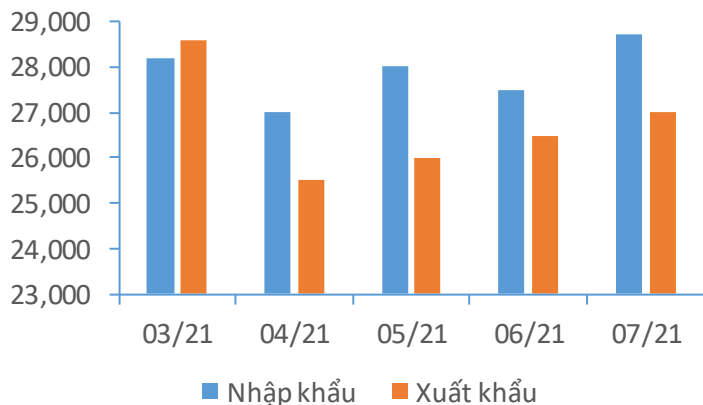
**CPI Việt Nam (%)**



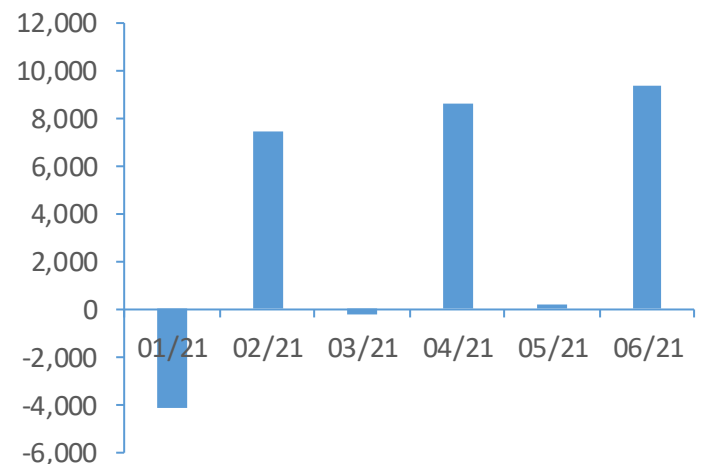
**PMI**



**Giá trị xuất nhập khẩu của Việt Nam (triệu USD)**



**Tổng vốn FDI đăng ký triệu USD)**



TIN KINH TẾ TÀI CHÍNH

Điểm tin

Nội dung

Giá cao su thế giới giảm nhẹ trong phiên 02/12

Giá cao su châu Á đồng loạt giảm do lo ngại virus biến thể Omicron có thể làm chậm lại đà hồi phục kinh tế toàn cầu cũng như nhu cầu đối với nguyên liệu này. Kết phiên, giá cao su kỳ hạn tháng 5 trên sàn Osaka giảm 2,3 yên, tương đương 0.9%, xuống 243,6 yên (2,2 USD)/kg.

OPEC+ nhất trí tiếp tục kế hoạch tăng sản lượng

Ngày 2/12, OPEC+ đã nhất trí tiếp tục kế hoạch tăng sản lượng dầu hàng tháng thêm 400,000 thùng/ngày. Động thái này diễn ra giữa bối cảnh giá dầu biến động mạnh, Mỹ giải phóng kho dự trữ dầu và thị trường gia tăng lo ngại về biến thể mới Omicron.

Phố Wall bật tăng mạnh trong phiên 02/12

Toàn bộ 11 lĩnh vực chính của S&P 500 đều đóng cửa trong sắc xanh với công nghiệp, năng lượng và tài chính tăng tốt nhất. Kết phiên, Dow Jones tăng 617,75 điểm, tương đương 1.82%, lên 34,639.79 điểm, phiên tăng nhiều nhất kể từ ngày 5/3. S&P 500 tăng 64,06 điểm, tương đương 1.42%, lên 4,577.1 điểm. Nasdaq tăng 127,27 điểm, tương đương 0.83%, lên 15,381.32 điểm.

Chỉ số IIP tăng 5.5% trong tháng 11

Theo Tổng Cục Thống kê, chỉ số sản xuất toàn ngành công nghiệp (IIP) tháng 11/2021 ước tính tăng 5.5% so với tháng trước và tăng 5.6% so với cùng kỳ năm trước, trong đó: Ngành khai khoáng tăng 2.2%; ngành chế biến, chế tạo tăng 6.4%; sản xuất và phân phối điện tăng 2.2%; cung cấp nước, hoạt động quản lý và xử lý rác thải, nước thải tăng 1.2%.

Xuất khẩu nông, lâm, thủy sản tăng vọt trong 11 tháng đầu năm

Theo Bộ NN&PTNT, trong 11 tháng của năm 2021, xuất khẩu nhóm nông sản chính ước đạt trên 19,3 tỷ USD (tăng 13.7%); lâm sản chính đạt khoảng 14,3 tỷ USD (tăng 20.9%); thủy sản đạt trên 7,9 tỷ USD (tăng 3.5%); chăn nuôi ước đạt 393 triệu USD (tăng 4%); nhóm đầu vào sản xuất trên 1,5 tỷ USD (tăng 25.9%). Tính chung 11 tháng xuất khẩu nông, lâm, thủy sản đã đạt gần 43,5 tỷ USD (tăng 14.2%).

## TIN DOANH NGHIỆP

Mã CK	Điểm tin	Nội dung
DIG	Thông báo thoái vốn tại công ty con	HĐQT công ty đã thông qua việc chuyển nhượng toàn bộ 666,666 cổ phần sở hữu tại CTCP Sông Đà – Hà Nội, với giá trị 5 tỷ đồng. Thời gian thực hiện trong quý IV/2021.
BVS	Thông báo kế hoạch phát hành trái phiếu	HĐQT công ty đã thông qua phương án phát hành 100 tỷ đồng trái phiếu riêng lẻ không chuyển đổi, mệnh giá là 100,000 đồng/trái phiếu, kỳ hạn 24 tháng.
ANV	Thông báo đầu tư nhà máy mới	Đầu tư xây dựng nhà máy chế biến collagen peptide và gelatin tại Khu công nghiệp Thốt Nốt, Tp.Cần Thơ. Đây là dự án liên doanh giữa Navico với Amicogen - được biết đến như nhà sản xuất C&G hàng đầu của Hàn Quốc với hơn 21 năm kinh nghiệm trong ngành sản xuất và chế biến các sản phẩm làm đẹp.
PNJ	Thông báo trả cổ tức đợt 3/2020	Ngày 09/12 là ngày giao dịch không hưởng quyền nhận cổ tức đợt 3 năm 2020, ngày đăng ký cuối cùng là 10/12. Theo đó, cổ tức sẽ được trả bằng tiền mặt theo tỷ lệ 6%, thanh toán bắt đầu từ ngày 11/01/2022.
VNM	Thông báo trả cổ tức đợt 2/2020	Ngày 10/1/2022 là ngày giao dịch không hưởng quyền nhận cổ tức đợt 2 năm 2020 của Vinamilk, ngày đăng ký cuối cùng là 11/1. Theo đó, cổ tức sẽ được trả bằng tiền mặt theo tỷ lệ 14%, thanh toán bắt đầu từ ngày 25/2/2022.
LPB	Thông báo kết quả giao dịch của cổ đông lớn	CTCP Thaiholdings, cổ đông đã bán ra hơn 22,39 triệu cổ phiếu LPB trong ngày 01/12 theo phương thức thỏa thuận và khớp lệnh. Sau giao dịch, cổ đông trên chỉ còn nắm giữ lô lẻ 12 cổ phiếu LPB.

*Nguồn: CTS tổng hợp*

## TUYÊN BỐ MIỄN TRÁCH NHIỆM

Bản quyền năm 2021 thuộc về Công ty Cổ phần Chứng khoán Ngân hàng Công thương Việt Nam (VietinBank Securities). Những thông tin sử dụng trong báo cáo được thu thập từ những nguồn đáng tin cậy và VietinBank Securities không chịu trách nhiệm về tính chính xác của chúng. Quan điểm thể hiện trong báo cáo này là của (các) tác giả và không nhất thiết liên hệ với quan điểm chính thức của VietinBank Securities. Không một thông tin cũng như ý kiến nào được viết ra nhằm mục đích quảng cáo hay khuyến nghị mua/bán bất kỳ chứng khoán nào. Báo cáo này không được phép sao chép, tái bản bởi bất kỳ cá nhân hoặc tổ chức nào khi chưa được phép của VietinBank Securities.

## LIÊN HỆ

Hội Sở VietinBank Securities:

306 Bà Triệu, Quận Hai Bà Trưng, Hà Nội.

Tel: +84.24.3974.1771 – Fax: +84.24.3974.1760

Website: [www.cts.vn](http://www.cts.vn)

Hotline: 1900.58.88.66