

Thị trường thế giới

1D

Dow Jones	35,493	1.60%
S&P 500	4,649	1.78%
Nikkei	28,562	0.16%
Shanghai	3,623	-0.07%
Hang Sheng	23,094	0.53%
FTSE 100	7,297	1.38%
VIX	21	-8.13%

Thị trường Việt Nam

VN-Index

VN30

VN-Index	1,477.7	1,504.1
1D	-0.07%	-0.49%
YTD	33.86%	40.47%
GTGD (tỷ VND)	33,627	11,918
Vốn hoá (tỷ VND)	5,760,055	3,941,127
NĐTNN (tỷ VND)	207.56	229.75
Tự doanh (tỷ VND)	-156.17	-154.98
P/E	17.5	14.4
P/B	2.8	2.9

Lợi suất TPCP

YTD

Việt Nam 3 tháng	0.38%	48.7%
Việt Nam 3 năm	0.81%	-4.4%
Việt Nam 10 năm	2.11%	-18.8%
Mỹ 3 tháng	0.04%	-17.3%
Mỹ 2 năm	0.66%	450.5%
Mỹ 10 năm	1.46%	59.9%

Giá hàng hoá

1D

Dầu Brent (USD/thùng)	74.0	-0.04%
Vàng (USD/ounce)	1,786	-0.11%

Tỷ giá

1D

USD/VND	22,935	-0.15%
EUR/VND	25,853	-0.20%
JPY/VND	20,089	-0.07%
CNY/VND	3,600	-0.16%

Lãi suất liên ngân hàng

YTD

Qua đêm	0.84%	881.4%
1 tuần	1.15%	908.8%
2 tuần	1.31%	716.9%
1 tháng	1.59%	431.3%

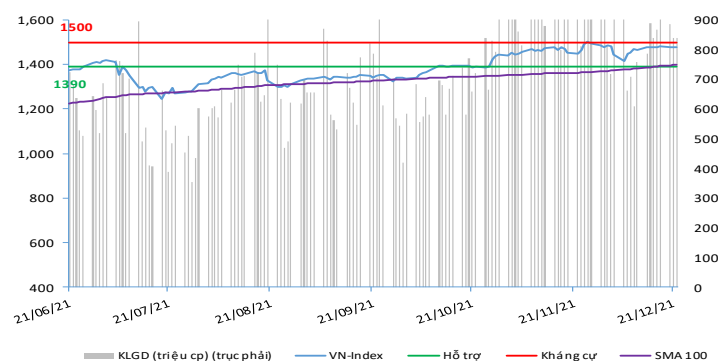
NHẬN ĐỊNH VÀ KHUYẾN NGHỊ

Hệ thống đánh giá và phân loại trạng thái diễn biến của CTS ghi nhận thị trường trong phiên giao dịch 22/12/2021 tương ứng với diễn biến đi ngang đối với VN-Index và giảm giá mạnh đối với VN30 trong bối cảnh nhóm này đang tỏ ra kém hấp dẫn hơn so với mặt bằng thị trường chung.

Xét trong ngắn hạn T+3, sức mạnh tổng quan của chỉ số VN-Index tiếp tục duy trì dấu hiệu suy yếu và chuyển sang diễn biến đi ngang trong bối cảnh dòng tiền vẫn tham gia vào quay nhóm cổ phiếu bất động sản và xây dựng mạnh. Nhóm VN30 tuy vẫn kém hấp dẫn hơn so với mặt bằng thị trường chung nhưng đang bắt đầu ghi nhận dấu hiệu cải thiện khả quan hơn. Bên cạnh đó, khối ngoại đã tiếp tục mua ròng với tổng giá trị mua ròng đạt khoảng 210 tỷ đồng.

Với nhận định thận trọng, chỉ số VN-Index vẫn có khả năng kiểm tra vùng hỗ trợ 1,440 điểm của đường EMA 50 dưới áp lực điều chỉnh do bị ảnh hưởng bởi nhóm VN30. Theo đó, nhà đầu tư có thể gia tăng tỷ trọng giải ngân trở lại nếu vùng điểm này được giữ ổn định với kỳ vọng chỉ số VN-Index sẽ hướng tới vùng điểm 1,535 điểm. Trái lại, nếu ngưỡng điểm 1,440 trên không đủ mạnh để giúp ổn định chỉ số, nhà đầu tư có thể chờ đợi kịch bản tạo đáy của chỉ số VN-Index tại 1,400 điểm tương đương với đường EMA 100.

VN-INDEX



Nguồn: Bloomberg, Fiiipro, CTS tổng hợp

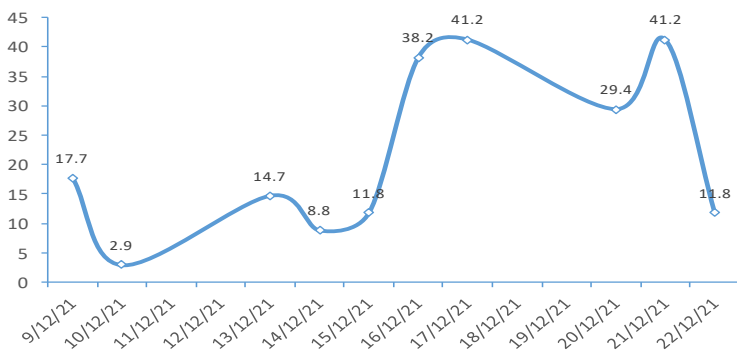
ĐIỂM ĐÁNH GIÁ VN-INDEX 22/12/2021

Nhóm chỉ báo	Chỉ báo	Điểm
Xu hướng	EMA (3); EMA (10) & SMA (20)	6
Định hướng & Sức mạnh xu hướng	DMI & ADX	-1
Dao động & Động lượng	RSI (14)	1
	MFI (14)	2
	Stochastic (14,3,3)	1
	MACD (12,26,9)	0
	CMF	-2
Khối lượng	OBV	-1
	Volume	0
Độ rộng	Advance - Decline	-2
Điểm đánh giá chung		11.76

Nhận Định

Diễn biến giá đi ngang

ĐIỂM ĐÁNH GIÁ VN-INDEX 10 PHIÊN GIAO DỊCH



ĐIỂM ĐÁNH GIÁ CỔ PHIẾU VN30 22/12/2021

STT	Mã CK	Điểm	Trạng thái
1	BID	-116.9	Giảm giá rất mạnh
2	BVH	-101.1	Giảm giá rất mạnh
3	CTG	-112.8	Giảm giá rất mạnh
4	FPT	-73.0	Giảm giá mạnh
5	GAS	-101.4	Giảm giá rất mạnh
6	HDB	-84.9	Giảm giá rất mạnh
7	HPG	-96.5	Giảm giá rất mạnh
8	MBB	-88.6	Giảm giá rất mạnh
9	MSN	-71.7	Giảm giá mạnh
10	MWG	-81.5	Giảm giá rất mạnh
11	PLX	-99.9	Giảm giá rất mạnh
12	PNJ	-75.8	Giảm giá rất mạnh
13	POW	-84.5	Giảm giá rất mạnh
14	REE	-75.5	Giảm giá rất mạnh
15	SSI	-104.3	Giảm giá rất mạnh
16	STB	-98.5	Giảm giá rất mạnh
17	TCB	-95.3	Giảm giá rất mạnh
18	VCB	-105.4	Giảm giá rất mạnh
19	VHM	-63.7	Giảm giá mạnh
20	VIC	-64.2	Giảm giá mạnh
21	VJC	-70.0	Giảm giá mạnh
22	VNM	-59.5	Giảm giá mạnh
23	VPB	-110.9	Giảm giá rất mạnh
24	VRE	-89.5	Giảm giá rất mạnh

THANG ĐIỂM ĐÁNH GIÁ

< -75 <

< -50 <

< -25 <

0

> +25 <

> +50 <

> +75 <

Giảm giá rất mạnh

Giảm giá mạnh

Giảm giá

Đi ngang


Tăng giá

Tăng giá mạnh

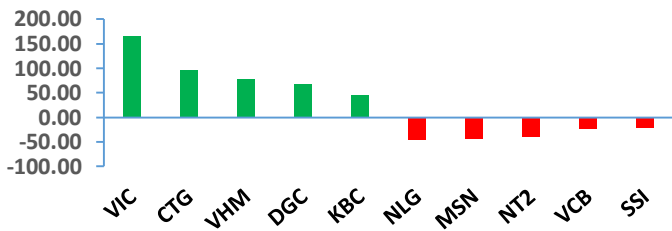
Tăng giá rất mạnh

GAO DỊCH KHỐI NGOẠI

Giá trị giao dịch ròng NĐTNN 5 ngày gần nhất (tỷ đồng)




Top cổ phiếu mua bán ròng của NĐTNN trên HSX (tỷ đồng)

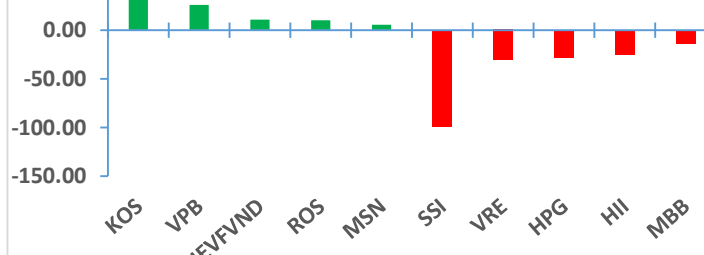


GAO DỊCH TỰ DOANH

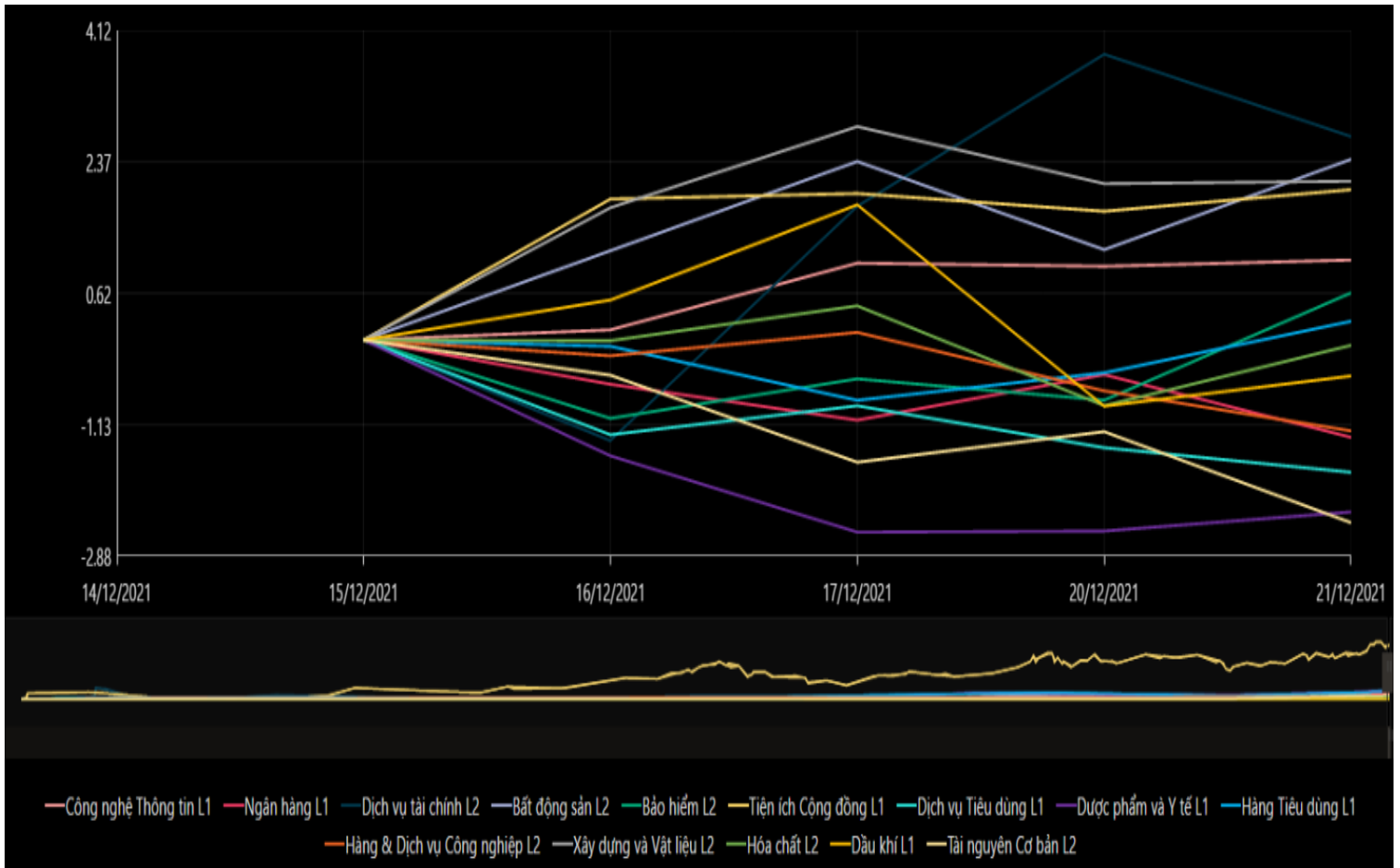
Giá trị giao dịch ròng của tự doanh 5 ngày gần nhất (tỷ đồng)



Top cổ phiếu mua bán ròng của tự doanh trên HSX (tỷ đồng)



BIẾN ĐỘNG NHÓM NGÀNH SAU PHIÊN GIAO DỊCH 22/12/2021



Nguồn: Bloomberg, Fiinpro

TIN KINH TẾ TÀI CHÍNH**Điểm tin****Nội dung**

Giá vàng thế giới giảm nhẹ trong phiên 21/12

Giá vàng giảm trong phiên vừa qua sau khi USD hồi phục một phần mức giảm trước đó và nhu cầu đối với tài sản rủi ro của các nhà đầu tư lại hồi sinh trong bối cảnh thị trường tiếp tục xem xét những rủi ro đối với kinh tế do biến thể Omicron gây ra. Kết phiên, giá vàng giao ngay giảm 0.2% xuống 1,786.50 USD/ounce; vàng kỳ hạn tháng 2/2022 giảm 0.3% xuống 1,788.70 USD.

Kinh tế Trung Quốc dự báo tăng trưởng chậm lại trong quý IV

Theo dự báo của Bloomberg Economics, kinh tế Trung Quốc sẽ tăng trưởng 5% trong quý IV, sau khi tăng trưởng 4.9% trong quý trước, so với mức tăng trưởng 6-7% trước đại dịch. Sự giảm tốc của kinh tế Trung Quốc là do tác động của một số yếu tố, bao gồm các vấn đề của thị trường bất động sản, tình trạng thiếu điện và sự tái bùng phát của đại dịch Covid-19.

Phố Wall hồi phục sau phiên giảm mạnh

Phố Wall ngày 21/12 tăng với cổ phiếu du lịch và công nghệ khởi sắc, phục hồi sau phiên bán tháo vì lo ngại liên quan Omicron trước đó. Dow Jones tăng 560,54 điểm, tương đương 1.6%, lên 35,492.7 điểm. S&P 500 tăng 81,21 điểm, tương đương 1.78%, lên 4,649.23 điểm. Nasdaq tăng 360,14 điểm, tương đương 2.4%, lên 15,341.09 điểm.

Xuất khẩu xi măng tiếp tục khả quan trong tháng 11

Theo thống kê của Tổng cục Hải quan, trong tháng 11, xuất khẩu xi măng và clinker đạt 4,8 triệu tấn, tương đương 202,1 triệu USD, tăng 22% về kim ngạch và 8.8% về giá so với tháng 10. Trong đó, Trung Quốc là thị trường nhập khẩu nhiều mặt hàng này nhất, chiếm 55% về lượng và 52% về kim ngạch trong 11 tháng với trên 23 triệu tấn, tương đương 843,4 triệu USD.

Tổng khối lượng hàng hóa qua cảng ước đạt 703 triệu tấn trong năm 2021

Theo Phó Cục trưởng Cục Hàng hải Việt Nam, năm 2021 dù hoạt động hàng hải chịu tác động lớn từ dịch Covid-19, nhưng tổng khối lượng hàng hóa thông qua cảng biển Việt Nam vẫn ước đạt hơn 703 triệu tấn, tăng 2% so với năm 2020. Trong đó, hàng xuất khẩu đạt hơn 184 triệu tấn, tăng 4%. Hàng nội địa đạt gần 303 triệu tấn, tăng 5%. Riêng hàng container ước đạt gần 24 triệu TEUs, tăng 6% so với cùng kỳ năm trước.

TIN DOANH NGHIỆP

Mã CK	Điểm tin	Nội dung
MWG	Công bố KHKD năm 2022	HĐQT công ty đã thông qua kế hoạch kinh doanh năm 2022 để trình cổ đông gồm doanh thu thuần 140,000 tỷ đồng, lợi nhuận sau thuế 6,350 tỷ đồng. So với kế hoạch 2021, doanh thu tăng 12% và lợi nhuận tăng 34%.
THI	Công bố KHKD năm 2022	Năm 2022 Thibidi đặt mục tiêu doanh thu riêng là 2,280 tỷ đồng, trong đó doanh thu sản xuất công nghiệp chiếm tỷ trọng gần 75%, dự kiến đạt 1,680 tỷ đồng, còn lại doanh thu khác 600 tỷ đồng. Lợi nhuận trước thuế riêng năm 2022 của THI dự kiến đạt 200 tỷ đồng.
PNJ	Công bố doanh thu tháng 11	PNJ công bố doanh thu tháng 11 đạt 2,160 tỷ đồng, tăng 19%; lợi nhuận sau thuế 140 tỷ đồng, tăng 18%. So với tháng 10, doanh thu và lợi nhuận tăng lần lượt 4% và 16.7%.
VGS	Thông báo giao dịch của Chủ tịch HĐQT	Ông Lê Minh Hải, Chủ tịch HĐQT đăng ký mua 5 triệu cổ phiếu VGS từ ngày 21/12 đến 14/1/2022 theo phương thức thỏa thuận. Hiện tại, ông Hải đang nắm giữ 8,5 triệu cổ phiếu VGS, tỷ lệ 20.18%.
VNM	Thông báo trả cổ tức đợt 2/2020	Ngày 10/1/2022 là ngày giao dịch không hưởng quyền nhận cổ tức đợt 2 năm 2020, ngày đăng ký cuối cùng là 11/1. Theo đó, cổ tức sẽ được trả bằng tiền mặt theo tỷ lệ 14%, thanh toán bắt đầu từ ngày 25/2/2022.
HBC	Thông báo kế hoạch phát hành cổ phiếu ESOP	HĐQT công ty đã thông qua phương án phát hành 3,25 triệu cổ phiếu ESOP, với giá 10,000 đồng/cổ phiếu. Thời gian thực hiện dự kiến trong tháng 12/2021 hoặc tháng 1/2022.

Nguồn: CTS tổng hợp

TUYÊN BỐ MIỄN TRÁCH NHIỆM

Bản quyền năm 2021 thuộc về Công ty Cổ phần Chứng khoán Ngân hàng Công thương Việt Nam (VietinBank Securities). Những thông tin sử dụng trong báo cáo được thu thập từ những nguồn đáng tin cậy và VietinBank Securities không chịu trách nhiệm về tính chính xác của chúng. Quan điểm thể hiện trong báo cáo này là của (các) tác giả và không nhất thiết liên hệ với quan điểm chính thức của VietinBank Securities. Không một thông tin cũng như ý kiến nào được viết ra nhằm mục đích quảng cáo hay khuyến nghị mua/bán bất kỳ chứng khoán nào. Báo cáo này không được phép sao chép, tái bản bởi bất kỳ cá nhân hoặc tổ chức nào khi chưa được phép của VietinBank Securities.

LIÊN HỆ

Hội Sở VietinBank Securities:

306 Bà Triệu, Quận Hai Bà Trưng, Hà Nội.

Tel: +84.24.3974.1771 – Fax: +84.24.3974.1760

Website: www.cts.vn

Hotline: 1900.58.88.66