

Thị trường thế giới

1D

Dow Jones	34,580	-0.17%
S&P 500	4,538	-0.84%
Nikkei	27,927	-0.36%
Shanghai	3,589	-0.50%
Hang Sheng	23,348	-1.76%
FTSE 100	7,168	0.64%
VIX	31	9.73%

Thị trường Việt Nam

VN-Index

VN30

VN-Index	1,413.6	1,480.9
1D	-2.06%	-1.53%
YTD	28.06%	38.30%
GTGD (tỷ VND)	31,387	12,456
Vốn hoá (tỷ VND)	5,622,710	3,907,773
NĐTNN (tỷ VND)	309.10	271.96
Tự doanh (tỷ VND)	200.75	203.84
P/E	16.7	14.3
P/B	2.6	2.9

Lợi suất TPCP

YTD

Việt Nam 3 tháng	0.38%	48.7%
Việt Nam 3 năm	0.67%	-20.7%
Việt Nam 10 năm	2.15%	-7.3%
Mỹ 3 tháng	0.03%	-39.1%
Mỹ 2 năm	0.61%	409.7%
Mỹ 10 năm	1.37%	50.9%

Giá hàng hoá

1D

Dầu Brent (USD/thùng)	71.5	2.28%
Vàng (USD/ounce)	1,781	-0.05%

Tỷ giá

1D

USD/VND	22,970	-0.77%
EUR/VND	25,960	-0.75%
JPY/VND	20,300	-0.86%
CNY/VND	3,604	-0.74%

Lãi suất liên ngân hàng

YTD

Qua đêm	0.54%	532.6%
1 tuần	0.62%	446.5%
2 tuần	0.72%	346.9%
1 tháng	0.96%	220.7%

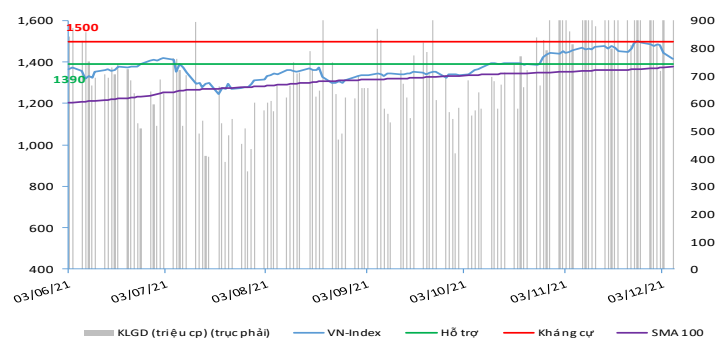
NHẬN ĐỊNH VÀ KHUYẾN NGHỊ

Hệ thống đánh giá và phân loại trạng thái diễn biến của CTS ghi nhận thị trường trong phiên giao dịch 06/12/2021 tương ứng với diễn biến giá giảm mạnh.

Xét trong ngắn hạn T+3, sức mạnh tổng quan của chỉ số VN-Index tiếp tục duy trì diễn biến suy yếu trước áp lực điều chỉnh mạnh trong cả phiên giao dịch. Diễn biến điều chỉnh xuất hiện ở hầu hết tất cả các nhóm ngành cổ phiếu trong bối cảnh chỉ số VN-Index để mất ngưỡng hỗ trợ trung hạn 1,430 điểm của đường EMA 50. Điểm tích cực trong phiên giao dịch này là dòng tiền bắt đáy đang bắt đầu tham gia trở lại thị trường khi nhiều cổ phiếu về cuối phiên ghi nhận diễn biến hồi phục hoặc chỉ còn giảm nhẹ so với mức giá mở cửa. Cũng trong phiên giao dịch này, khối ngoại đã bất ngờ quay lại mua ròng với tổng giá trị mua ròng đạt khoảng gần 310 tỷ đồng.

Chỉ số VN-Index đang cho thấy sự điều chỉnh khá mạnh trong ngắn hạn trong bối cảnh chỉ số đang tiệm cận vùng hỗ trợ 1,390 điểm của đường EMA 100 ngày. Theo đó, nhà đầu tư có thể giải ngân trở lại với kỳ vọng chỉ số VN-Index sẽ hướng tới vùng điểm 1,535 điểm nếu vùng hỗ trợ trên phát huy vai trò tích cực trong việc bình ổn và chỉ số VN-Index tạo đáy đi lên từ đây. Ở kịch bản ngược lại, nếu áp lực điều chỉnh mạnh vẫn duy trì như hiện tại, nhà đầu tư có thể kỳ vọng vào vùng hỗ trợ mạnh dài hạn 1,310 điểm tương đương với đường EMA 200 ngày.

VN-INDEX



Nguồn: Bloomberg, Fiiipro, CTS tổng hợp

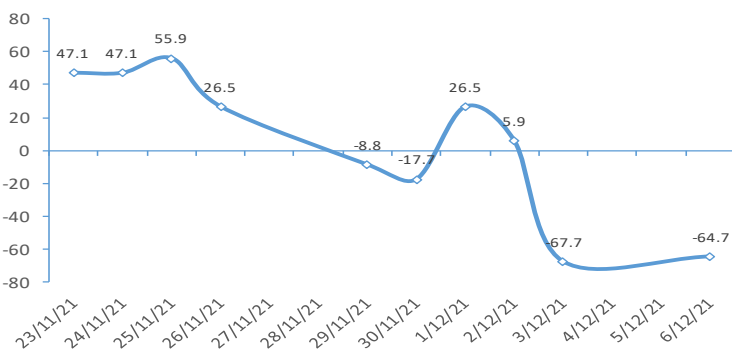
ĐIỂM ĐÁNH GIÁ VN-INDEX 06/12/2021

Nhóm chỉ báo	Chỉ báo	Điểm
Xu hướng	EMA (3); EMA (10) & SMA (20)	-9
Định hướng & Sức mạnh xu hướng	DMI & ADX	-1
	RSI (14)	-3
Dao động & Động lượng	MFI (14)	-1
	Stochastic (14,3,3)	-2
	MACD (12,26,9)	-3
Khối lượng	CMF	-2
	OBV	-2
Độ rộng	Volume	0
	Advance - Decline	1
Điểm đánh giá chung		-64.71

Nhận Định

Diễn biến giá giảm mạnh

ĐIỂM ĐÁNH GIÁ VN-INDEX 10 PHIÊN GIAO DỊCH



ĐIỂM ĐÁNH GIÁ CỔ PHIẾU VN30 06/12/2021

STT	Mã CK	Điểm	Trạng thái
1	BID	-103.9	Giảm giá rất mạnh
2	BVH	-89.8	Giảm giá rất mạnh
3	CTG	-100.3	Giảm giá rất mạnh
4	FPT	-64.9	Giảm giá mạnh
5	GAS	-90.1	Giảm giá rất mạnh
6	HDB	-75.5	Giảm giá rất mạnh
7	HPG	-85.8	Giảm giá rất mạnh
8	MBB	-78.7	Giảm giá rất mạnh
9	MSN	-63.8	Giảm giá mạnh
10	MWG	-72.5	Giảm giá mạnh
11	PLX	-88.8	Giảm giá rất mạnh
12	PNJ	-67.4	Giảm giá mạnh
13	POW	-75.1	Giảm giá rất mạnh
14	REE	-67.1	Giảm giá mạnh
15	SSI	-92.7	Giảm giá rất mạnh
16	STB	-87.5	Giảm giá rất mạnh
17	TCB	-84.7	Giảm giá rất mạnh
18	VCB	-93.7	Giảm giá rất mạnh
19	VHM	-56.6	Giảm giá mạnh
20	VIC	-57.0	Giảm giá mạnh
21	VJC	-62.2	Giảm giá mạnh
22	VNM	-52.9	Giảm giá mạnh
23	VPB	-98.5	Giảm giá rất mạnh
24	VRE	-79.6	Giảm giá rất mạnh

THANG ĐIỂM ĐÁNH GIÁ

< -75 <

< -50 <

< -25 <

0

> +25 <

> +50 <

> +75 <

Giảm giá rất mạnh

Giảm giá mạnh

Giảm giá

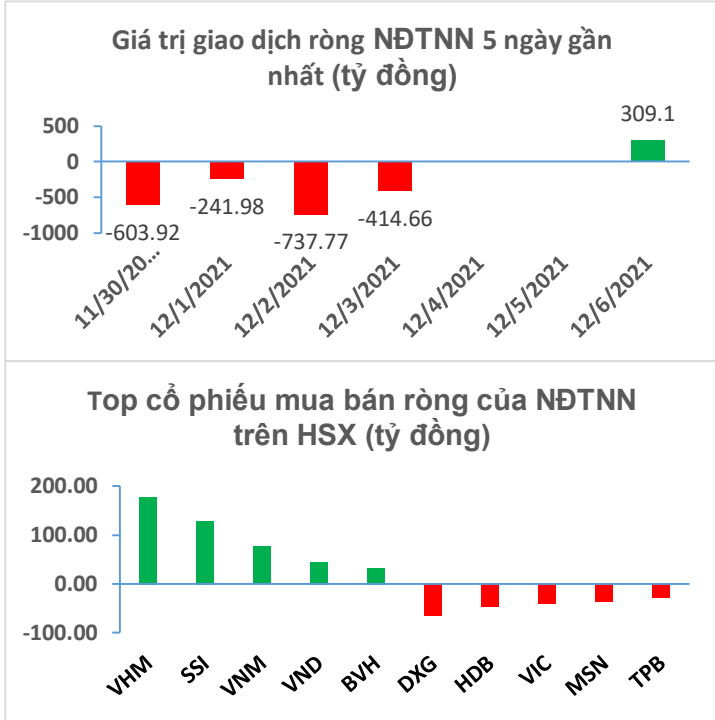
Đi ngang

Tăng giá

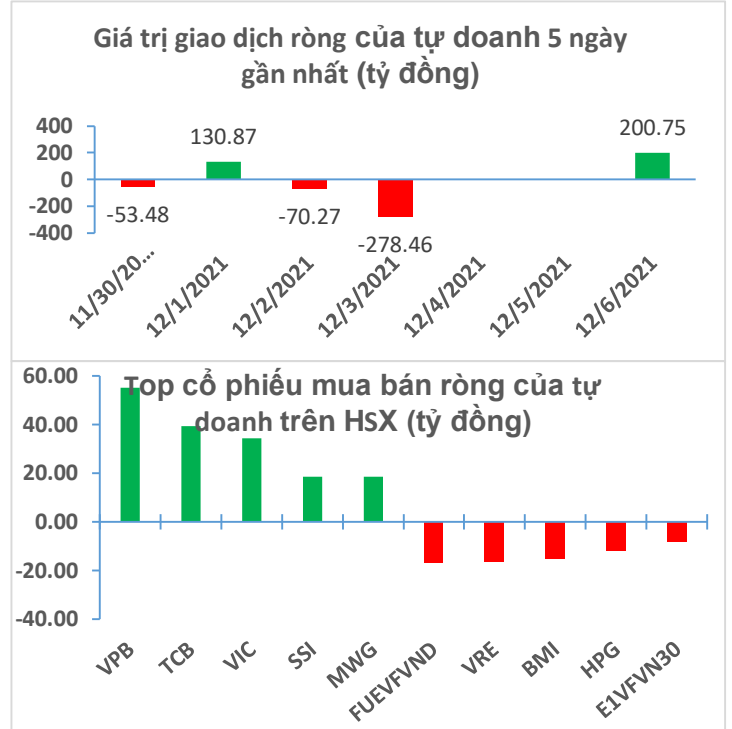
Tăng giá mạnh

Tăng giá rất mạnh

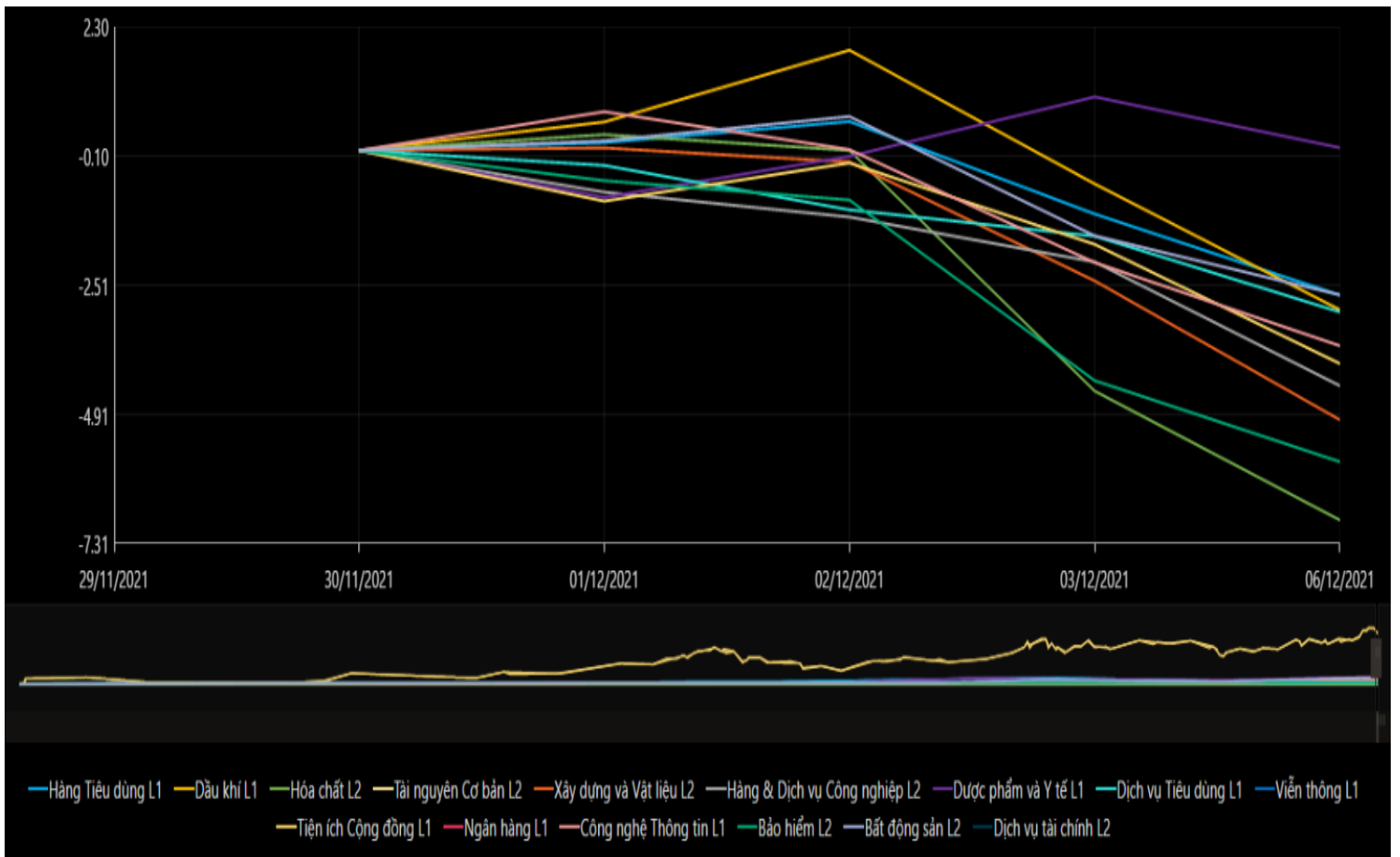
GIAO DỊCH KHỐI NGOẠI



GIAO DỊCH TỰ DOANH



BIẾN ĐỘNG NHÓM NGÀNH SAU PHIÊN GIAO DỊCH 06/12/2021



Nguồn: Bloomberg, Fiipro

TIN KINH TẾ TÀI CHÍNH

Điểm tin

Nội dung

Số tài khoản chứng khoán mở mới trong tháng 11 lập đỉnh cao mới

Theo thống kê, nhà đầu tư mở mới 221,314 tài khoản giao dịch chứng khoán trong tháng qua. Đây là kỷ lục mới của thị trường chứng khoán Việt Nam. Tổng số tài khoản chứng khoán mở mới tháng vừa qua gần bằng tổng tài khoản của hai tháng trước đó.

TTCK châu Á hầu hết giảm điểm trong phiên 06/12

Chỉ số MSCI châu Á – Thái Bình Dương không gồm Nhật Bản giảm 0.58%. Tại Nhật Bản, Nikkei 225 giảm gần 1%, Topix giảm 0.79%. Chỉ số Hang Seng của Hong Kong giảm 1.3%. Chỉ số Kospi của Hàn Quốc giảm 0.57%. ASX 200 của Australia giảm 0.39%.

Xuất khẩu cao su tháng 11 tiếp tục khả quan

Theo ước tính, trong tháng 11/2021, xuất khẩu cao su của Việt Nam đạt khoảng 210 nghìn tấn, trị giá 354 triệu USD, tăng 2.6% về lượng và tăng 4.4% về trị giá so với tháng 10/2021; so với tháng 11/2020 giảm 3% về lượng, nhưng tăng 6.9% về trị giá. Giá xuất khẩu bình quân ở mức 1,687 USD/tấn, tăng 1.7% so với tháng 10/2021 và tăng 10.2% so với tháng 11/2020.

Thu ngân sách 11 tháng vượt mục tiêu cả năm

Theo số liệu Bộ Tài chính công bố đến hết 30/11, lũy kế thu ngân sách nhà nước ước đạt 1,39 triệu tỷ đồng, vượt 3,7% dự toán và tăng gần 9% so với cùng kỳ năm 2020. Trong đó, thu nội địa vượt gần 1% so với dự toán và tăng hơn 6% so với cùng kỳ (cùng kỳ năm 2020 giảm gần 7% so với năm trước). Thu từ dầu thô ước vượt 65% dự toán và tăng 20% so cùng kỳ. Thu cân đối ngân sách từ hoạt động xuất nhập khẩu vượt 17% dự toán và tăng 24% so cùng kỳ.

Lãi suất trên thị trường liên ngân hàng tiếp tục ổn định

Trên thị trường liên ngân hàng, lãi suất giao dịch tiền đồng giữa các ngân hàng giảm nhẹ 0,02 - 0,6 %/năm vào những ngày đầu tháng 12. Lãi suất bình quân liên ngân hàng kỳ hạn qua đêm còn 0.64%/năm, 1 tuần còn 0.74%/năm, 1 tháng còn 1.33%/năm, 3 tháng còn 1.78%/năm, 6 tháng còn 2.53%/năm. Riêng kỳ hạn 2 tuần lại tăng 0.5%/năm, lên 1.25%/năm.

TIN DOANH NGHIỆP

Mã CK	Điểm tin	Nội dung
DLG	Thông báo thoái vốn tại công ty con	HĐQT đã công bố chủ trương thoái vốn tại 2 công ty con là FGL và BHG. Theo đó, DLG sẽ chuyển nhượng toàn bộ 7.5 triệu cp FGL (51%) và 4.6 triệu cp BHG (51%) đang sở hữu.
TNG	Công bố doanh thu bán hàng tháng 11	TNG công bố doanh thu tháng 11 đạt 435,7 tỷ đồng, tăng 37.7% so với cùng kỳ năm trước. Tuy nhiên, đây là mức doanh thu thấp nhất trong 7 tháng qua. Lũy kế 11 tháng, đơn vị ghi nhận 4,977 tỷ đồng doanh thu, tăng 18% và vượt 4% kế hoạch năm.
LPB	Thông báo kết quả giao dịch người có liên quan Phó Chủ tịch HĐQT	Ông Nguyễn Văn Thuyết, em của ông Nguyễn Đức Thụy – Phó chủ tịch HĐQT đã bán ra toàn bộ hơn 330,000 cổ phiếu LPB sở hữu trong ngày 29/11 theo phương thức khớp lệnh và thỏa thuận.
TSC	Thông báo kết quả giao dịch của công ty mẹ	CTCP Tập đoàn F.I.T (FIT), Công ty mẹ đã bán ra 14,7 triệu cổ phiếu TSC từ ngày 29/10 đến 26/11 theo phương thức khớp lệnh. Sau giao dịch, FIT đã giảm sở hữu tại TSC xuống còn hơn 60,64 triệu cổ phiếu, tỷ lệ 41.07%.
MML	Thông báo trả cổ tức năm 2021	HĐQT công ty đã thông qua Nghị quyết phê duyệt tạm ứng cổ tức năm 2021 bằng tiền cho cổ đông. Tỷ lệ thực hiện là 49%.
MSN	Thông báo tăng cổ tức tiền mặt năm 2021	MSN thông báo tăng cổ tức bằng tiền mặt năm 2021 thêm 20%, ngày đăng ký cuối cùng nhận đợt 2 theo tỷ lệ 2,5% vào 16/12/2021. Bên cạnh đó, MSN cũng thông báo có kế hoạch phát hành cổ phiếu thưởng theo tỷ lệ 5:1.

Nguồn: CTS tổng hợp

TUYÊN BỐ MIỄN TRÁCH NHIỆM

Bản quyền năm 2021 thuộc về Công ty Cổ phần Chứng khoán Ngân hàng Công thương Việt Nam (VietinBank Securities). Những thông tin sử dụng trong báo cáo được thu thập từ những nguồn đáng tin cậy và VietinBank Securities không chịu trách nhiệm về tính chính xác của chúng. Quan điểm thể hiện trong báo cáo này là của (các) tác giả và không nhất thiết liên hệ với quan điểm chính thức của VietinBank Securities. Không một thông tin cũng như ý kiến nào được viết ra nhằm mục đích quảng cáo hay khuyến nghị mua/bán bất kỳ chứng khoán nào. Báo cáo này không được phép sao chép, tái bản bởi bất kỳ cá nhân hoặc tổ chức nào khi chưa được phép của VietinBank Securities.

LIÊN HỆ

Hội Sở VietinBank Securities:

306 Bà Triệu, Quận Hai Bà Trưng, Hà Nội.

Tel: +84.24.3974.1771 – Fax: +84.24.3974.1760

Website: www.cts.vn

Hotline: 1900.58.88.66