

NHẬN ĐỊNH VÀ KHUYẾN NGHỊ

Thị trường thế giới

1D

Dow Jones	33,844	-1.59%
S&P 500	4,308	-1.19%
Nikkei	28,771	-2.31%
Shanghai	3,568	0.90%
Hang Sheng	24,578	-0.36%
FTSE 100	7,044	-0.61%
VIX	22	-6.88%

Thị trường Việt Nam

VN-Index

VN30

VN-Index	1,334.9	1,441.8
1D	-0.53%	-0.82%
YTD	21.32%	35.47%
GTGD (tỷ VND)	23,303	10,957
Vốn hoá (tỷ VND)	5,123,330	3,759,872
NĐTNN (tỷ VND)	-543.41	-403.74
Tự doanh (tỷ VND)	-148.19	-136.48
P/E	16.3	14.6
P/B	2.6	2.9

Lợi suất TPCP

YTD

Việt Nam 3 tháng	0.56%	118.5%
Việt Nam 3 năm	0.64%	-24.3%
Việt Nam 10 năm	2.2%	-5.2%
Mỹ 3 tháng	0.02%	-60.9%
Mỹ 2 năm	0.29%	145.3%
Mỹ 10 năm	1.51%	65.5%

Giá hàng hoá

1D

Dầu Brent (USD/thùng)	78.3	-1.00%
Vàng (USD/ounce)	1,737	0.07%

Tỷ giá

1D

USD/VND	22,760	0.04%
EUR/VND	26,556	0.17%
JPY/VND	20,410	0.19%
CNY/VND	3,520	0.13%

Lãi suất liên ngân hàng

YTD

Qua đêm	0.55%	539.5%
1 tuần	0.66%	482.5%
2 tuần	0.75%	368.8%
1 tháng	0.99%	229.3%

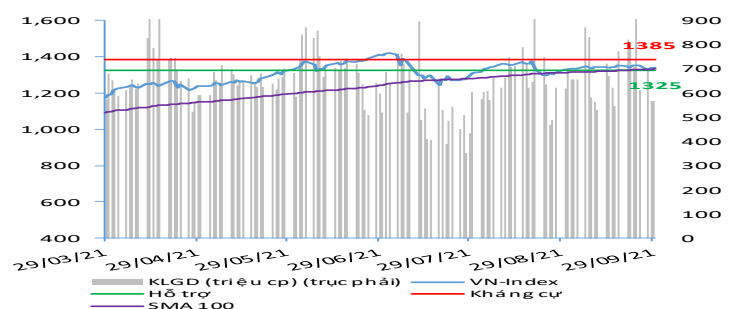
Hệ thống đánh giá và phân loại trạng thái diễn biến của CTS ghi nhận thị trường trong phiên giao dịch 01/10/2021 tương ứng với diễn biến giá giảm.

Xét trong ngắn hạn T+3, chỉ số VN-Index bất ngờ chịu áp lực điều chỉnh trong phiên giao dịch cuối tháng 09 trong bối cảnh nhóm ngân hàng và chứng khoán là bị điều chỉnh lớn nhất.

Thanh khoản có cho thấy sự cải thiện khi chỉ số VN-Index vượt ngưỡng 23,000 tỷ nhưng dòng tiền lại khá phân hóa. Bên cạnh đó, diễn biến dài hơn như T+20 vẫn đang duy trì kịch bản đi ngang trong vùng điểm 1,320 - 1,355 điểm đồng thời chưa cho thấy dấu hiệu bứt phá đáng chú ý nào khác. Cũng trong phiên giao dịch này, khối ngoại đã tiếp tục bán ròng với tổng giá trị bán ròng đạt gần 537 tỷ đồng.

Chỉ số VN-Index đang dần ổn định tại ngưỡng hỗ trợ trung hạn 1,335 điểm của đường EMA 50 ngày với thanh khoản và giá trị giao dịch giảm, cho thấy áp lực bán đã phần nào suy yếu và chỉ số đang cân bằng trở lại. Theo đó, nhà đầu có thể giải ngân mang tính chất thăm dò và gia tăng tỷ trọng giải ngân khi chỉ số VN-Index vượt ngưỡng 1,355 điểm thành công, tập trung vào nhóm các cổ phiếu là điểm nhấn trong Quý 3 và Quý 4 như nhóm cổ phiếu thép, bất động sản, xây dựng, bán lẻ hàng gia dụng & chuyên dụng, phân đạm, cảng biển bên cạnh nhóm cổ phiếu dẫn dắt như ngân hàng và chứng khoán với mục tiêu kỳ vọng chỉ số VN-Index sẽ quay trở lại ngưỡng điểm 1,385 (kịch bản thận trọng) và/hoặc tại ngưỡng 1,425 điểm (kịch bản tích cực).

VN-INDEX



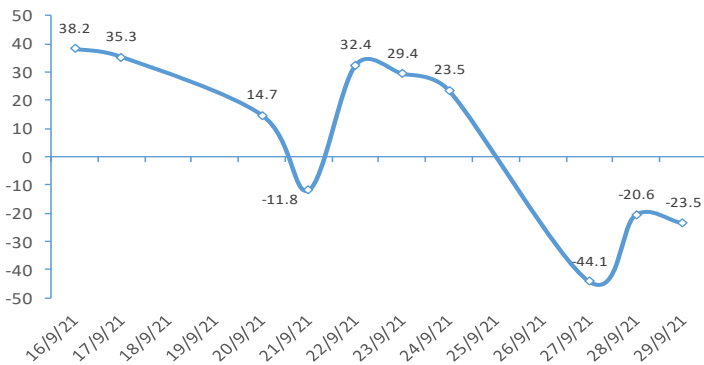
ĐIỂM ĐÁNH GIÁ VN-INDEX 01/10/2021

Nhóm chỉ báo	Chỉ báo	Điểm
Xu hướng	EMA (3); EMA (10) & SMA (20)	-8
Định hướng & Sức mạnh xu hướng	DMI & ADX	-1
	RSI (14)	-2
	MFI (14)	0
Dao động & Động lượng	Stochastic (14,3,3)	-1
	MACD (12,26,9)	-1
	CMF	-2
Khối lượng	OBV	-1
	Volume	0
Độ rộng	Advance - Decline	0

Điểm đánh giá chung **-47.06**

Nhận Định **Diễn biến giảm giá**

ĐIỂM ĐÁNH GIÁ VN-INDEX 10 PHIÊN GIAO DỊCH:



ĐIỂM ĐÁNH GIÁ CỔ PHIẾU VN30 01/10/2021

STT	Mã CK	Điểm	Trạng thái
1	BID	-53.0	Giảm giá mạnh
2	BVH	-51.2	Giảm giá mạnh
3	CTG	-52.5	Giảm giá mạnh
4	FPT	-48.1	Giảm giá
5	GAS	-41.3	Giảm giá
6	HDB	-39.4	Giảm giá
7	HPG	-30.7	Giảm giá
8	MBB	-39.8	Giảm giá
9	MSN	-38.0	Giảm giá
10	MWG	-39.1	Giảm giá
11	PLX	-41.1	Giảm giá
12	PNJ	-38.4	Giảm giá
13	POW	-39.4	Giảm giá
14	REE	-38.4	Giảm giá
15	SSI	-31.6	Giảm giá
16	STB	-40.6	Giảm giá
17	TCB	-40.6	Giảm giá
18	VCB	-41.7	Giảm giá
19	VHM	-37.1	Giảm giá
20	VIC	-37.1	Giảm giá
21	VJC	-37.8	Giảm giá
22	VNM	-36.6	Giảm giá
23	VPB	-42.3	Giảm giá
24	VRE	-39.9	Giảm giá

THANG ĐIỂM ĐÁNH GIÁ

< -75 <

< -50 <

< -25 <

0

< +25 <

< +50 <

< +75 <

Giảm giá rất mạnh

Giảm giá mạnh

Giảm giá

Đi ngang

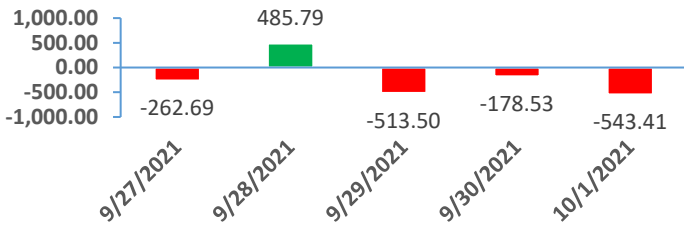
Tăng giá

Tăng giá mạnh

Tăng giá rất mạnh

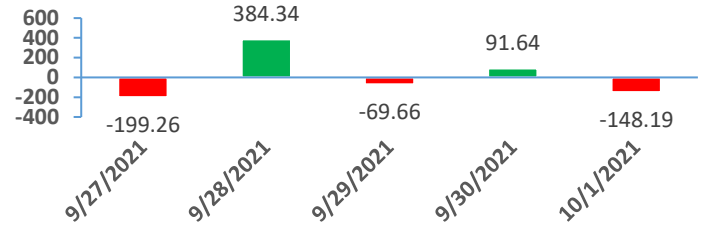
GIAO DỊCH KHỐI NGOẠI

Giá trị giao dịch ròng NĐTNN 5 ngày gần nhất (tỷ đồng)

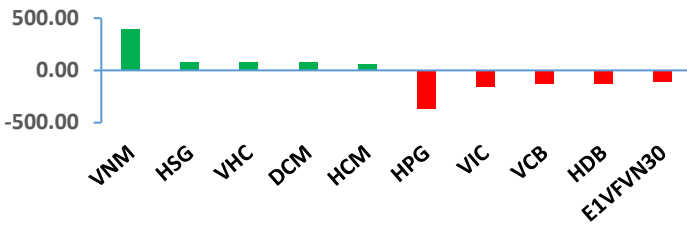


GIAO DỊCH TỰ DOANH

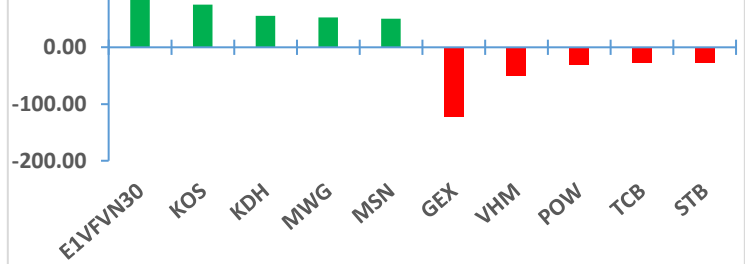
Giá trị giao dịch ròng của tự doanh 5 ngày gần nhất (tỷ đồng)



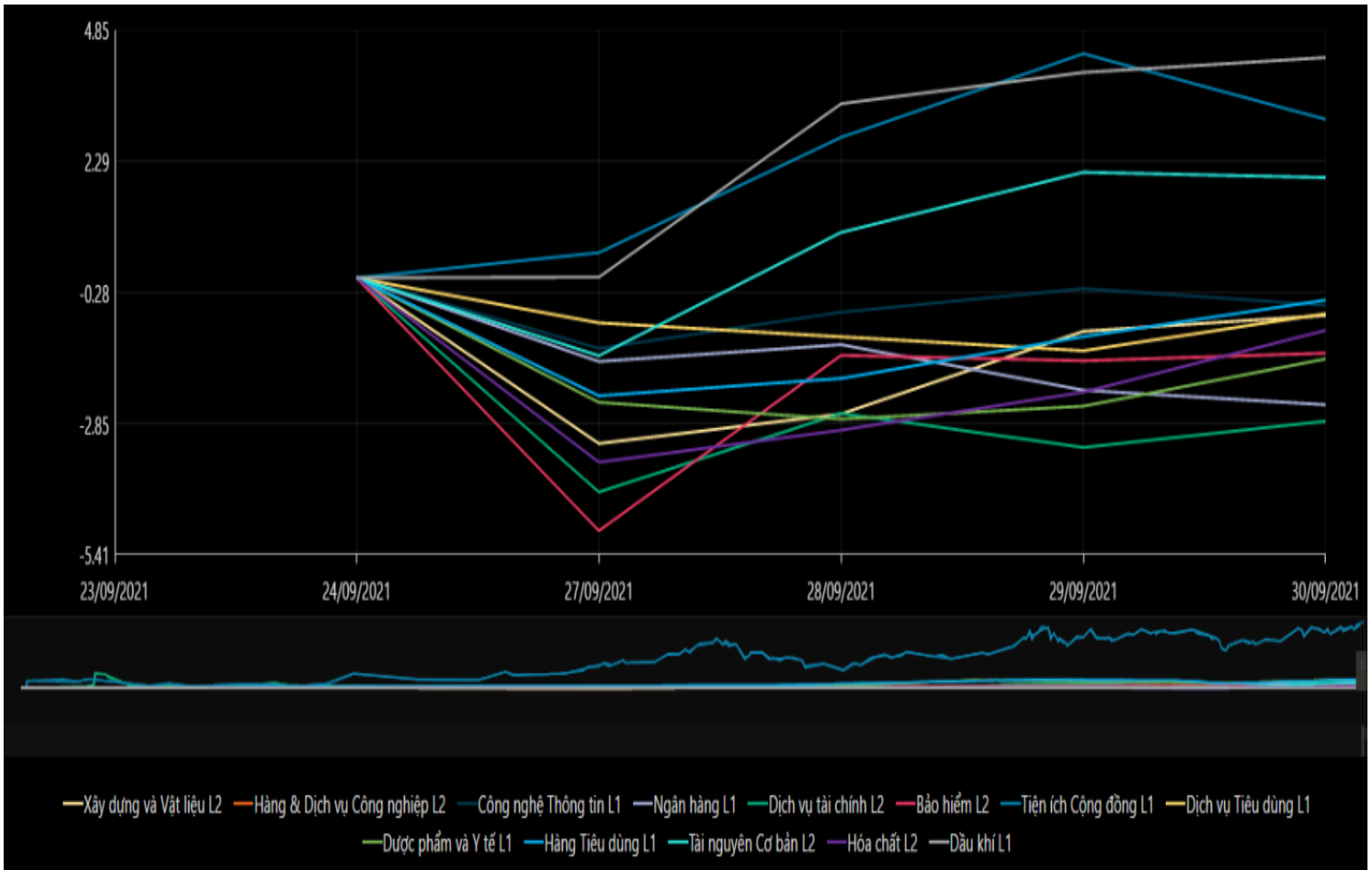
Top cổ phiếu mua bán ròng của NĐTNN trên HSX (tỷ đồng)



Top cổ phiếu mua bán ròng của tự doanh trên HSX (tỷ đồng)



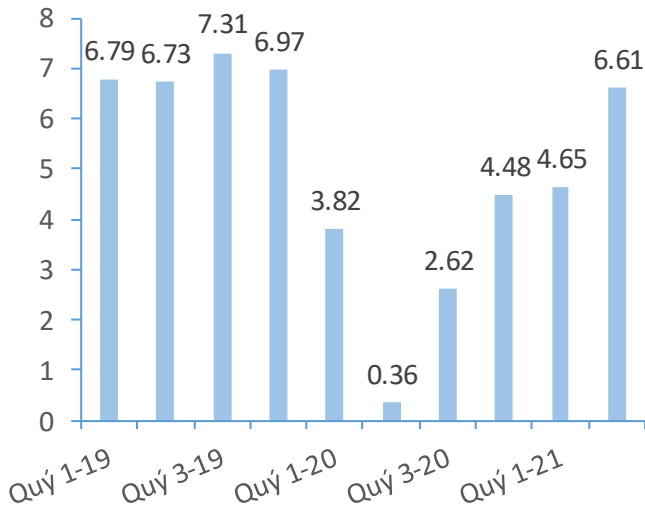
BIẾN ĐỘNG NHÓM NGÀNH TRONG TUẦN GIAO DỊCH 27/09 – 01/10/2021



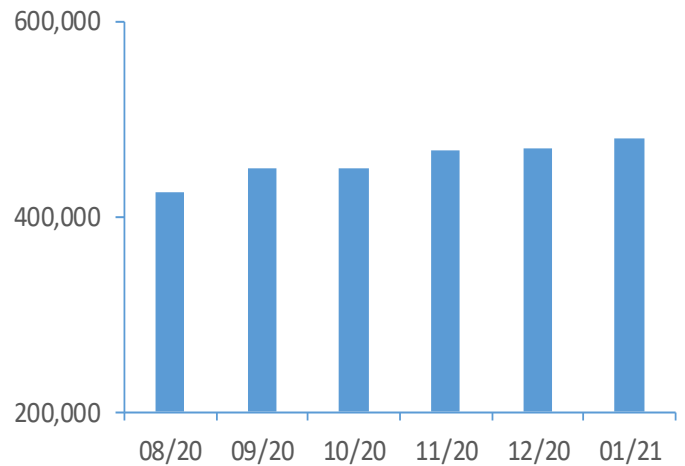
Nguồn: Bloomberg, Fiinpro

CHỈ SỐ KINH TẾ VĨ MÔ

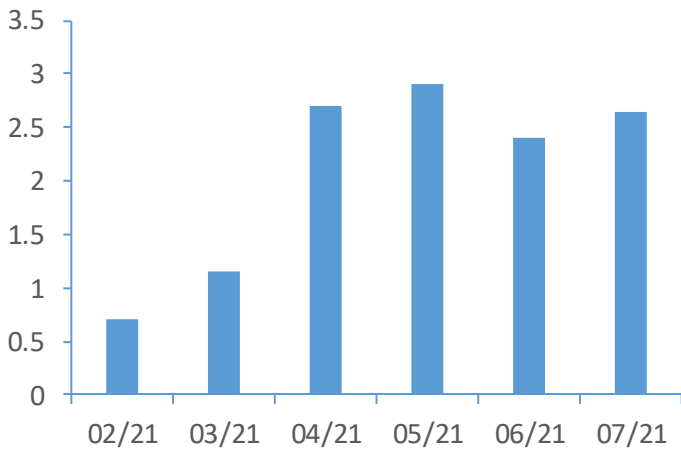
Tăng trưởng GDP Việt Nam (%)



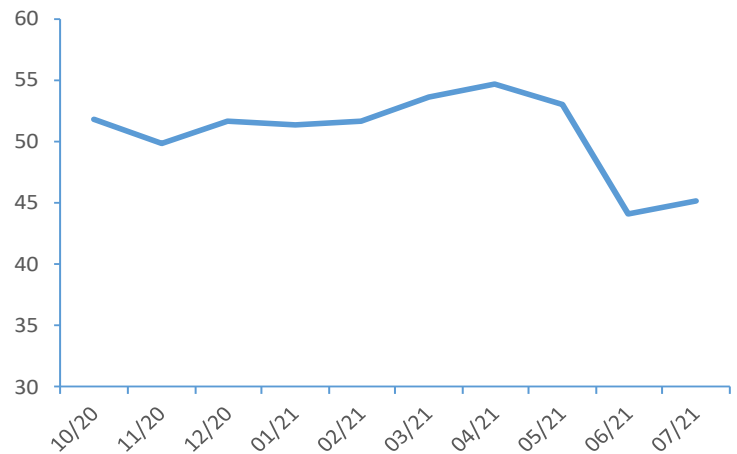
Tổng mức bán lẻ hàng hoá (tỷ VND)



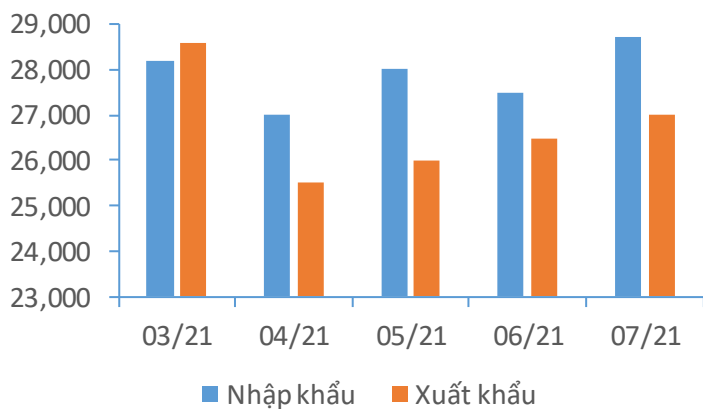
CPI Việt Nam (%)



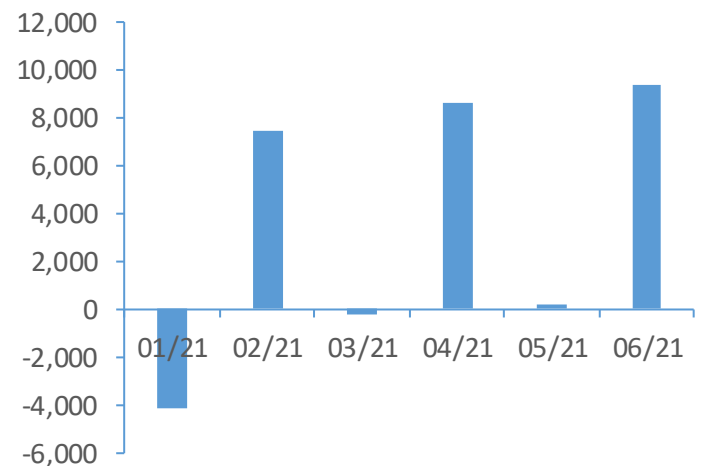
PMI



Giá trị xuất nhập khẩu của Việt Nam (triệu USD)



Tổng vốn FDI đăng ký triệu USD)



TIN KINH TẾ TÀI CHÍNH

Điểm tin

Nội dung

Giá vàng thế giới bật tăng trở lại

Giá vàng tăng hơn 2% trong phiên giao dịch vừa qua do USD quay đầu giảm sau khi số liệu về việc làm hàng tuần ở Mỹ giảm sút. Kết phiên, giá vàng giao ngay tăng 1.7% lên 1,755.56 USD/ounce, vàng kỳ hạn tháng 12/2021 cũng tăng 2% kết thúc phiên ở mức 1,757 USD.

Tâm lý các nhà sản xuất lớn tại Nhật Bản cải thiện trong quý III

Tâm lý các nhà sản xuất lớn tại Nhật Bản cải thiện trong quý III, theo kết quả khảo sát tâm lý doanh nghiệp do Ngân hàng Nhật Bản thực hiện công bố hôm nay. Chỉ số tâm lý quý III là 18 điểm, cao hơn so với con số 14 điểm của quý trước.

Phố Wall có thêm 1 phiên giảm sâu

Phố Wall ngày 30/9 giảm sâu với S&P 500 ghi nhận tháng tệ nhất kể từ tháng 3/2020 do lo ngại liên quan Covid-19, lạm phát và vấn đề ngân sách của chính phủ Mỹ. Dow Jones giảm 546,8 điểm, tương đương 1.59%, xuống 33,843.92 điểm. S&P 500 giảm 51,92 điểm, tương đương 1.19%, xuống 4,307.54 điểm. Nasdaq giảm 63,86 điểm, tương đương 0.44%, xuống 14,448.58 điểm.

Ngành lâm sản xuất siêu 9,7 tỷ USD trong 9 tháng đầu năm

Theo thông tin từ Tổng cục Lâm nghiệp (Bộ Nông nghiệp và Phát triển Nông thôn), 9 tháng đầu năm, kim ngạch xuất khẩu lâm sản đạt 11,97 tỷ USD, tăng 31.9% so với cùng kỳ năm trước. Trong đó, gỗ và sản phẩm gỗ đạt 11,14 tỷ USD, tăng 30.9%; lâm sản ngoài gỗ đạt 832 triệu USD, tăng 46.4%.

Chỉ số PMI tháng 9 đạt 40,2 điểm

IHS Markit vừa công bố báo cáo cho thấy Chỉ số nhà quản trị mua hàng (PMI) tháng 9 của Việt Nam đạt 40,2 điểm, do tiếp tục chịu ảnh hưởng nghiêm trọng của làn sóng dịch Covid-19 lần thứ 4 với những biện pháp giãn cách xã hội tăng cường.

TIN DOANH NGHIỆP

Mã CK	Điểm tin	Nội dung
TAR	Thông báo kế hoạch chuyển nhượng tài sản	HĐQT công ty đã thông qua chủ trương chuyển nhượng tài sản là quyền sử dụng lô đất gần 11,000 m ² tại quận Ninh Kiều, TP. Cần Thơ.
APS	Thông báo kế hoạch phát hành cổ phiếu ESOP	APEC dự kiến phát hành 1,1 triệu cổ phiếu ESOP với giá phát hành là 10,000 đồng/CP, tổng giá trị tương ứng là 11 tỷ đồng. Thời gian thực hiện dự kiến trong quý IV sau khi được UBCKNN chấp thuận.
TDH	Thông báo kế hoạch thoái vốn khỏi công ty liên kết	Công ty dự kiến toán toàn bộ 12,916,126 cổ phiếu tại CTCP Phát triển Nhà Daewon – Thủ Đức, tương đương 40% vốn điều lệ với giá chuyển nhượng dự kiến là 81,6 tỷ đồng. Thời gian chuyển nhượng dự kiến trong vòng 2 tháng kể từ ngày thông qua kế hoạch.
SBT	Công bố KQKD niên độ tài chính 2021 - 2022	SBT ước lãi trước thuế 750 tỷ đồng trong niên độ 2021 - 2022, giảm 4%. Cho NĐTC 2021 - 2022 (từ 01/07/2021 - 30/06/2022), SBT dự kiến doanh thu ước đạt 16,905 tỷ đồng, tăng trưởng 13% so với NĐTC trước; song lãi trước thuế dự kiến đi lùi 4% về còn 750 tỷ đồng.
FMC	Công bố doanh thu bán hàng tháng 9	FMC thông báo doanh thu tiêu thụ tháng 9 đạt 21,7 triệu USD, tăng 21.2% so với cùng kỳ năm trước. Sản lượng trong tháng đều tăng với chế biết tôm đạt 2,499 tấn, tăng 4.5% và tiêu thụ tôm đạt 1,807 tấn, tăng 13.4% so với tháng 9/2020.
SLS	Thông báo trả cổ tức năm 2020	Ngày 08/10 là ngày giao dịch không hưởng quyền nhận cổ tức năm 2020 - 2021, ngày đăng ký cuối cùng là 11/10. Theo đó, cổ tức sẽ được trả bằng tiền mặt theo tỷ lệ 80%, thanh toán bắt đầu từ ngày 26/10/2021.

Nguồn: CTS tổng hợp

TUYÊN BỐ MIỄN TRÁCH NHIỆM

Bản quyền năm 2021 thuộc về Công ty Cổ phần Chứng khoán Ngân hàng Công thương Việt Nam (VietinBank Securities). Những thông tin sử dụng trong báo cáo được thu thập từ những nguồn đáng tin cậy và VietinBank Securities không chịu trách nhiệm về tính chính xác của chúng. Quan điểm thể hiện trong báo cáo này là của (các) tác giả và không nhất thiết liên hệ với quan điểm chính thức của VietinBank Securities. Không một thông tin cũng như ý kiến nào được viết ra nhằm mục đích quảng cáo hay khuyến nghị mua/bán bất kỳ chứng khoán nào. Báo cáo này không được phép sao chép, tái bản bởi bất kỳ cá nhân hoặc tổ chức nào khi chưa được phép của VietinBank Securities.

LIÊN HỆ

Hội Sở VietinBank Securities:

306 Bà Triệu, Quận Hai Bà Trưng, Hà Nội.

Tel: +84.24.3974.1771 – Fax: +84.24.3974.1760

Website: www.cts.vn

Hotline: 1900.58.88.66