

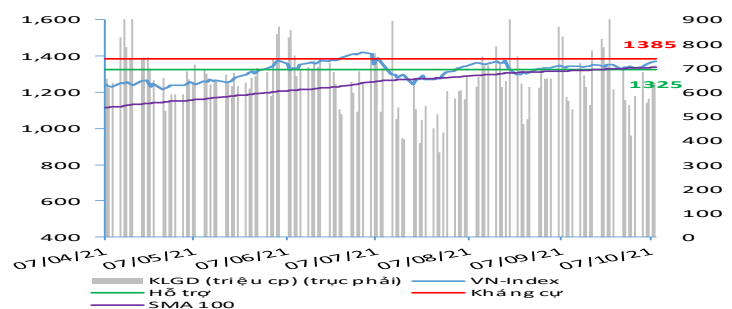
NHẬN ĐỊNH VÀ KHUYẾN NGHỊ

Hệ thống đánh giá và phân loại trạng thái diễn biến của CTS ghi nhận thị trường trong phiên giao dịch 08/10/2021 tương ứng với diễn biến tăng giá mạnh.

Xét trong ngắn hạn T+3, sức mạnh tổng quan của chỉ số VN-Index tiếp tục duy trì dư địa hồi phục và gia tăng trong bối cảnh dòng tiền đang quay trở lại nhóm cổ phiếu vốn hóa lớn và VN30 một cách tích cực. Dưới sự hậu thuẫn của nhóm cổ phiếu ngân hàng và vốn hóa lớn, chỉ số VN-Index đã bứt phá thành công vùng điểm giao dịch đi ngang 1,325 - 1,355 điểm đồng thời hướng tới các ngưỡng điểm cao hơn. Cũng trong phiên giao dịch này, khối ngoại đã tiếp tục bán ròng với tổng giá trị bán ròng đạt khoảng gần 131 tỷ đồng.

Với diễn biến dòng tiền đang quay trở lại nhóm cổ phiếu ngân hàng và chứng khoán cùng nhóm vốn hóa lớn đón sóng báo cáo KQKD Quý 3, CTS đánh giá cao kịch bản chỉ số VN-Index bứt phá thành công ra khỏi vùng điểm tích lũy 1,325 – 1,355 điểm. Theo đó, nhà đầu tư có thể gia tăng tỷ trọng danh mục giải ngân, tập trung vào nhóm các cổ phiếu là điểm nhấn trong Quý 3 và Quý 4 như nhóm cổ phiếu thép, bất động sản, xây dựng, bán lẻ hàng gia dụng & chuyên dụng, phân đạm, cảng biển bên cạnh nhóm cổ phiếu dẫn dắt như ngân hàng và chứng khoán với mục tiêu trung hạn kỳ vọng chỉ số VN-Index sẽ quay trở lại ngưỡng điểm 1,385 (kịch bản thận trọng) và/hoặc tại ngưỡng 1,425 điểm (kịch bản tích cực).

VN-INDEX



Thị trường thế giới

1D

Dow Jones	34,755	0.98%
S&P 500	4,400	0.83%
Nikkei	28,049	1.34%
Shanghai	3,592	0.67%
Hang Sheng	24,838	0.55%
FTSE 100	7,085	0.09%
VIX	20	0.72%

Thị trường Việt Nam

VN-Index

VN30

VN-Index	1,372.7	1,476.5
1D	0.49%	0.94%
YTD	24.36%	37.90%
GTGD (tỷ VND)	17,958	6,953
Vốn hoá (tỷ VND)	5,226,561	3,822,002
NĐTNN (tỷ VND)	-129.69	-112.21
Tự doanh (tỷ VND)	58.48	355.36
P/E	16.9	14.9
P/B	2.7	3.0

Lợi suất TPCP

YTD

Việt Nam 3 tháng	0.56%	118.6%
Việt Nam 3 năm	0.69%	-18.6%
Việt Nam 10 năm	2.19%	-15.1%
Mỹ 3 tháng	0.03%	-39.1%
Mỹ 2 năm	0.31%	164.1%
Mỹ 10 năm	1.59%	74.6%

Giá hàng hoá

1D

Dầu Brent (USD/thùng)	83.1	1.45%
Vàng (USD/ounce)	1,755	-0.19%

Tỷ giá

1D

USD/VND	22,763	-0.01%
EUR/VND	26,276	0.08%
JPY/VND	20,331	0.31%
CNY/VND	3,530	0.04%

Lãi suất liên ngân hàng

YTD

Qua đêm	0.58%	574.4%
1 tuần	0.64%	457.9%
2 tuần	0.73%	355.0%
1 tháng	1.01%	235.3%

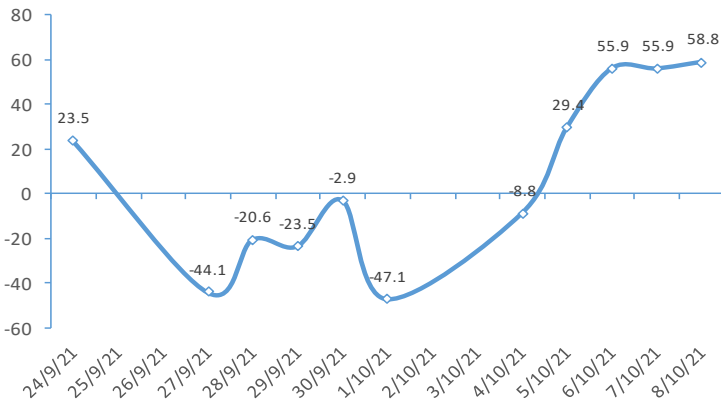
ĐIỂM ĐÁNH GIÁ VN-INDEX 08/10/2021

Nhóm chỉ báo	Chỉ báo	Điểm
Xu hướng	EMA (3); EMA (10) & SMA (20)	9
Định hướng & Sức mạnh xu hướng	DMI & ADX	0
	RSI (14)	3
	MFI (14)	-2
Dao động & Động lượng	Stochastic (14,3,3)	1
	MACD (12,26,9)	3
	CMF	2
Khối lượng	OBV	2
	Volume	0
Độ rộng	Advance - Decline	2

Điểm đánh giá chung 58.82

Nhận Định **Diễn biến tăng giá mạnh**

ĐIỂM ĐÁNH GIÁ VN-INDEX 10 PHIÊN GIAO DỊCH:



ĐIỂM ĐÁNH GIÁ CỔ PHIẾU VN30 08/10/2021

STT	Mã CK	Điểm	Trạng thái
1	BID	86.6	Tăng giá rất mạnh
2	BVH	74.9	Tăng giá mạnh
3	CTG	83.6	Tăng giá rất mạnh
4	FPT	54.1	Tăng giá mạnh
5	GAS	75.1	Tăng giá rất mạnh
6	HDB	62.9	Tăng giá mạnh
7	HPG	71.5	Tăng giá mạnh
8	MBB	65.6	Tăng giá mạnh
9	MSN	53.1	Tăng giá mạnh
10	MWG	60.4	Tăng giá mạnh
11	PLX	74.0	Tăng giá mạnh
12	PNJ	56.1	Tăng giá mạnh
13	POW	62.6	Tăng giá mạnh
14	REE	55.9	Tăng giá mạnh
15	SSI	77.2	Tăng giá rất mạnh
16	STB	73.0	Tăng giá mạnh
17	TCB	70.6	Tăng giá mạnh
18	VCB	78.0	Tăng giá rất mạnh
19	VHM	47.2	Tăng giá
20	VIC	47.5	Tăng giá
21	VJC	51.9	Tăng giá mạnh
22	VNM	44.1	Tăng giá
23	VPB	82.1	Tăng giá rất mạnh
24	VRE	66.3	Tăng giá mạnh

THANG ĐIỂM ĐÁNH GIÁ

< -75 <

< -50 <

< -25 <

0

< +25 <

< +50 <

< +75 <

Giảm giá rất mạnh

Giảm giá mạnh

Giảm giá

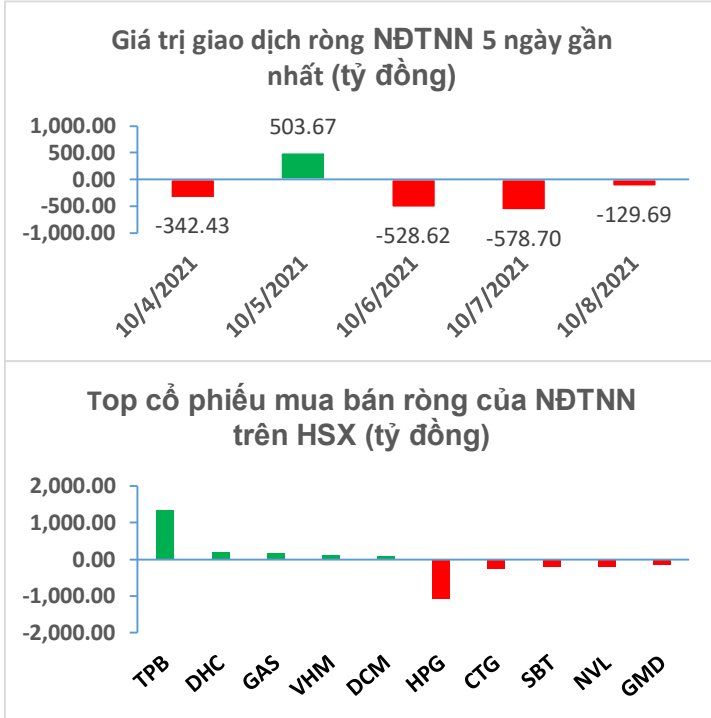
Đi ngang

Tăng giá

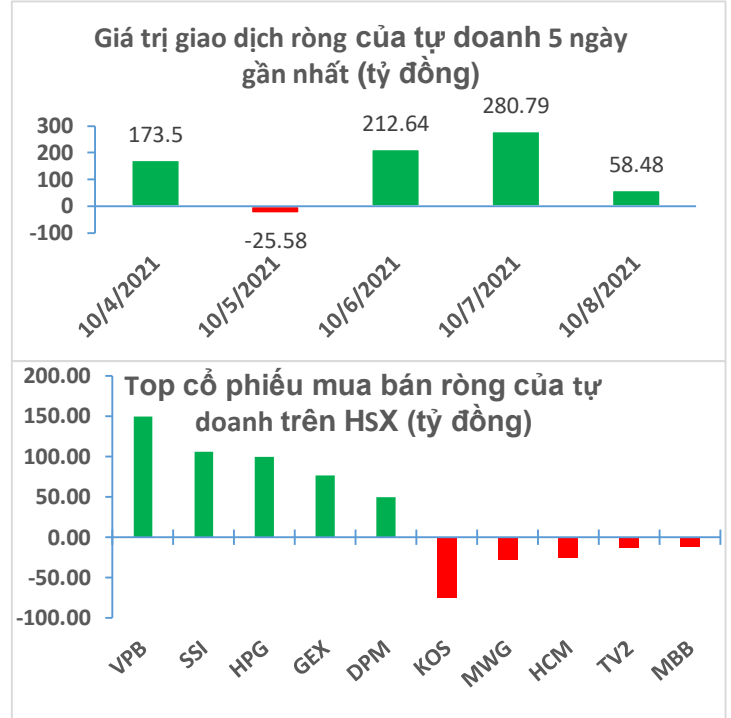
Tăng giá mạnh

Tăng giá rất mạnh

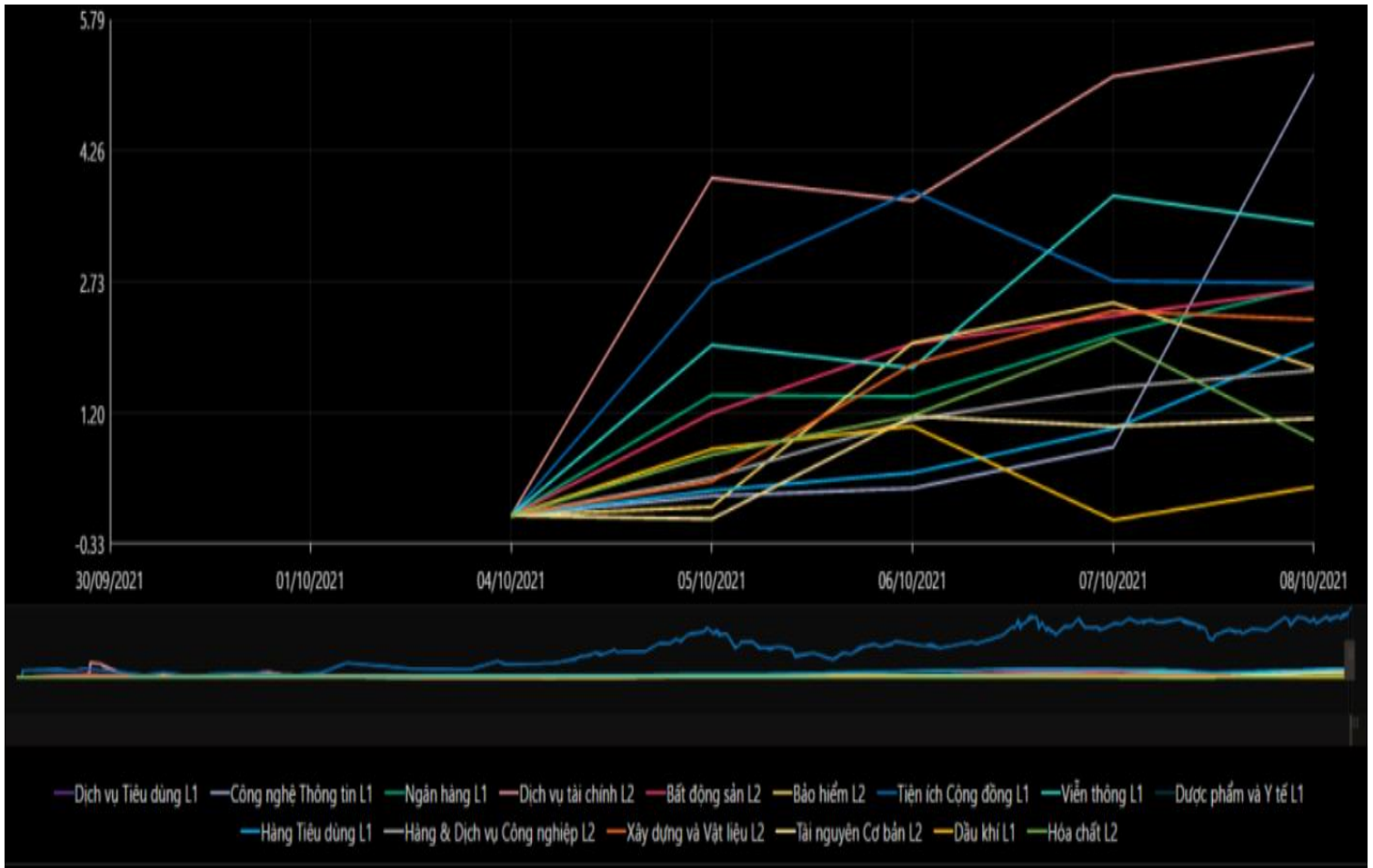
GIAO DỊCH KHỐI NGOẠI



GIAO DỊCH TỰ DOANH



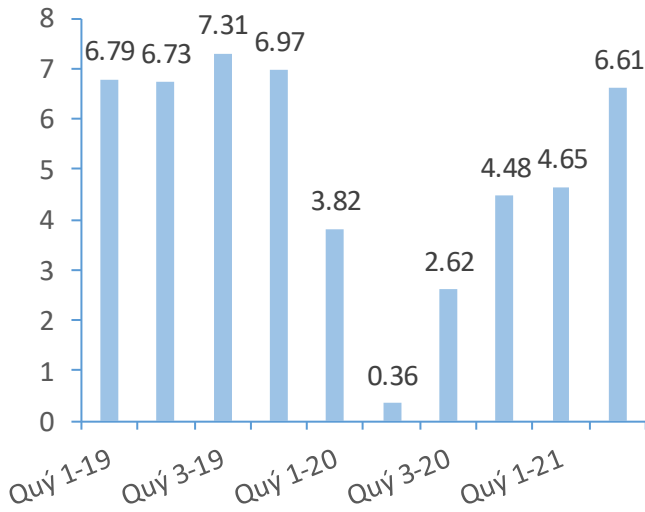
BIẾN ĐỘNG NHÓM NGÀNH TRONG TUẦN GIAO DỊCH 04/10 – 08/10/2021



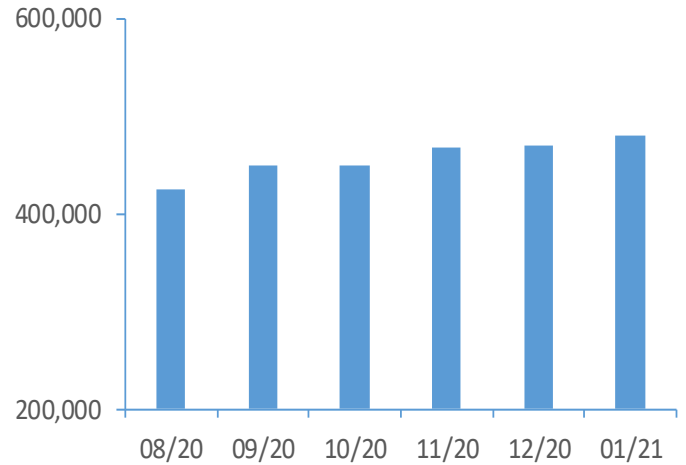
Nguồn: Bloomberg, Fiiipro

CHỈ SỐ KINH TẾ VĨ MÔ

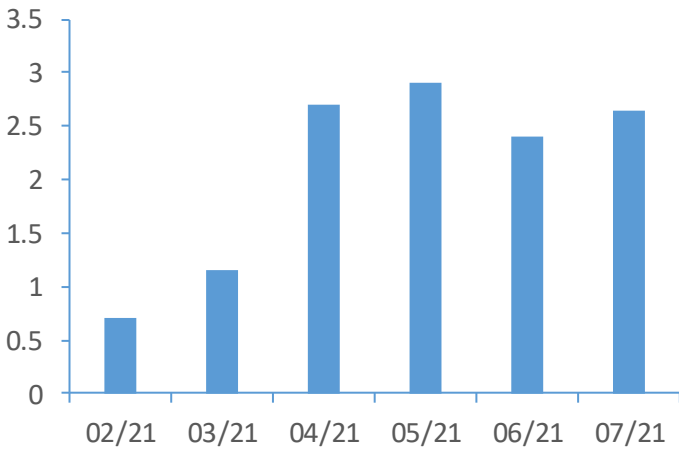
Tăng trưởng GDP Việt Nam (%)



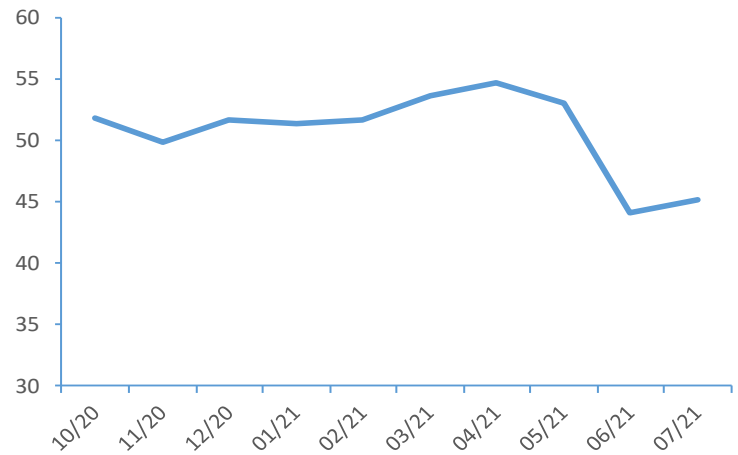
Tổng mức bán lẻ hàng hoá (tỷ VND)



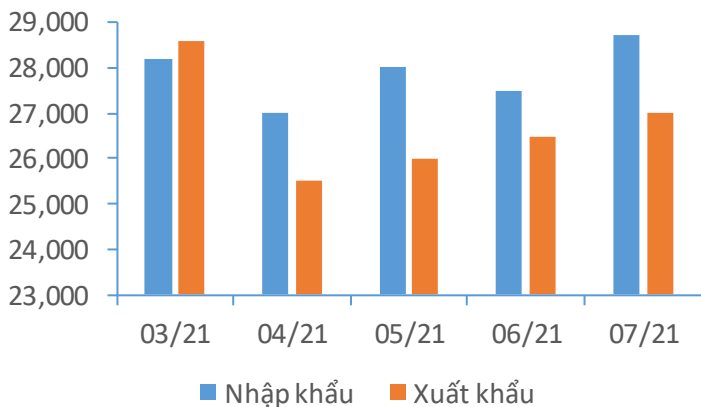
CPI Việt Nam (%)



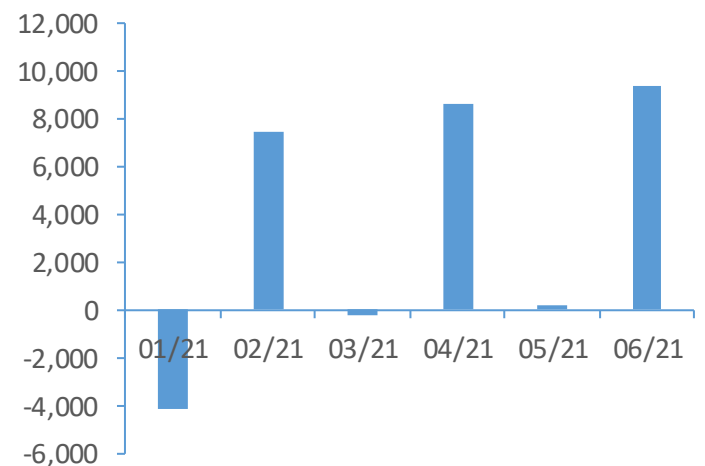
PMI



Giá trị xuất nhập khẩu của Việt Nam (triệu USD)



Tổng vốn FDI đăng ký triệu USD)



TIN KINH TẾ TÀI CHÍNH

Điểm tin

Nội dung

Giá dầu thế giới bật tăng trở lại

Giá dầu tăng, do thị trường cho rằng khó có khả năng Mỹ sẽ giải phóng dự trữ dầu thô khẩn cấp hoặc cấm xuất khẩu để giảm bớt nguồn cung thắt chặt. Kết phiên, giá dầu Brent tăng 1.1% lên 81,95 USD/thùng trong khi giá dầu WTI tăng 1.1% lên 78,3 USD/thùng.

Phố Wall có phiên tăng điểm thứ 2 liên tiếp

Thượng viện Mỹ có bước đi hướng đến thông qua tăng trần nợ công 480 tỷ USD, giúp giảm lo ngại chính phủ đóng cửa. Kết phiên, chỉ số Dow Jones tăng 337,95 điểm, tương đương 0.98%, lên 34,754.94 điểm. S&P 500 tăng 36,21 điểm, tương đương 0.83%, lên 4,399.76 điểm. Nasdaq tăng 152,1 điểm, tương đương 1.05%, lên 14,654.02 điểm.

Chi phí cước vận tải biển tăng mạnh, lên mức cao nhất 13 năm

Chỉ số cước vận tải biển tổng thể, tính giá thuê các tàu cỡ lớn - capesize, tàu panamax, supramax và tàu handysize, đã tăng 238 điểm, tương đương 4,4%, lên 5.647 trong ngày 6/10, mức cao nhất kể từ tháng 9/2008. Mức tăng trên chủ yếu do cước thuê tàu capesizer tăng vọt, thêm 723 điểm, tương đương 7,4%, lên 10.475, mức cao nhất trong vòng hơn 13 năm.

Standard Chartered lần thứ 4 hạ dự báo tăng trưởng của Việt nam

Ngân hàng Standard Chartered vừa hạ dự báo tăng trưởng của Việt Nam trong năm 2021 xuống 2.7% từ mức 4.7%, sau khi tăng trưởng trong quý III/2021 giảm 6.2% so với cùng kỳ năm trước. Lý giải việc điều chỉnh hạ dự báo tăng trưởng trên, ông Tim Leelahaphan, chuyên gia kinh tế phụ trách Thái Lan và Việt Nam của Ngân hàng Standard Chartered cho biết mặc dù kỳ vọng tốc độ tăng trưởng sẽ được thúc đẩy ở thời kỳ hậu Covid-19, nhưng ngân hàng vẫn giữ một cái nhìn khá thận trọng cho đến khi các dấu hiệu hồi phục trở nên rõ ràng hơn.

Xuất khẩu thủy sản giảm gần 23% trong tháng 9

Theo Hiệp hội Chế biến và Xuất khẩu Thủy sản (VASEP), kim ngạch xuất khẩu thủy sản tháng 9 đạt trên 628 triệu USD, giảm 23% so với cùng kỳ năm ngoái. Theo đó, trong tháng 9, xuất khẩu các mặt hàng cá tra và các loại cá biển khác giảm lần lượt 36% và 65% so với cùng kỳ. Xuất khẩu tôm giảm 21%, cá ngừ giảm 14%, mực bạch tuộc giảm 12% so với tháng 9/2020.

TIN DOANH NGHIỆP

Mã CK	Điểm tin	Nội dung
VGC	Công bố KQKD 9 tháng đầu năm	9 tháng đầu năm với lợi nhuận công ty mẹ vượt 27% kế hoạch năm, tăng 353 tỷ đồng so với cùng kỳ năm ngoái. Lợi nhuận hợp nhất toàn tổng công ty đã hoàn thành 104% chỉ tiêu năm, tăng 350 tỷ đồng so với cùng kỳ năm 2020.
TCD	Công bố số liệu ước tính KQKD quý III	Lợi nhuận sau thuế quý III ước đạt xấp xỉ 87,4 tỷ đồng, trong đó có đóng góp từ các hợp đồng xây lắp, khai thác đá và ghi nhận lợi nhuận từ công ty liên kết do chuyển nhượng dự án.
ACC	Thông báo kế hoạch chào bán cổ phiếu cho cổ đông hiện hữu	HĐQT công ty đã thông qua việc chào bán 75 triệu cổ phiếu cho cổ đông hiện hữu với giá 10,000 đồng/cổ phiếu. Thời gian thực hiện dự kiến trong quý IV/2021.
NKG	Thông báo kết quả giao dịch của Tổng giám đốc	Ông Võ Hoàng Vũ, Tổng giám đốc đã bán ra 15 triệu cổ phiếu NKG từ ngày 27/9 đến 06/10 theo phương thức thỏa thuận. Sau giao dịch, ông Vũ đã giảm sở hữu tại NKG xuống còn hơn 7,81 triệu cổ phiếu, tỷ lệ 3.58%.
LCG	Thông báo trả cổ tức năm 2020	Ngày 20/10 là ngày giao dịch không hưởng quyền nhận cổ tức năm 2020 và thực hiện quyền mua cổ phiếu, ngày đăng ký cuối cùng là 21/10. Theo đó, cổ tức sẽ được trả bằng cổ phiếu theo tỷ lệ 8%. Quyền mua cổ phiếu theo tỷ lệ hơn 2,3%, với giá chào bán 10.000 đồng/cổ phiếu.
VSC	Thông báo trả cổ tức đợt 1/2021	Ngày 20/10 là ngày giao dịch không hưởng quyền nhận cổ tức đợt 1 năm 2021, ngày đăng ký cuối cùng là 21/10. Theo đó, cổ tức sẽ được trả bằng tiền mặt theo tỷ lệ 5%, thanh toán bắt đầu từ ngày 18/11/2021.

Nguồn: CTS tổng hợp

TUYÊN BỐ MIỄN TRÁCH NHIỆM

Bản quyền năm 2021 thuộc về Công ty Cổ phần Chứng khoán Ngân hàng Công thương Việt Nam (VietinBank Securities). Những thông tin sử dụng trong báo cáo được thu thập từ những nguồn đáng tin cậy và VietinBank Securities không chịu trách nhiệm về tính chính xác của chúng. Quan điểm thể hiện trong báo cáo này là của (các) tác giả và không nhất thiết liên hệ với quan điểm chính thức của VietinBank Securities. Không một thông tin cũng như ý kiến nào được viết ra nhằm mục đích quảng cáo hay khuyến nghị mua/bán bất kỳ chứng khoán nào. Báo cáo này không được phép sao chép, tái bản bởi bất kỳ cá nhân hoặc tổ chức nào khi chưa được phép của VietinBank Securities.

LIÊN HỆ

Hội Sở VietinBank Securities:

306 Bà Triệu, Quận Hai Bà Trưng, Hà Nội.

Tel: +84.24.3974.1771 – Fax: +84.24.3974.1760

Website: www.cts.vn

Hotline: 1900.58.88.66