

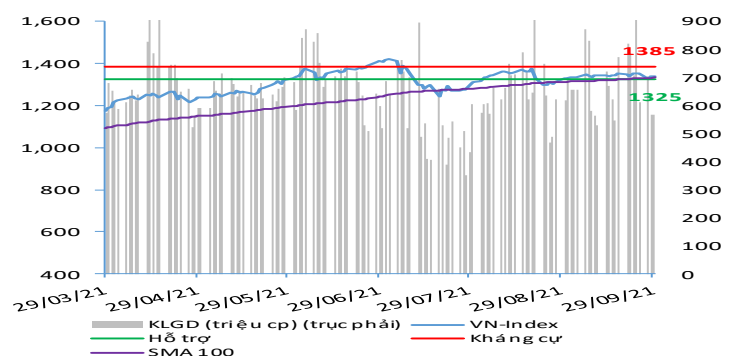
NHẬN ĐỊNH VÀ KHUYẾN NGHỊ

Hệ thống đánh giá và phân loại trạng thái diễn biến của CTS ghi nhận thị trường trong phiên giao dịch 30/09/2021 tương ứng với diễn biến đi ngang.

Xét trong ngắn hạn T+3, chỉ số VN-Index tiếp tục duy trì kịch bản diễn biến đi ngang trong bối cảnh dòng tiền phân hóa, thiếu vắng yếu tố dẫn dắt và không có nhiều thông tin tích cực hỗ trợ. Bên cạnh đó, diễn biến dài hơn như T+20 cũng đang ghi nhận kịch bản đi ngang trong vùng điểm 1,320 - 1,355 điểm đồng thời chưa cho thấy dấu hiệu bứt phá đáng chú ý nào khác. Cũng trong phiên giao dịch này, khối ngoại đã tiếp tục bán ròng với tổng giá trị bán ròng đạt gần 180 tỷ đồng.

Chỉ số VN-Index đang dần ổn định tại ngưỡng hỗ trợ trung hạn 1,335 điểm của đường EMA 50 ngày với thanh khoản và giá trị giao dịch giảm, cho thấy áp lực bán đã phần nào suy yếu và chỉ số đang cân bằng trở lại. Theo đó, nhà đầu có thể giải ngân mang tính chất thăm dò và gia tăng tỷ trọng giải ngân khi chỉ số VN-Index vượt ngưỡng 1,355 điểm thành công, tập trung vào nhóm các cổ phiếu là điểm nhấn trong Quý 3 và Quý 4 như nhóm cổ phiếu thép, bất động sản, xây dựng, bán lẻ hàng gia dụng & chuyên dụng, phân đạm, cảng biển bên cạnh nhóm cổ phiếu dẫn dắt như ngân hàng và chứng khoán với mục tiêu kỳ vọng chỉ số VN-Index sẽ quay trở lại ngưỡng điểm 1,385 (kịch bản thận trọng) và/hoặc tại ngưỡng 1,425 điểm (kịch bản tích cực).

VN-INDEX



Thị trường thế giới		1D
Dow Jones	34,391	0.26%
S&P 500	4,360	0.16%
Nikkei	29,453	-0.31%
Shanghai	3,568	0.90%
Hang Sheng	24,527	-0.55%
FTSE 100	7,152	0.61%
VIX	22	-6.88%

Thị trường Việt Nam		
	VN-Index	VN30
VN-Index	1,342.1	1,453.8
1D	+0.21%	+0.22%
YTD	21.32%	35.47%
GTGD (tỷ VND)	15,185	6,918
Vốn hoá (tỷ VND)	5,123,330	3,759,872
NĐTNN (tỷ VND)	-178.53	-134.12
Tự doanh (tỷ VND)	91.64	40.50
P/E	16.3	14.6
P/B	2.6	2.9

Lợi suất TPCP		YTD
Việt Nam 3 tháng	0.56%	118.5%
Việt Nam 3 năm	0.64%	-24.3%
Việt Nam 10 năm	2.2%	-5.2%
Mỹ 3 tháng	0.02%	-60.9%
Mỹ 2 năm	0.29%	145.3%
Mỹ 10 năm	1.51%	65.5%

Giá hàng hoá		1D
Dầu Brent (USD/thùng)	78.3	-1.00%
Vàng (USD/ounce)	1,737	0.07%

Tỷ giá		1D
USD/VND	22,760	0.04%
EUR/VND	26,556	0.17%
JPY/VND	20,410	0.19%
CNY/VND	3,520	0.13%

Lãi suất liên ngân hàng		YTD
Qua đêm	0.55%	539.5%
1 tuần	0.66%	482.5%
2 tuần	0.75%	368.8%
1 tháng	0.99%	229.3%

Nguồn: Bloomberg, Fiinpro, CTS tổng hợp

ĐIỂM ĐÁNH GIÁ VN-INDEX 30/09/2021

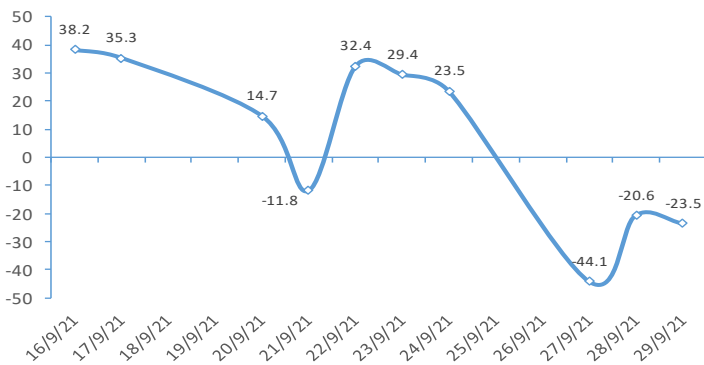
Nhóm chỉ báo	Chỉ báo	Điểm
Xu hướng	EMA (3); EMA (10) & SMA (20)	-1
Định hướng & Sức mạnh xu hướng	DMI & ADX	-1
	RSI (14)	+1
	MFI (14)	0
Dao động & Động lượng	Stochastic (14,3,3)	+1
	MACD (12,26,9)	0
	CMF	-2
	OBV	-1
Khối lượng	Volume	0
	Advance - Decline	+2

Điểm đánh giá chung **-2.94**

Nhận Định

Diễn biến đi ngang

ĐIỂM ĐÁNH GIÁ VN-INDEX 10 PHIÊN GIAO DỊCH



ĐIỂM ĐÁNH GIÁ CỔ PHIẾU VN30 30/09/2021

STT	Mã CK	Điểm	Trạng thái
1	BID	-13.0	Đi ngang
2	BVH	-11.2	Đi ngang
3	CTG	-12.5	Đi ngang
4	FPT	-8.1	Đi ngang
5	GAS	-11.3	Đi ngang
6	HDB	-9.4	Đi ngang
7	HPG	-10.7	Đi ngang
8	MBB	-9.8	Đi ngang
9	MSN	-8.0	Đi ngang
10	MWG	-9.1	Đi ngang
11	PLX	-11.1	Đi ngang
12	PNJ	-8.4	Đi ngang
13	POW	-9.4	Đi ngang
14	REE	-8.4	Đi ngang
15	SSI	-11.6	Đi ngang
16	STB	-10.9	Đi ngang
17	TCB	-10.6	Đi ngang
18	VCB	-11.7	Đi ngang
19	VHM	-7.1	Đi ngang
20	VIC	-7.1	Đi ngang
21	VJC	-7.8	Đi ngang
22	VNM	-6.6	Đi ngang
23	VPB	-12.3	Đi ngang
24	VRE	-9.9	Đi ngang

THANG ĐIỂM ĐÁNH GIÁ

< -75 <

< -50 <

< -25 <

0

< +25 <

< +50 <

< +75 <

Giảm giá rất mạnh

Giảm giá mạnh

Giảm giá

Đi ngang

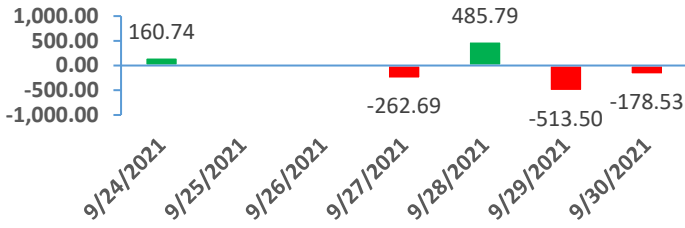
Tăng giá

Tăng giá mạnh

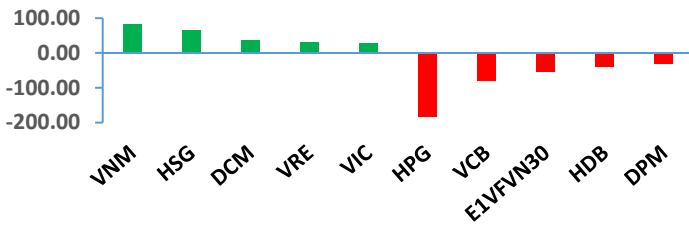
Tăng giá rất mạnh

GIAO DỊCH KHỐI NGOẠI

Giá trị giao dịch ròng NĐTNN 5 ngày gần nhất (tỷ đồng)

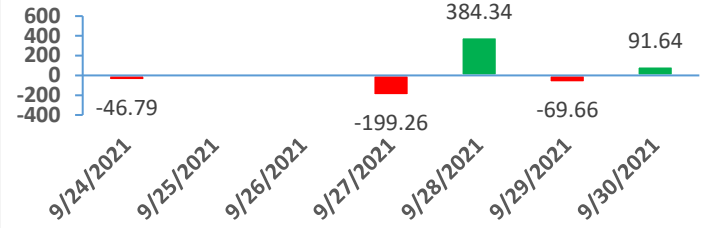


Top cổ phiếu mua bán ròng của NĐTNN trên HSX (tỷ đồng)

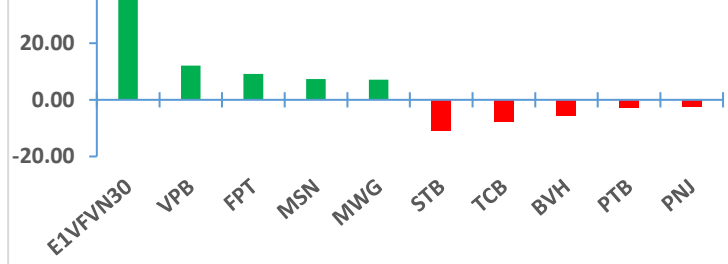


GIAO DỊCH TỰ DOANH

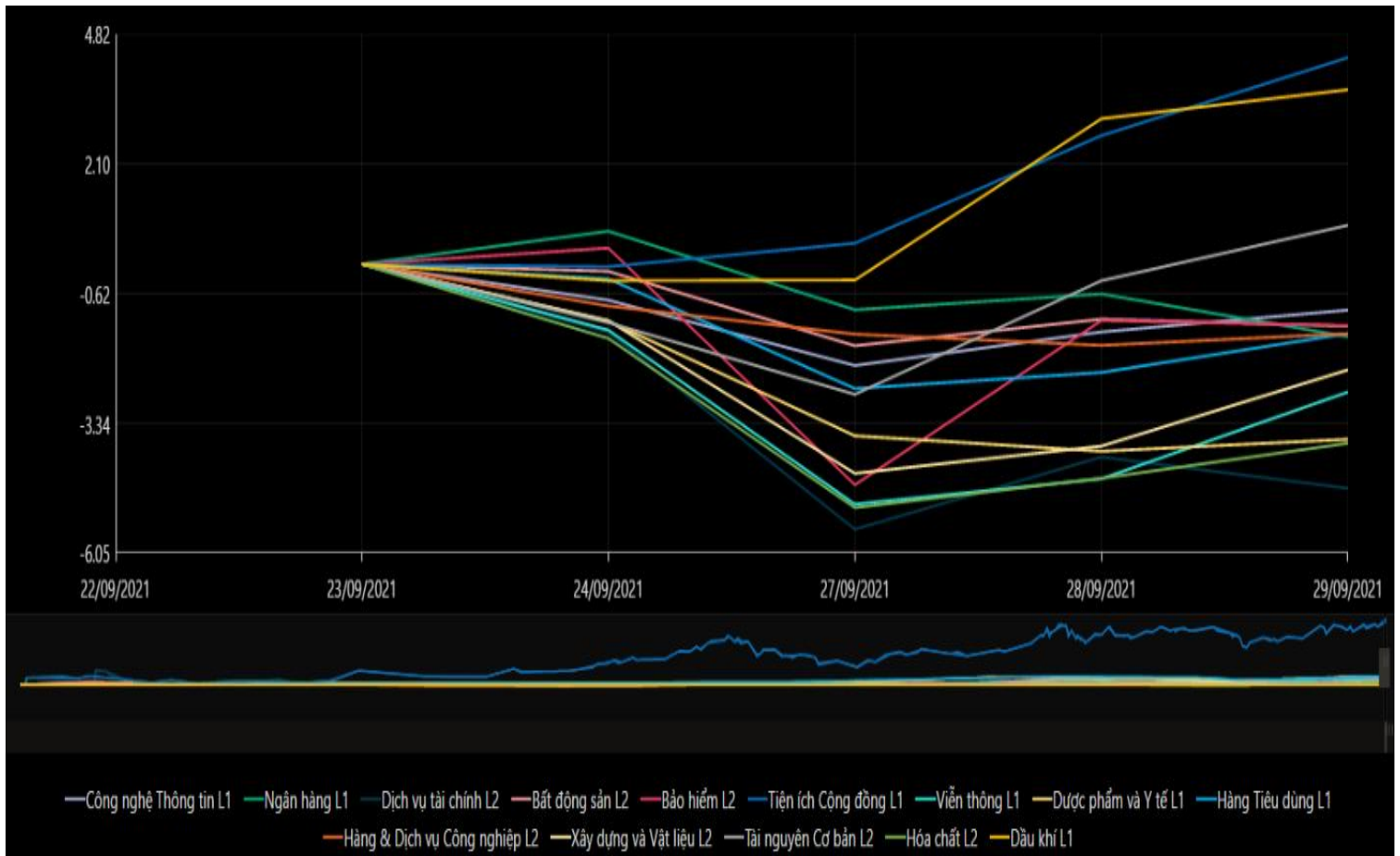
Giá trị giao dịch ròng của tự doanh 5 ngày gần nhất (tỷ đồng)



Top cổ phiếu mua bán ròng của tự doanh trên HSX (tỷ đồng)



BIẾN ĐỘNG NHÓM NGÀNH SAU PHIÊN GIAO DỊCH 30/09/2021



Nguồn: Bloomberg, Fiinpro

TIN KINH TẾ TÀI CHÍNH**Điểm tin****Nội dung**

Giá đồng thế giới giảm nhẹ trong phiên 29/09

Giá đồng giảm trong phiên vừa qua khi cuộc khủng hoảng cung cấp điện bao trùm Trung Quốc, nước tiêu thụ kim loại lớn nhất thế giới, khiến hàng loạt nhà máy phải đóng cửa và gây nghi ngờ về triển vọng nhu cầu. Kết phiên, giá đồng kỳ hạn giao sau 3 tháng trên Sàn giao dịch kim loại London (LME) giảm 0.9% xuống 9,189.50 USD/tấn.

Trung Quốc công bố chỉ số PMI tháng 9

Chỉ số nhà quản trị mua hàng (PMI) chính thức của Trung Quốc tháng 9 là 49,6 điểm, thấp hơn dự báo 50,1 điểm từ giới phân tích. Trong khi đó, PMI Caixin/Markit tăng vượt kỳ vọng, từ 49,2 điểm tháng 8 lên 50 điểm. Dù vậy, TTCK Trung Quốc vẫn đi lên với Shanghai Composite tăng 0.9%, Shenzhen Component tăng 1.634%. Hang Seng của Hong Kong ở chiều ngược lại, giảm 0.55%.

Phố Wall diễn biến trái chiều trong phiên 29/09

Phố Wall ngày 29/9 trái chiều, phục hồi phần nào sau phiên bán tháo trước đó, nhưng đã đi lên bị hạn chế bởi các lo ngại liên quan trần nợ và lạm phát. Dow Jones tăng 90,73 điểm, tương đương 0.26%, lên 34,390.72 điểm. S&P 500 tăng 6,83 điểm, tương đương 0.16%, lên 4,359.46 điểm. Nasdaq giảm 34,24 điểm, tương đương 0.24%, xuống 14,512.44 điểm.

Doanh nghiệp giải thể, ngừng hoạt động nhiều hơn số thành lập mới

Báo cáo của Tổng cục Thống kê cho thấy trong tháng 9 cả nước có gần 3,900 doanh nghiệp thành lập mới và 3,300 doanh nghiệp quay trở lại hoạt động giảm lần lượt hơn 62% và 27% so với cùng kỳ năm trước. Trong khi đó, số doanh nghiệp đăng ký tạm dừng kinh doanh có thời hạn là 2,240 và doanh nghiệp ngừng hoạt động chờ làm thủ tục giải thể là 2,509, giảm gần 32% và gần 39% so với cùng kỳ 2020. Đồng thời, số doanh nghiệp hoàn tất thủ tục là 606, giảm hơn 65%.

Lạm phát vẫn ở vùng thấp nhất 5 năm

Cả quý III, CPI tăng hơn 2.5% so với cùng kỳ năm trước. Chỉ số nhóm giao thông tăng mạnh nhất, gần 13.7% so với cùng kỳ năm trước. Tiếp đến là nhà ở và vật liệu xây dựng (tăng gần 3.5%) và giáo dục (tăng hơn 2.3%). Tính chung 9 tháng, chỉ số giá tăng hơn 1.8% so với kỳ 2020, mức thấp nhất kể từ 2016.

TIN DOANH NGHIỆP

Mã CK	Điểm tin	Nội dung
DBT	Thông báo kết quả giao dịch của Thành viên HĐQT	Ông Nguyễn Hoàng Sơn, Thành viên HĐQT đã bán toàn bộ hơn 641,000 cổ phiếu DBT sở hữu, tỷ lệ 4.52%. Giao dịch đã thực hiện từ ngày 01/9 đến 28/9 theo phương thức thỏa thuận và khớp lệnh.
HAH	Thông báo kết quả giao dịch của cổ đông lớn	CTCP Đầu tư Sao Á D.C, cổ đông lớn đã bán ra hơn 144,000 cổ phiếu HAH trong ngày 27/9. Sau giao dịch, cổ đông trên đã giảm sở hữu tại HAH xuống còn 2,7 triệu cổ phiếu, tỷ lệ 5.7%.
BVS	Thông báo trả cổ tức năm 2020	Ngày 11/10 là ngày giao dịch không hưởng quyền nhận cổ tức năm 2020, ngày đăng ký cuối cùng là 12/10. Theo đó, cổ tức sẽ được trả bằng tiền mặt theo tỷ lệ 8%, thanh toán bắt đầu từ ngày 20/10/2021
VIC	Thông báo kết quả giao dịch nội bộ	CTCP Vinpearl (VPL) đã chào bán thành công 425 triệu USD trái phiếu bền vững có quyền chọn nhận cổ phiếu của VIC với thời gian đáo hạn vào năm 2026, lãi suất 3.25%/năm.
DMC	Thông báo trả cổ tức năm 2020	HĐQT công ty đã thông qua 26/10 là ngày chốt danh sách cổ đông nhận cổ tức năm 2020 bằng tiền theo tỷ lệ 25%. Với hơn 34,7 triệu cổ phiếu đang lưu hành, công ty dự kiến chi gần 87 tỷ đồng để trả cổ tức. Thời gian thực hiện dự kiến là 10/12.
BNA	Thông báo trả cổ tức năm 2020	Bán kẹo Bảo Ngọc sẽ phát hành 1,6 triệu cổ phiếu trả cổ tức năm 2020 tỷ lệ 20%. Giá trị phát hành theo mệnh giá 16 tỷ đồng. Nguồn vốn phát hành lấy từ lợi nhuận sau thuế chưa phân phối năm 2020 theo số liệu trên BCTC hợp nhất năm 2020 đã kiểm toán.

Nguồn: CTS tổng hợp

TUYÊN BỐ MIỄN TRÁCH NHIỆM

Bản quyền năm 2021 thuộc về Công ty Cổ phần Chứng khoán Ngân hàng Công thương Việt Nam (VietinBank Securities). Những thông tin sử dụng trong báo cáo được thu thập từ những nguồn đáng tin cậy và VietinBank Securities không chịu trách nhiệm về tính chính xác của chúng. Quan điểm thể hiện trong báo cáo này là của (các) tác giả và không nhất thiết liên hệ với quan điểm chính thức của VietinBank Securities. Không một thông tin cũng như ý kiến nào được viết ra nhằm mục đích quảng cáo hay khuyến nghị mua/bán bất kỳ chứng khoán nào. Báo cáo này không được phép sao chép, tái bản bởi bất kỳ cá nhân hoặc tổ chức nào khi chưa được phép của VietinBank Securities.

LIÊN HỆ

Hội Sở VietinBank Securities:

306 Bà Triệu, Quận Hai Bà Trưng, Hà Nội.

Tel: +84.24.3974.1771 – Fax: +84.24.3974.1760

Website: www.cts.vn

Hotline: 1900.58.88.66