

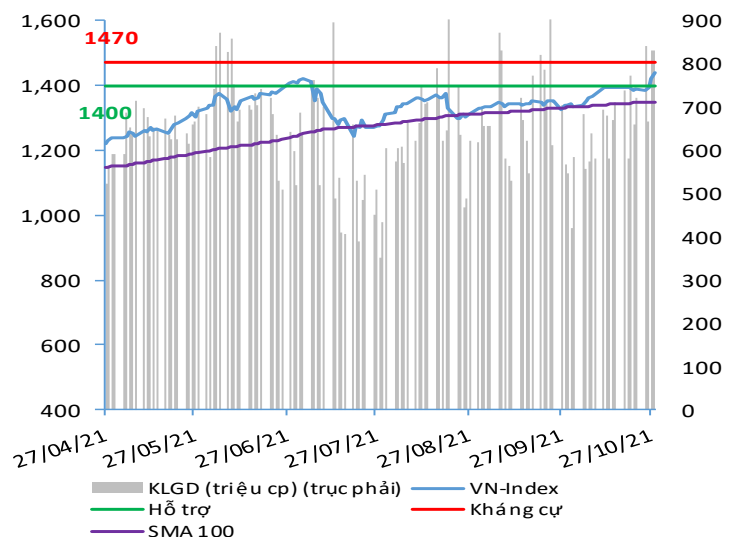
NHẬN ĐỊNH VÀ KHUYẾN NGHỊ

Hệ thống đánh giá và phân loại trạng thái diễn biến của CTS ghi nhận thị trường trong phiên giao dịch 28/10/2021 tương ứng với diễn biến tăng giá mạnh.

Xét trong ngắn hạn T+3, sức mạnh tổng quan của chỉ số VN-Index tiếp tục duy trì tích cực trong bối cảnh dòng tiền tham gia tốt vào nhóm cổ phiếu vốn hóa lớn và VN30, tạo được hiệu ứng lan tỏa ra các nhóm cổ phiếu khác. Đà tăng điểm được duy trì tích cực hầu như trong cả phiên giao dịch giúp chỉ số VN-Index bứt phá lên được khỏi ngưỡng điểm cao nhất mọi thời đại 1,425 điểm. Cũng trong phiên giao dịch này, khối ngoại đã tiếp tục mua ròng với tổng giá trị mua ròng đạt khoảng 622 tỷ đồng.

Chỉ số VN-Index đã có phiên bứt phá vượt ngưỡng điểm cao nhất mọi thời đại 1,425 điểm khá tốt cùng với sự tham gia mạnh trở lại của dòng tiền vào nhóm vốn hóa lớn và VN30. Theo đó, nhà đầu tư có thể gia tăng danh mục giải ngân, tập trung vào các cổ phiếu là điểm nhấn trong Quý 4 như nhóm cổ phiếu thép, bất động sản, xây dựng, bán lẻ hàng gia dụng & chuyên dụng, phân đạm, cảng biển với mục tiêu kỳ vọng chỉ số VN-Index sẽ hướng tới vùng điểm 1,465 – 1,470 điểm.

VN-INDEX



Thị trường thế giới		1D
Dow Jones	35,491	-0.74%
S&P 500	4,552	-0.51%
Nikkei	28,820	-0.96%
Shanghai	3,518	-1.23%
Hang Sheng	25,543	-0.33%
FTSE 100	7,230	-0.32%
VIX	17	0.18%

Thị trường Việt Nam		
	VN-Index	VN30
VN-Index	1,439.5	1,529.3
1D	1.16%	0.85%
YTD	30.41%	42.82%
GTGD (tỷ VND)	26,186	9,759
Vốn hoá (tỷ VND)	5,517,846	3,958,063
NĐTNN (tỷ VND)	626.51	700.82
Tự doanh (tỷ VND)	596.42	480.98
P/E	17.0	15.1
P/B	2.7	3.0

Lợi suất TPCP		YTD
Việt Nam 3 tháng	0.53%	106.1%
Việt Nam 3 năm	0.66%	-21.7%
Việt Nam 10 năm	2.2%	-5.2%
Mỹ 3 tháng	0.04%	-17.3%
Mỹ 2 năm	0.56%	364.2%
Mỹ 10 năm	1.55%	70.5%

Giá hàng hoá		1D
Dầu Brent (USD/thùng)	83.9	-0.82%
Vàng (USD/ounce)	1,805	0.32%

Tỷ giá		1D
USD/VND	22,756	-0.01%
EUR/VND	26,424	-0.07%
JPY/VND	20,040	-0.23%
CNY/VND	3,557	0.08%

Lãi suất liên ngân hàng		YTD
Qua đêm	0.56%	552.3%
1 tuần	0.65%	470.2%
2 tuần	0.73%	356.9%
1 tháng	1.00%	233.3%

Nguồn: Bloomberg, Fiiipro, CTS tổng hợp

ĐIỂM ĐÁNH GIÁ VN-INDEX 28/10/2021

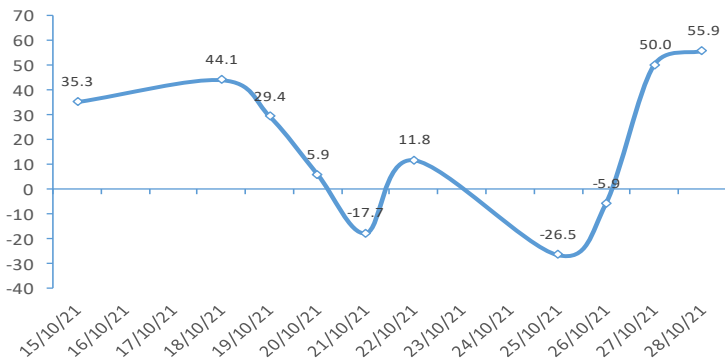
Nhóm chỉ báo	Chỉ báo	Điểm
Xu hướng	EMA (3); EMA (10) & SMA (20)	9
Định hướng & Sức mạnh xu hướng	DMI & ADX	1
	RSI (14)	2
	MFI (14)	1
Dao động & Động lượng	Stochastic (14,3,3)	0
	MACD (12,26,9)	3
	CMF	2
	OBV	1
Khối lượng	Volume	0
	Advance - Decline	0

Điểm đánh giá chung **55.88**

Nhận Định

Diễn biến tăng giá mạnh

ĐIỂM ĐÁNH GIÁ VN-INDEX 10 PHIÊN GIAO DỊCH



ĐIỂM ĐÁNH GIÁ CỔ PHIẾU VN30 28/10/2021

STT	Mã CK	Điểm	Trạng thái
1	BID	90.9	Tăng giá rất mạnh
2	BVH	78.6	Tăng giá rất mạnh
3	CTG	87.8	Tăng giá rất mạnh
4	FPT	56.8	Tăng giá mạnh
5	GAS	78.8	Tăng giá rất mạnh
6	HDB	66.0	Tăng giá mạnh
7	HPG	75.0	Tăng giá rất mạnh
8	MBB	68.9	Tăng giá mạnh
9	MSN	55.8	Tăng giá mạnh
10	MWG	63.4	Tăng giá mạnh
11	PLX	77.7	Tăng giá rất mạnh
12	PNJ	59.0	Tăng giá mạnh
13	POW	65.7	Tăng giá mạnh
14	REE	58.7	Tăng giá mạnh
15	SSI	81.1	Tăng giá rất mạnh
16	STB	76.6	Tăng giá rất mạnh
17	TCB	74.1	Tăng giá mạnh
18	VCB	82.0	Tăng giá rất mạnh
19	VHM	49.5	Tăng giá
20	VIC	49.9	Tăng giá
21	VJC	54.5	Tăng giá mạnh
22	VNM	46.3	Tăng giá
23	VPB	86.2	Tăng giá rất mạnh
24	VRE	69.6	Tăng giá mạnh

THANG ĐIỂM ĐÁNH GIÁ

< -75 <

< -50 <

< -25 <

0

> +25 <

< +50 <

< +75 <

Giảm giá rất mạnh

Giảm giá mạnh

Giảm giá

Đi ngang

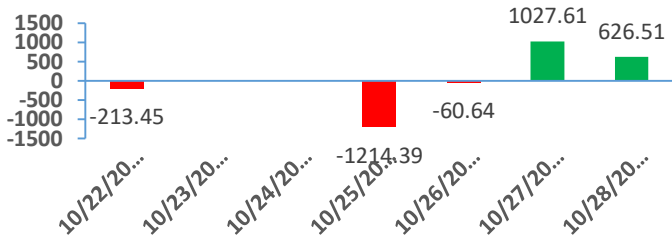
Tăng giá

Tăng giá mạnh

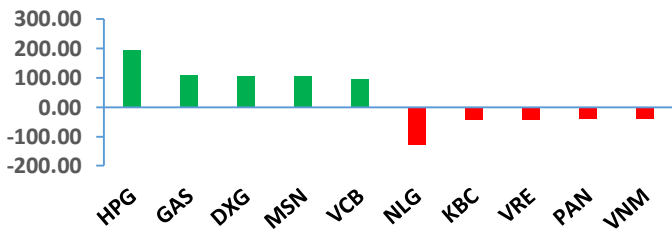
Tăng giá rất mạnh

GIAO DỊCH KHỐI NGOẠI

Giá trị giao dịch ròng NĐTNN 5 ngày gần nhất (tỷ đồng)

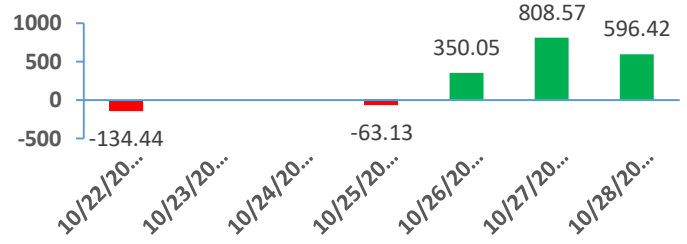


Top cổ phiếu mua bán ròng của NĐTNN trên HSX (tỷ đồng)

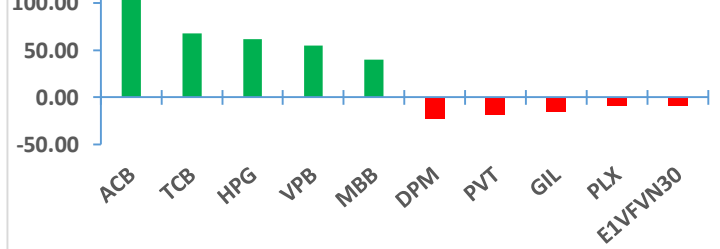


GIAO DỊCH TỰ DOANH

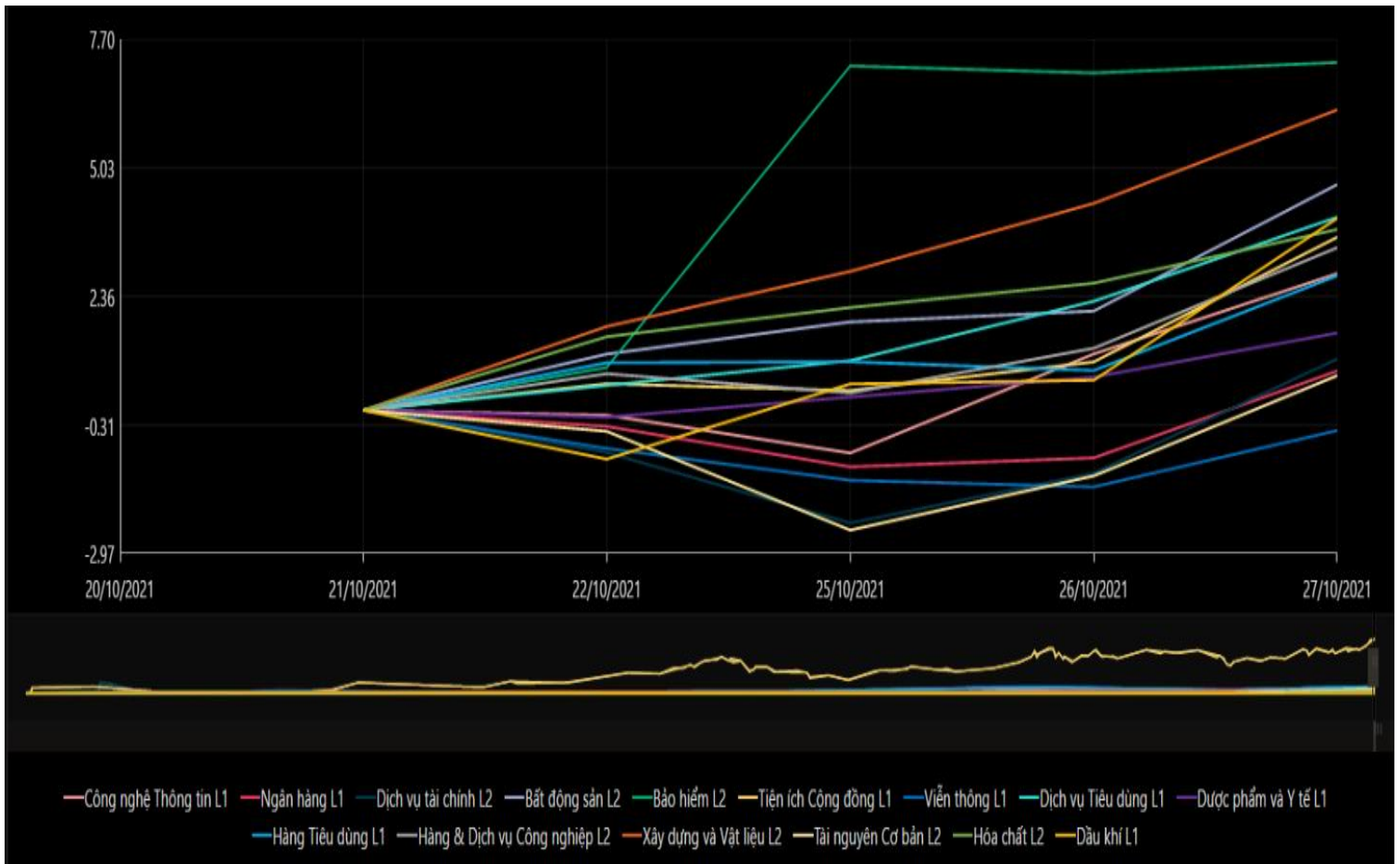
Giá trị giao dịch ròng của tự doanh 5 ngày gần nhất (tỷ đồng)



Top cổ phiếu mua bán ròng của tự doanh trên HSX (tỷ đồng)



BIẾN ĐỘNG NHÓM NGÀNH SAU PHIÊN GIAO DỊCH 28/10/2021



Nguồn: Bloomberg, Fiipro

TIN KINH TẾ TÀI CHÍNH**Điểm tin****Nội dung**

Giá dầu thế giới giảm hơn 2% trong phiên 27/10

Giá dầu giảm trong phiên đêm qua sau khi tồn kho dầu thô của Mỹ tăng nhiều hơn dự kiến, ngay cả khi tồn kho nhiên liệu giảm và các bể chứa tại các trung tâm lưu trữ lớn nhất quốc gia này tiếp tục cạn kiệt. Kết phiên, giá dầu Brent giảm 2.1% xuống 84,58 USD/thùng trong khi giá dầu WTI giảm 2.4% xuống 82,66 USD/thùng.

ILO hạ dự báo số giờ làm việc trên toàn cầu trong năm 2021

Mới đây, Tổ chức Lao động Quốc tế (ILO) đã đưa ra dự đoán rằng số giờ làm việc trên toàn cầu vào năm 2021 sẽ thấp hơn 4.3% so với mức trước đại dịch (quý IV/2019), tương đương với 125 triệu công việc toàn thời gian. Nguyên nhân chủ yếu là do tốc độ phục hồi khác nhau giữa các nước phát triển và các nước đang phát triển, dẫn đến tổn thất kinh tế toàn cầu nói chung.

Nhật Bản công bố chính sách lãi suất

Ngân hàng Nhật Bản hôm nay thông báo giữ nguyên lãi suất như kỳ vọng từ thị trường, hạ triển vọng tăng trưởng GDP thực và lạm phát tiêu dùng cho năm tài khóa 2021. Trong một diễn biến khác, Nhật Bản công bố doanh thu bán lẻ tháng 9 giảm 0.6% so với cùng kỳ.

Phố Wall diễn biến trái chiều trong phiên 27/10

Phố Wall ngày 27/10 trái chiều với Dow Jones và S&P 500 giảm trong bối cảnh giá dầu, lợi suất trái phiếu chính phủ Mỹ đi xuống. Dow Jones giảm 266,19 điểm, tương đương 0.74%, xuống 35,490.69 điểm. S&P 500 giảm 23,11 điểm, tương đương 0.51%, xuống 4,551.68 điểm. Nasdaq tăng 0,12 điểm lên 15,235.84 điểm.

Xuất khẩu thủy sản sang Mỹ hồi phục

Theo VASEP, xuất khẩu thủy sản sang Mỹ trong quý III/2021 chững lại so với quý II, nhưng so với cùng kỳ năm trước vẫn tăng 5.7%. Tính đến cuối tháng 9/2021, xuất khẩu thủy sản Việt Nam sang Mỹ đạt 1,45 tỷ USD, tăng 24% so với cùng kỳ năm ngoái.

TIN DOANH NGHIỆP

Mã CK	Điểm tin	Nội dung
PVT	Công bố KQKD quý III/2021	PVT đã công bố BCTC quý III/2021 công ty mẹ với doanh thu hơn 666 tỷ đồng, tăng 21% so với cùng kỳ năm ngoái. Khấu trừ, PVT báo lãi sau thuế hơn 110 tỷ đồng, giảm 17% so với quý III/2020.
TV2	Công bố KQKD quý III/2021	TV2 đã công bố BCTC quý III/2021 với doanh thu 1,613 tỷ đồng, tăng 55% so với cùng kỳ. Khấu trừ chi phí, TV2 lãi sau thuế 101 tỷ đồng trong quý III/2021, tăng gấp đôi so với quý III/2020.
VCS	Công bố KQKD quý III/2021	Vicostone báo lãi sau thuế quý III đạt 485 tỷ đồng, tăng trưởng hơn 20% so với quý III năm ngoái. Như vậy, số lãi này đã vượt qua mức 465 tỷ đồng trong quý IV/2020, xác lập kỷ lục lợi nhuận theo quý trong lịch sử hoạt động của doanh nghiệp.
HAX	Thông báo kế hoạch phát hành cổ phiếu ESOP	HĐQT công ty đã thông qua kế hoạch phát hành 1,8 triệu cổ phiếu ESOP, trong đó, 350,000 cổ phiếu thưởng cho ban điều hành với giá 0 đồng/cổ phiếu, và 1,5 triệu cổ phiếu cho người lao động với giá 10,000 đồng/cổ phiếu.
ANV	Thông báo trả cổ tức năm 2020	Ngày 25/11 là ngày giao dịch không hưởng quyền nhận cổ tức năm 2020, ngày đăng ký cuối cùng là 26/11. Theo đó, cổ tức sẽ được trả bằng tiền mặt theo tỷ lệ 10%, thanh toán bắt đầu từ ngày 24/12/2021.
SMC	Thông báo tạm ứng cổ tức đợt 1/2021	HĐQT công ty đã thông qua việc tạm ứng cổ tức đợt 1 năm 2021 theo tỷ lệ 10%. Trong đó, 5% bằng tiền mặt, và 5% bằng cổ phiếu. Thời gian thực hiện dự kiến trong tháng 11/2021.

Nguồn: CTS tổng hợp

TUYÊN BỐ MIỄN TRÁCH NHIỆM

Bản quyền năm 2021 thuộc về Công ty Cổ phần Chứng khoán Ngân hàng Công thương Việt Nam (VietinBank Securities). Những thông tin sử dụng trong báo cáo được thu thập từ những nguồn đáng tin cậy và VietinBank Securities không chịu trách nhiệm về tính chính xác của chúng. Quan điểm thể hiện trong báo cáo này là của (các) tác giả và không nhất thiết liên hệ với quan điểm chính thức của VietinBank Securities. Không một thông tin cũng như ý kiến nào được viết ra nhằm mục đích quảng cáo hay khuyến nghị mua/bán bất kỳ chứng khoán nào. Báo cáo này không được phép sao chép, tái bản bởi bất kỳ cá nhân hoặc tổ chức nào khi chưa được phép của VietinBank Securities.

LIÊN HỆ

Hội Sở VietinBank Securities:

306 Bà Triệu, Quận Hai Bà Trưng, Hà Nội.

Tel: +84.24.3974.1771 – Fax: +84.24.3974.1760

Website: www.cts.vn

Hotline: 1900.58.88.66