

Thị trường thế giới

1D

Dow Jones	35,295	1.09%
S&P 500	4,471	0.75%
Nikkei	29,025	-0.15%
Shanghai	3,568	-0.12%
Hang Seng	25,389	0.23%
FTSE 100	7,222	-0.17%
VIX	17	6.07%

Thị trường Việt Nam

VN-Index

VN30

VN-Index	1,395.5	1,510.5
1D	0.20%	0.38%
YTD	26.42%	41.07%
GTGD (tỷ VND)	23,653	8,535
Vốn hoá (tỷ VND)	5,396,309	3,891,883
NĐTNN (tỷ VND)	-605.37	-461.20
Tự doanh (tỷ VND)	-46.22	10.09
P/E	16.9	15.2
P/B	2.7	3.1

Lợi suất TPCP

YTD

Việt Nam 3 tháng	0.56%	120.8%
Việt Nam 3 năm	0.86%	2.0%
Việt Nam 10 năm	2.2%	-5.2%
Mỹ 3 tháng	0.03%	-39.1%
Mỹ 2 năm	0.42%	247.9%
Mỹ 10 năm	1.59%	75.0%

Giá hàng hoá

1D

Dầu Brent (USD/thùng)	85.5	0.80%
Vàng (USD/ounce)	1,767	-1.64%

Tỷ giá

1D

USD/VND	22,758	-0.04%
EUR/VND	26,386	0.01%
JPY/VND	19,903	-0.02%
CNY/VND	3,536	-0.02%

Lãi suất liên ngân hàng

YTD

Qua đêm	0.54%	531.4%
1 tuần	0.64%	457.9%
2 tuần	0.73%	355.6%
1 tháng	0.97%	223.7%

Nguồn: Bloomberg, Fiiipro, CTS tổng hợp

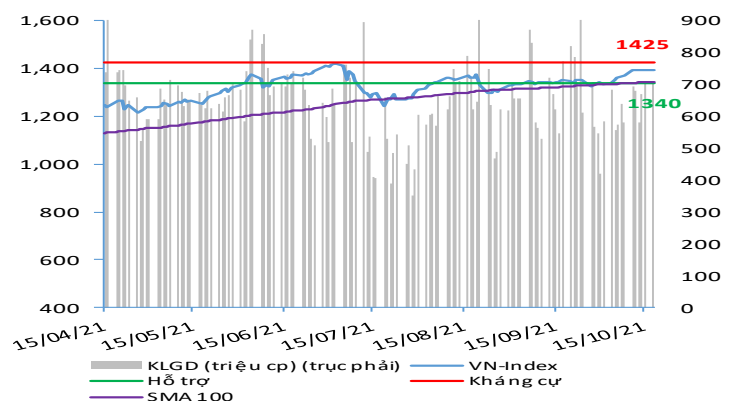
NHẬN ĐỊNH VÀ KHUYẾN NGHỊ

Hệ thống đánh giá và phân loại trạng thái diễn biến của CTS ghi nhận thị trường trong phiên giao dịch 18/10/2021 tương ứng với diễn biến tăng giá.

Xét trong ngắn hạn T+3, sức mạnh tổng quan của chỉ số VN-Index nhìn chung vẫn duy trì dư địa gia tăng mặc dù vẫn đang gặp phải áp lực điều chỉnh khá đáng kể trước ngưỡng kháng cự tâm lý 1,400 điểm với khả năng cao cho kịch bản kiểm tra vùng hỗ trợ 1,380 – 1,387 điểm mới được hình thành trong bối cảnh các diễn biến dài hơn như T+20 và T+50 vẫn đang duy trì đi lên tích cực. Cũng trong phiên giao dịch này, khối ngoại đã quay lại bán ròng với tổng giá trị bán ròng đạt khoảng gần 607 tỷ đồng.

Với diễn biến dòng tiền đang cho thấy chiều hướng quay trở lại nhóm cổ phiếu ngân hàng và chứng khoán cùng nhóm vốn hóa lớn đón sóng báo cáo KQKD Quý 3, các áp lực điều chỉnh sẽ chỉ mang tính kỹ thuật và không đáng kể. Theo đó, nhà đầu tư có thể gia tăng tỷ trọng danh mục giải ngân, tận dụng các nhịp điều chỉnh để gia tăng tỷ trọng nắm giữ tập trung vào nhóm các cổ phiếu là điểm nhấn trong Quý 3 và Quý 4 như nhóm cổ phiếu thép, bất động sản, xây dựng, bán lẻ hàng gia dụng & chuyên dụng, phân đạm, cảng biển bên cạnh nhóm cổ phiếu dẫn dắt như ngân hàng và chứng khoán với mục tiêu kỳ vọng chỉ số VN-Index sẽ sớm quay trở lại ngưỡng 1,425 điểm.

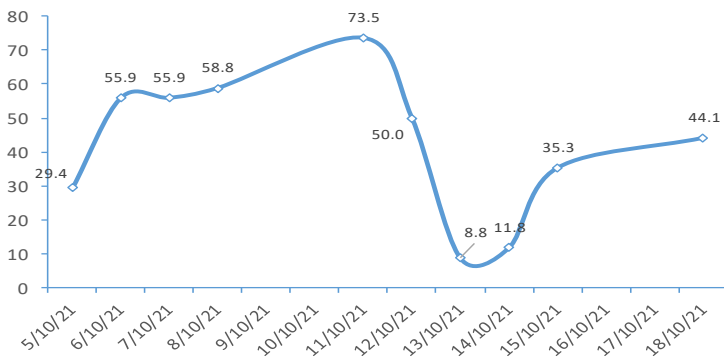
VN-INDEX



ĐIỂM ĐÁNH GIÁ VN-INDEX 18/10/2021

Nhóm chỉ báo	Chỉ báo	Điểm
Xu hướng	EMA (3); EMA (10) & SMA (20)	9
Định hướng & Sức mạnh xu hướng	DMI & ADX	1
	RSI (14)	2
	MFI (14)	3
Dao động & Động lượng	Stochastic (14,3,3)	-3
	MACD (12,26,9)	3
	CMF	0
Khối lượng	OBV	2
	Volume	0
Độ rộng	Advance - Decline	-2
Điểm đánh giá chung		44.12
Nhận Định		Diễn biến tăng giá

ĐIỂM ĐÁNH GIÁ VN-INDEX 10 PHIÊN GIAO DỊCH



ĐIỂM ĐÁNH GIÁ CỔ PHIẾU VN30 18/10/2021

STT	Mã CK	Điểm	Trạng thái
1	BID	65.0	Tăng giá mạnh
2	BVH	56.2	Tăng giá mạnh
3	CTG	62.7	Tăng giá mạnh
4	FPT	40.6	Tăng giá
5	GAS	56.3	Tăng giá mạnh
6	HDB	47.2	Tăng giá
7	HPG	53.6	Tăng giá mạnh
8	MBB	49.2	Tăng giá
9	MSN	39.9	Tăng giá
10	MWG	45.3	Tăng giá
11	PLX	55.5	Tăng giá mạnh
12	PNJ	42.1	Tăng giá
13	POW	46.9	Tăng giá
14	REE	41.9	Tăng giá
15	SSI	57.9	Tăng giá mạnh
16	STB	54.7	Tăng giá mạnh
17	TCB	52.9	Tăng giá mạnh
18	VCB	58.5	Tăng giá mạnh
19	VHM	35.4	Tăng giá
20	VIC	35.6	Tăng giá
21	VJC	38.9	Tăng giá
22	VNM	33.1	Tăng giá
23	VPB	61.6	Tăng giá mạnh
24	VRE	49.7	Tăng giá

THANG ĐIỂM ĐÁNH GIÁ

< -75 <

< -50 <

< -25 <

0

< +25 <

< +50 <

< +75 <

Giảm giá rất mạnh

Giảm giá mạnh

Giảm giá

Đi ngang

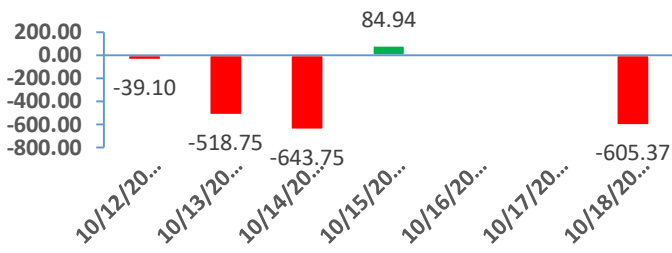
Tăng giá

Tăng giá mạnh

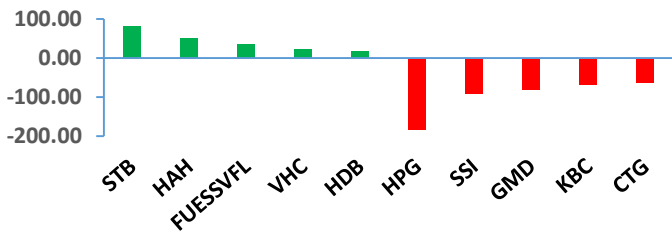
Tăng giá rất mạnh

GIAO DỊCH KHỐI NGOẠI

Giá trị giao dịch ròng NĐTNN 5 ngày gần nhất (tỷ đồng)

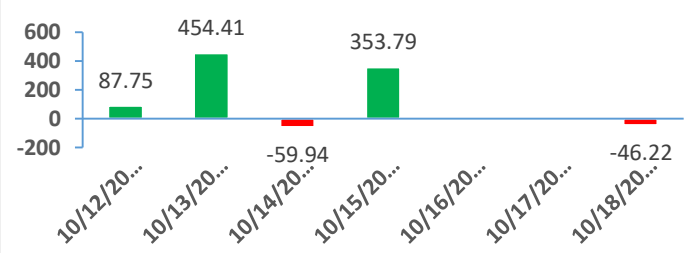


Top cổ phiếu mua bán ròng của NĐTNN trên HSX (tỷ đồng)

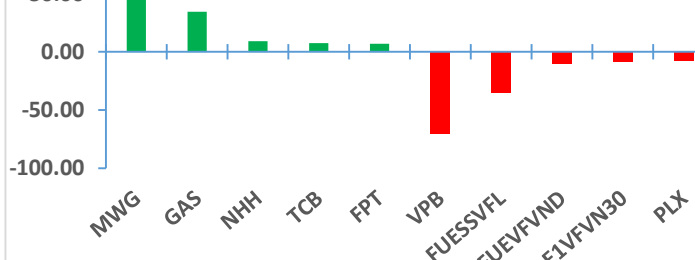


GIAO DỊCH TỰ DOANH

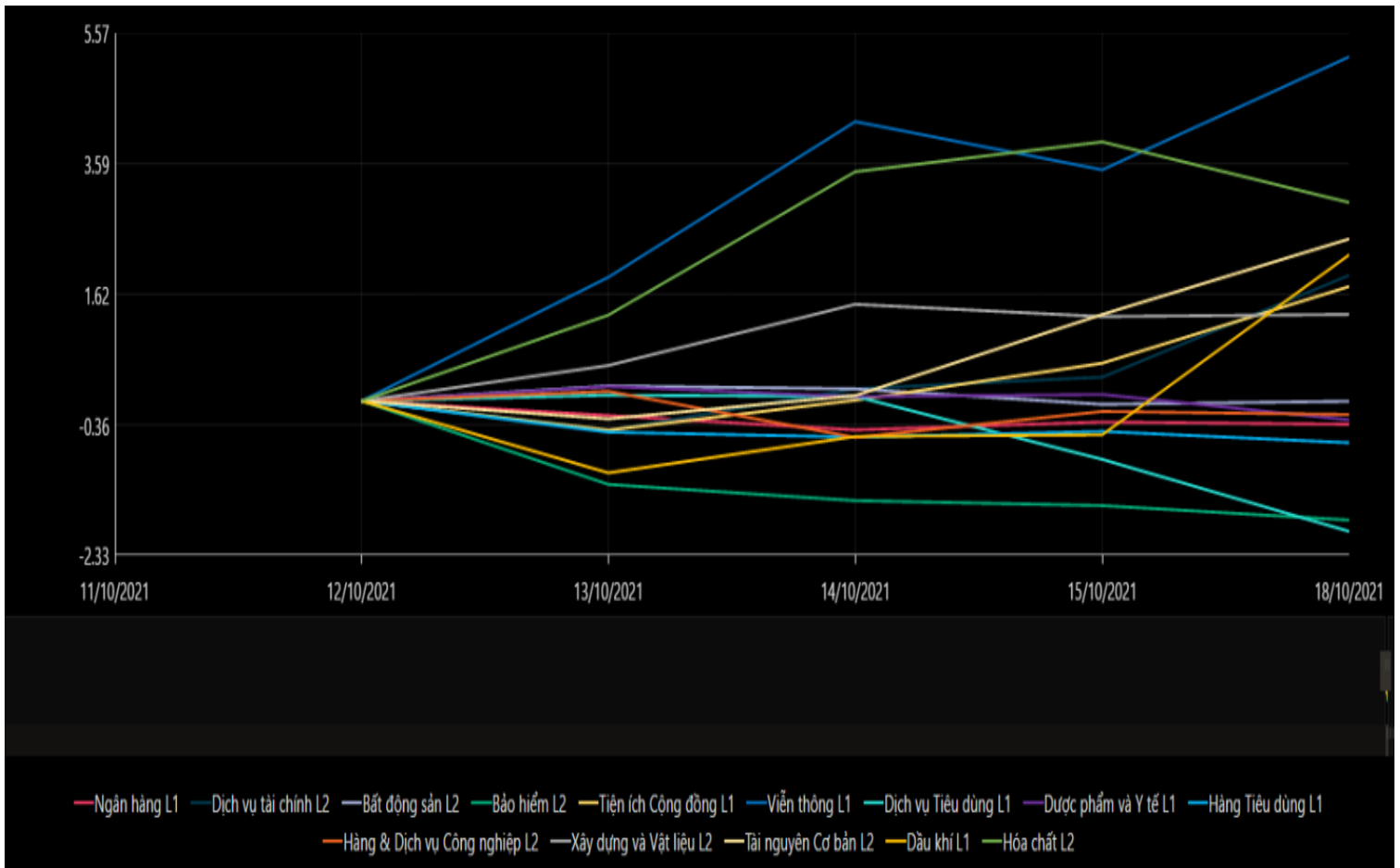
Giá trị giao dịch ròng của tự doanh 5 ngày gần nhất (tỷ đồng)



Top cổ phiếu mua bán ròng của tự doanh trên HSX (tỷ đồng)



BIẾN ĐỘNG NHÓM NGÀNH SAU PHIÊN GIAO DỊCH 18/10/2021



Nguồn: Bloomberg, Fiinpro

TIN KINH TẾ TÀI CHÍNH**Điểm tin****Nội dung**

TTCK châu Á hầu hết giảm điểm trong phiên 18/10

Chỉ số MSCI châu Á – Thái Bình Dương không gồm Nhật Bản giảm 0.1%. Tại Nhật Bản, Nikkei 225 giảm 0.37% còn Topix giảm 0.4%. Thị trường Trung Quốc đi xuống với Shanghai Composite giảm 0.69% còn Shenzhen Component giảm 0.954%. Hang Seng của Hong Kong giảm 0.44%. Chỉ số Kospi của Hàn Quốc giảm 0.23%. ASX 200 ở chiều ngược lại tăng 0.38%.

Trung Quốc công bố số liệu vĩ mô tháng 9

Cơ quan Thống kê Quốc gia Trung Quốc hôm nay cho biết tăng trưởng GDP nước này trong quý III là 4.9% so với cùng kỳ năm trước, thấp hơn dự báo tăng 5.2% từ giới phân tích. Sản lượng công nghiệp tăng 3.1% trong tháng 9, thấp hơn dự báo tăng 4.5%. Tuy nhiên, doanh số bán lẻ lại vượt kỳ vọng, tăng 4.4% so với dự báo tăng 3.3%.

Giá phân bón trong nước tăng mạnh từ đầu năm 2021

Theo Hiệp hội Phân bón Việt Nam (VFA), từ đầu năm 2021 đến nay, giá phân bón tại thị trường trong nước đã tăng từ khoảng 8% đến 55% tùy loại. Cụ thể, phân Urea tăng 55%; phân DAP tăng 35 đến 50%; phân supe lân tăng hơn 8%; phân NPK tăng 15% đến 20%.

Xuất khẩu thủy sản sang Tây Ban Nha tăng mạnh

Theo VASEP, tính đến hết tháng 9/2021, xuất khẩu thủy sản Việt Nam sang Tây Ban Nha đạt 52,3 triệu USD, tăng 15.4% so với cùng kỳ năm ngoái. Xét theo thị trường đơn lẻ, Tây Ban Nha đứng thứ 22 trong số các thị trường nhập khẩu thủy sản của Việt Nam, chiếm 1% kim ngạch xuất khẩu 9 tháng đầu năm nay.

Tỷ giá thương mại xuống mức thấp nhất 5 năm

Trong 9 tháng đầu năm, tỷ giá thương mại hàng hóa sụt giảm 3,75% so với năm 2020. Nguyên nhân chủ yếu là do chỉ số giá xuất khẩu có mức tăng thấp hơn mức tăng của chỉ số giá nhập khẩu, mức thấp nhất trong 5 năm gần đây. Theo đó, mức giảm cụ thể như sau: xăng dầu (-16.9%), gỗ và sản phẩm gỗ (-7.19%), cao su (-5.93%), hàng rau quả (-2.65%), máy vi tính, sản phẩm điện tử và linh kiện (-1.25%), hàng thủy sản (-0.02%). Chỉ có sắt, thép tăng 5.47%.

TIN DOANH NGHIỆP

Mã CK	Điểm tin	Nội dung
DRC	Công bố KQKD quý III/2021	DRC đã thông báo kết quả kinh doanh quý III/2021 với doanh thu thuần 929 tỷ đồng, lợi nhuận trước thuế 42,2 tỷ đồng. Trong quý IV/2021, DRC đặt mục tiêu doanh thu thuần 1,098 tỷ đồng, lợi nhuận trước thuế 60 tỷ đồng.
CNG	Công bố KQKD quý III/2021	CNG đã thông báo kết quả kinh doanh quý III/2021 với doanh thu hơn 678,5 tỷ đồng, lợi nhuận trước thuế 10,82 tỷ đồng.
VOC	Thông báo kế hoạch thoái vốn của SCIC	Tổng công ty Đầu tư và kinh doanh vốn Nhà nước (SCIC) đã có quyết định phê duyệt phương án bán toàn bộ cổ phần đang nắm giữ tại Vocarimex. SCIC sẽ bán hơn 44,2 triệu cổ phần của Tổng công ty tại Vocarimex, theo phương thức bán đấu giá công khai cả lô, với giá khởi điểm là 28,400 đồng/cp. Như vậy, khi đăng ký mua, nhà đầu tư sẽ phải chi tối thiểu 1,255 tỷ đồng.
SMC	Công bố KQKD quý III/2021	Quý III doanh thu 4,141 tỷ đồng, tương đương cùng kỳ năm trước. Lợi nhuận sau thuế cổ đông công ty mẹ đạt 127 tỷ đồng, tăng 30% so với cùng kỳ năm trước.
HAX	Công bố KQKD quý III/2021	Quý III doanh thu giảm 59% xuống 709 tỷ đồng. Giá vốn cao hơn doanh thu dẫn đến khoản lỗ gộp 786 triệu đồng. Chi phí bán hàng giảm 27%, chi phí quản lý giảm 36%, lợi nhuận khác giảm 51,5%. Theo đó, công ty lỗ ròng 33 tỷ đồng, cùng kỳ năm trước lãi 51 tỷ đồng.
TDH	Thông báo vào diện kiểm soát đặc biệt	Ngày 14/10, Sở giao dịch chứng khoán TP.HCM (HOSE) đã có quyết định đưa cổ phiếu TDH vào diện kiểm soát đặc biệt kể từ ngày 21/10/2021. Nguyên nhân do, TDH tiếp tục vi phạm nghĩa vụ công bố thông tin trên thị trường sau khi đã bị đưa vào diện cảnh báo trước đó.

Nguồn: CTS tổng hợp

TUYÊN BỐ MIỄN TRÁCH NHIỆM

Bản quyền năm 2021 thuộc về Công ty Cổ phần Chứng khoán Ngân hàng Công thương Việt Nam (VietinBank Securities). Những thông tin sử dụng trong báo cáo được thu thập từ những nguồn đáng tin cậy và VietinBank Securities không chịu trách nhiệm về tính chính xác của chúng. Quan điểm thể hiện trong báo cáo này là của (các) tác giả và không nhất thiết liên hệ với quan điểm chính thức của VietinBank Securities. Không một thông tin cũng như ý kiến nào được viết ra nhằm mục đích quảng cáo hay khuyến nghị mua/bán bất kỳ chứng khoán nào. Báo cáo này không được phép sao chép, tái bản bởi bất kỳ cá nhân hoặc tổ chức nào khi chưa được phép của VietinBank Securities.

LIÊN HỆ

Hội Sở VietinBank Securities:

306 Bà Triệu, Quận Hai Bà Trưng, Hà Nội.

Tel: +84.24.3974.1771 – Fax: +84.24.3974.1760

Website: www.cts.vn

Hotline: 1900.58.88.66