

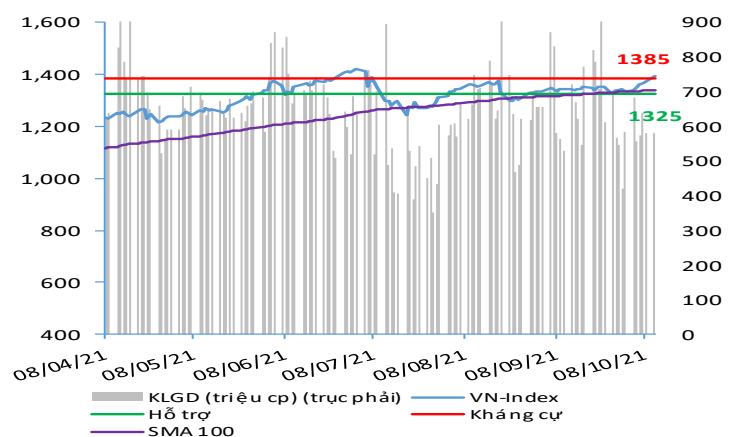
NHẬN ĐỊNH VÀ KHUYẾN NGHỊ

Hệ thống đánh giá và phân loại trạng thái diễn biến của CTS ghi nhận thị trường trong phiên giao dịch 11/10/2021 tương ứng với diễn biến tăng giá mạnh.

Xét trong ngắn hạn T+3, sức mạnh tổng quan của chỉ số VN-Index tiếp tục duy trì dư địa tăng tốt dưới sự dẫn dắt của nhóm cổ phiếu ngân hàng trong bối cảnh dòng tiền đang tham gia trở lại nhóm cổ phiếu vốn hóa lớn và VN30 một cách tích cực hơn. Dưới sự hậu thuẫn của nhóm cổ phiếu ngân hàng và vốn hóa lớn, chỉ số VN-Index đã vượt vùng kháng cự 1,380 – 1,387 điểm thành công và đang trên đà quay trở lại đỉnh cao nhất mọi thời đại tại ngưỡng 1,425 điểm. Cũng trong phiên giao dịch này, khối ngoại đã quay lại mua ròng tích cực với tổng giá trị mua ròng đạt khoảng gần 433 tỷ đồng.

Với diễn biến dòng tiền đang quay trở lại nhóm cổ phiếu ngân hàng và chứng khoán cùng nhóm vốn hóa lớn đón sóng báo cáo KQKD Quý 3, nhà đầu tư có thể gia tăng tỷ trọng danh mục giải ngân, tập trung vào nhóm các cổ phiếu là điểm nhấn trong Quý 3 và Quý 4 như nhóm cổ phiếu thép, bất động sản, xây dựng, bán lẻ hàng gia dụng & chuyên dụng, phân đạm, cảng biển bên cạnh nhóm cổ phiếu dẫn dắt như ngân hàng và chứng khoán với mục tiêu kỳ vọng chỉ số VN-Index sẽ quay trở lại ngưỡng điểm cao nhất mọi thời đại 1,425 điểm (kịch bản tích cực).

VN-INDEX



Thị trường thế giới		1D
Dow Jones	34,746	-0.03%
S&P 500	4,391	-0.19%
Nikkei	28,498	1.60%
Shanghai	3,592	-0.01%
Hang Sheng	25,328	1.97%
FTSE 100	7,101	0.08%
VIX	20	7.94%

Thị trường Việt Nam		
	VN-Index	VN30
VN-Index	1,394.1	1,510.3
1D	1.56%	2.28%
YTD	26.29%	41.05%
GTGD (tỷ VND)	22,791	10,164
Vốn hoá (tỷ VND)	5,256,907	3,846,290
NĐTNN (tỷ VND)	423.45	323.22
Tự doanh (tỷ VND)	345.24	304.31
P/E	16.9	15.2
P/B	2.7	3.1

Lợi suất TPCP		YTD
Việt Nam 3 tháng	0.56%	120.8%
Việt Nam 3 năm	0.67%	-20.3%
Việt Nam 10 năm	2.2%	-5.2%
Mỹ 3 tháng	0.04%	-21.8%
Mỹ 2 năm	0.31%	162.4%
Mỹ 10 năm	1.61%	76.5%

Giá hàng hoá		1D
Dầu Brent (USD/thùng)	83.8	1.70%
Vàng (USD/ounce)	1,755	-0.10%

Tỷ giá		1D
USD/VND	22,758	0.02%
EUR/VND	26,339	-0.06%
JPY/VND	20,176	0.70%
CNY/VND	3,536	-0.10%

Lãi suất liên ngân hàng		YTD
Qua đêm	0.56%	546.5%
1 tuần	0.68%	493.0%
2 tuần	0.77%	381.3%
1 tháng	0.98%	226.3%

Nguồn: Bloomberg, Fiinpro, CTS tổng hợp

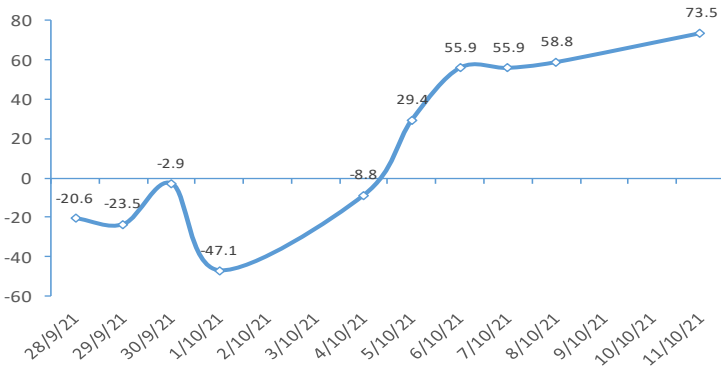
ĐIỂM ĐÁNH GIÁ VN-INDEX 11/10/2021

Nhóm chỉ báo	Chỉ báo	Điểm
Xu hướng	EMA (3); EMA (10) & SMA (20)	9
Định hướng & Sức mạnh xu hướng	DMI & ADX	1
	RSI (14)	3
	MFI (14)	2
Dao động & Động lượng	Stochastic (14,3,3)	1
	MACD (12,26,9)	3
	CMF	2
	OBV	2
Khối lượng	Volume	0
	Advance - Decline	2

Điểm đánh giá chung **73.53**

Nhận Định **Diễn biến tăng giá mạnh**

ĐIỂM ĐÁNH GIÁ VN-INDEX 10 PHIÊN GIAO DỊCH



ĐIỂM ĐÁNH GIÁ CỔ PHIẾU VN30 11/10/2021

STT	Mã CK	Điểm	Trạng thái
1	BID	108.3	Tăng giá rất mạnh
2	BVH	93.6	Tăng giá rất mạnh
3	CTG	104.5	Tăng giá rất mạnh
4	FPT	67.6	Tăng giá mạnh
5	GAS	93.9	Tăng giá rất mạnh
6	HDB	78.6	Tăng giá rất mạnh
7	HPG	89.3	Tăng giá rất mạnh
8	MBB	82.0	Tăng giá rất mạnh
9	MSN	66.4	Tăng giá mạnh
10	MWG	75.5	Tăng giá rất mạnh
11	PLX	92.5	Tăng giá rất mạnh
12	PNJ	70.2	Tăng giá mạnh
13	POW	78.2	Tăng giá rất mạnh
14	REE	69.9	Tăng giá mạnh
15	SSI	96.5	Tăng giá rất mạnh
16	STB	91.2	Tăng giá rất mạnh
17	TCB	88.2	Tăng giá rất mạnh
18	VCB	97.6	Tăng giá rất mạnh
19	VHM	59.0	Tăng giá mạnh
20	VIC	59.4	Tăng giá mạnh
21	VJC	64.8	Tăng giá mạnh
22	VNM	55.1	Tăng giá mạnh
23	VPB	102.6	Tăng giá rất mạnh
24	VRE	82.9	Tăng giá rất mạnh

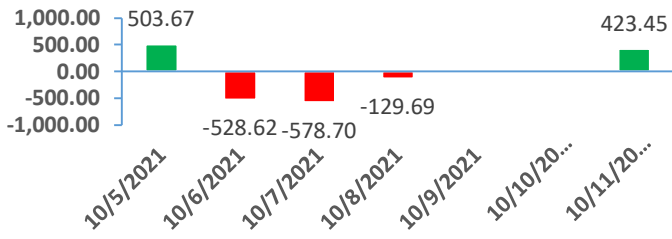
THANG ĐIỂM ĐÁNH GIÁ

< -75 < < -50 < < -25 < 0 < +25 < < +50 < < +75 <

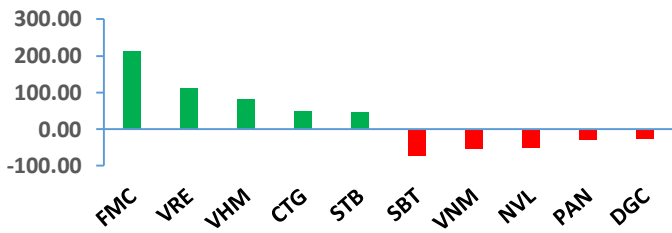
Giảm giá rất mạnh Giảm giá mạnh Giảm giá Đi ngang Tăng giá Tăng giá mạnh Tăng giá rất mạnh

GIAO DỊCH KHỐI NGOẠI

Giá trị giao dịch ròng NĐTNN 5 ngày gần nhất (tỷ đồng)

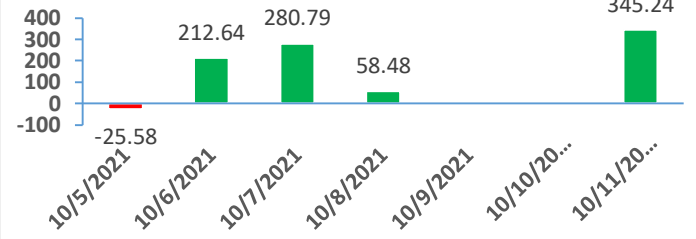


Top cổ phiếu mua bán ròng của NĐTNN trên HSX (tỷ đồng)

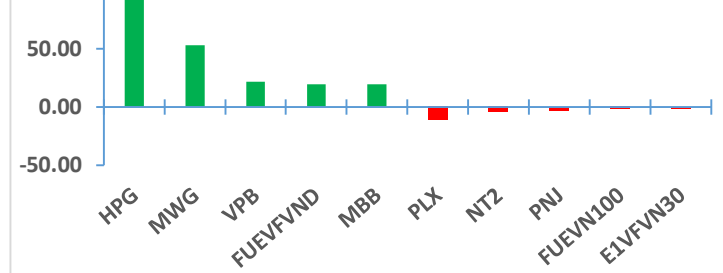


GIAO DỊCH TỰ DOANH

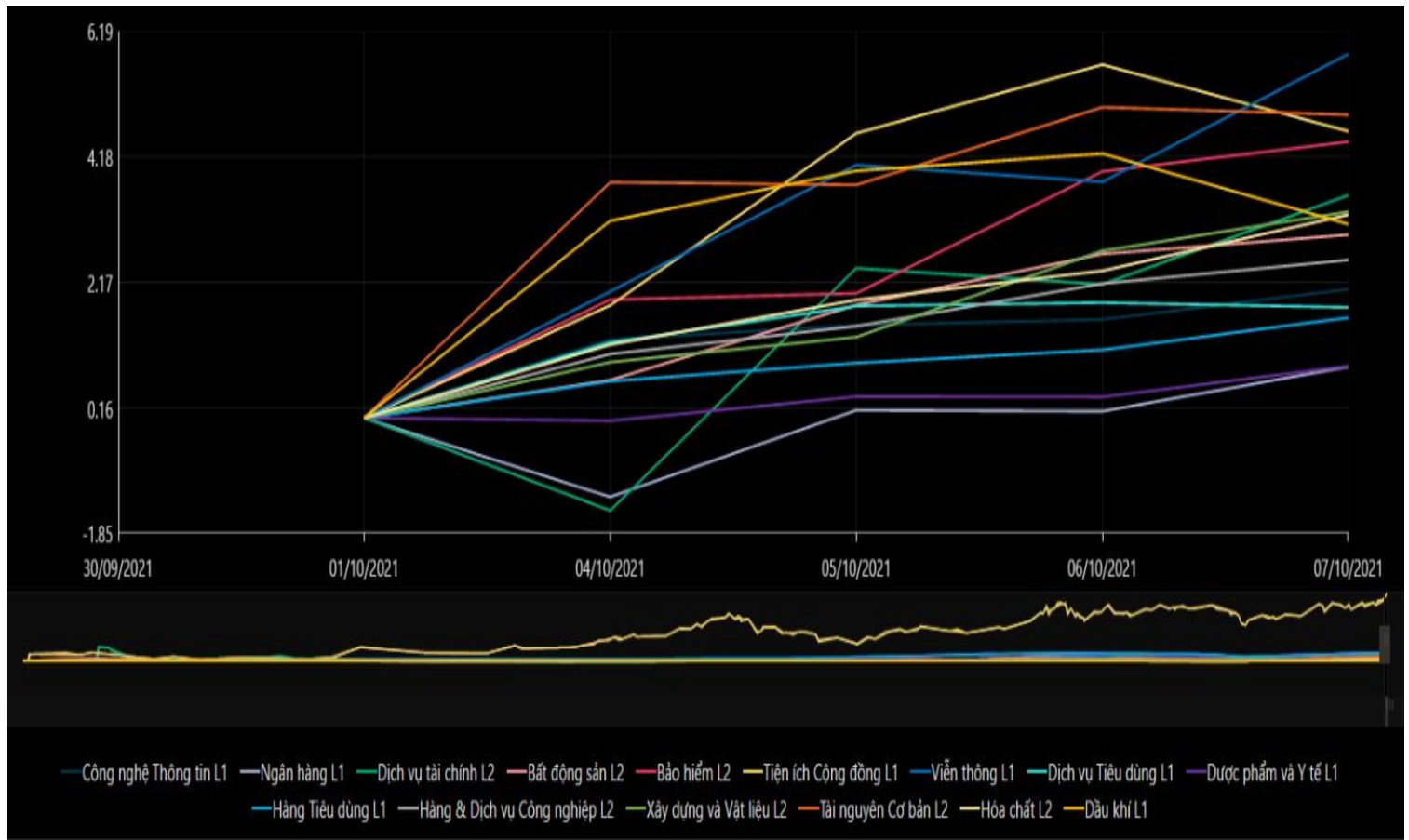
Giá trị giao dịch ròng của tự doanh 5 ngày gần nhất (tỷ đồng)



Top cổ phiếu mua bán ròng của tự doanh trên HSX (tỷ đồng)



BIẾN ĐỘNG NHÓM NGÀNH SAU PHIÊN GIAO DỊCH 11/10/2021



Nguồn: Bloomberg, Fiinpro

TIN KINH TẾ TÀI CHÍNH**Điểm tin****Nội dung**

Giá dầu WTI lên mức cao nhất 7 năm

Giá dầu thô Brent sáng 11/10 theo giờ Việt Nam tăng 1% lên 83,20 USD/thùng, sau khi tăng gần 4% trong tuần qua. Đáng chú ý, dầu thô ngọt nhẹ của Mỹ (WTI) tăng 1.15%, tương đương 1.5%, vượt ngưỡng 80 USD/thùng, sau khi tăng 4.6% trong tuần qua. Ở mức 80,87 USD/thùng hiện nay, giá dầu WTI đang cao nhất kể từ cuối năm 2014.

TTCK châu Á hầu hết tăng điểm trong phiên 11/10

Chỉ số MSCI châu Á – Thái Bình Dương không gồm Nhật Bản tăng 0.69%. Tại Nhật Bản, Nikkei 225 tăng 1.6%, Topix tăng 1.77%. Thị trường Trung Quốc đi xuống với Shanghai Composite giảm 0.01%, Shenzhen Component giảm 0.323%. Hang Seng của Hong Kong tăng 1.96%. Thị trường Hàn Quốc nghỉ lễ. ASX 200 của Australia giảm 0.28%.

Quốc hội Mỹ sẽ thông qua luật về thuế TNDN tối thiểu toàn cầu

Ngày 10/10, Bộ trưởng Tài chính Janet Yellen bày tỏ tin tưởng rằng quốc hội Mỹ sẽ thông qua dự luật nhằm thực hiện thỏa thuận thuế doanh nghiệp tối thiểu toàn cầu, vốn nhận được sự nhất trí của 136 quốc gia trên toàn thế giới.

Giá than Trung Quốc lên đỉnh lịch sử mới

60 trong số 682 mỏ than tại tỉnh Sơn Tây, nơi cung cấp 30% sản lượng than cho Trung Quốc năm nay, phải dừng hoạt động vì lũ lụt, càng khiến cuộc khủng hoảng năng lượng tại nước này thêm trầm trọng, đe dọa tăng trưởng kinh tế, khiến giá than nhiệt tương lai trên sàn hàng hóa Trịnh Châu có lúc tăng tới 12% lên 1,408.2 nhân dân tệ (218,54 USD)/tấn, mức giá trong phiên cao kỷ lục.

Giá xăng dầu trong nước tăng vọt trong kỳ điều chỉnh ngày 11/10

Liên Bộ Tài chính - Công Thương vừa có quyết định điều chỉnh giá bán lẻ xăng dầu trong nước từ 15h ngày 11/10. Theo đó, giá xăng E5 RON 92 ở mức 21,680 đồng/lít, tương ứng tăng 970 đồng/lít; xăng RON 95 có giá bán lẻ tối đa là 22,870 đồng/lít, tăng 930 đồng/lít. Đây là mức giá cao nhất của xăng trong nước kể từ tháng 11/2014.

TIN DOANH NGHIỆP

Mã CK	Điểm tin	Nội dung
GAS	Công bố số liệu ước tính KQKD 9 tháng đầu năm	9 tháng đầu năm 2021, GAS ước tính tổng doanh thu đạt 58,417 tỷ đồng, tăng 17% so với cùng kỳ, lợi nhuận trước thuế ước đạt 7,869 tỷ đồng, tăng 0.2% so với cùng kỳ và lợi nhuận sau thuế ước đạt 6,220 tỷ đồng, giảm 0.4% so với 9 tháng đầu năm 2020.
HRC	Công bố số liệu ước tính KQKD 9 tháng đầu năm	Lũy kế 9 tháng, tổng doanh thu của HRC đạt 126,2 tỷ đồng, tăng 15% so với cùng kỳ năm ngoái và hoàn thành 72.2% kế hoạch năm. Lãi trước thuế đạt hơn 2,8 tỷ đồng, giảm 24% so với cùng kỳ, song đã hoàn thành 282.3% kế hoạch.
TAR	Thông báo kế hoạch phát hành cổ phiếu cho cổ đông hiện hữu	HĐQT công ty đã thông qua việc triển khai phát hành 25 triệu cổ phiếu riêng lẻ cho 6 nhà đầu tư cá nhân với giá 18,000 đồng/cổ phiếu. Thời gian thực hiện dự kiến trong quý IV/2021.
LSS	Thông báo kế hoạch bán cổ phiếu quỹ	HĐQT công ty đã thông qua việc bán hơn 1,44 triệu cổ phiếu quỹ theo phương thức thỏa thuận và khớp lệnh. Chi tiết sẽ được thông báo sau.
GEX	Thông báo giao dịch của Tổng Giám đốc	Ông Nguyễn Văn Tuấn, Tổng Giám đốc, đăng ký mua 8 triệu cp. Trước giao dịch ông Tuấn sở hữu 138,339,998 cp (tỷ lệ 17.72%) đang sở hữu. Giao dịch dự kiến thực hiện từ 14/10 đến 29/10/2021.
FMC	Thông báo kết quả giao dịch người có liên quan Tổng Giám đốc	Bà Triệu Mai Lan, vợ ông Phạm Hoàng Việt – Tổng Giám đốc – đã bán 150,000 cp, giảm lượng sở hữu sau giao dịch xuống 54,588 cp. Giao dịch thực hiện từ 23/9 đến 7/10/2021.

Nguồn: CTS tổng hợp

TUYÊN BỐ MIỄN TRÁCH NHIỆM

Bản quyền năm 2021 thuộc về Công ty Cổ phần Chứng khoán Ngân hàng Công thương Việt Nam (VietinBank Securities). Những thông tin sử dụng trong báo cáo được thu thập từ những nguồn đáng tin cậy và VietinBank Securities không chịu trách nhiệm về tính chính xác của chúng. Quan điểm thể hiện trong báo cáo này là của (các) tác giả và không nhất thiết liên hệ với quan điểm chính thức của VietinBank Securities. Không một thông tin cũng như ý kiến nào được viết ra nhằm mục đích quảng cáo hay khuyến nghị mua/bán bất kỳ chứng khoán nào. Báo cáo này không được phép sao chép, tái bản bởi bất kỳ cá nhân hoặc tổ chức nào khi chưa được phép của VietinBank Securities.

LIÊN HỆ

Hội Sở VietinBank Securities:

306 Bà Triệu, Quận Hai Bà Trưng, Hà Nội.

Tel: +84.24.3974.1771 – Fax: +84.24.3974.1760

Website: www.cts.vn

Hotline: 1900.58.88.66