

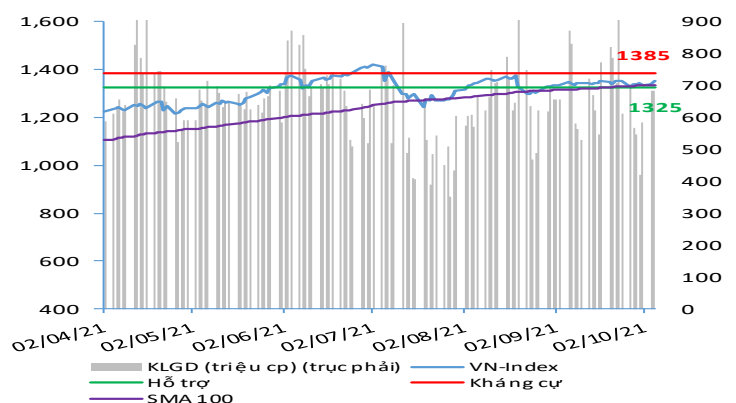
NHẬN ĐỊNH VÀ KHUYẾN NGHỊ

Hệ thống đánh giá và phân loại trạng thái diễn biến của CTS ghi nhận thị trường trong phiên giao dịch 06/10/2021 tương ứng với diễn biến tăng giá.

Xét trong ngắn hạn T+3, sức mạnh tổng quan của chỉ số VN-Index tiếp tục duy trì dư địa hồi phục và gia tăng trong bối cảnh dòng tiền đang bắt đầu quay trở lại nhóm cổ phiếu vốn hóa lớn và VN30. Dưới sự hậu thuẫn của nhóm cổ phiếu ngân hàng và vốn hóa lớn, chỉ số VN-Index đã bứt phá thành công vùng điểm giao dịch đi ngang 1,325 - 1,355 điểm. Cũng trong phiên giao dịch này, khối ngoại đã quay lại bán ròng với tổng giá trị bán ròng đạt khoảng gần 532 tỷ đồng.

Với diễn biến dòng tiền đang quay trở lại nhóm cổ phiếu ngân hàng và chứng khoán cùng nhóm vốn hóa lớn đón sóng báo cáo KQKD Quý 3, CTS đánh giá cao kịch bản chỉ số VN-Index bứt phá thành công ra khỏi vùng điểm tích lũy 1,325 – 1,355 điểm. Theo đó, nhà đầu tư có thể gia tăng tỷ trọng danh mục giải ngân, tập trung vào nhóm các cổ phiếu là điểm nhấn trong Quý 3 và Quý 4 như nhóm cổ phiếu thép, bất động sản, xây dựng, bán lẻ hàng gia dụng & chuyên dụng, phân đạm, cảng biển bên cạnh nhóm cổ phiếu dẫn dắt như ngân hàng và chứng khoán với mục tiêu trung hạn kỳ vọng chỉ số VN-Index sẽ quay trở lại ngưỡng điểm 1,385 (kịch bản thận trọng) và/hoặc tại ngưỡng 1,425 điểm (kịch bản tích cực).

VN-INDEX



Nguồn: Bloomberg, Fiinpro, CTS tổng hợp

Thị trường thế giới

1D

Chỉ số	Giá	Biến động
Dow Jones	34,315	0.92%
S&P 500	4,346	1.05%
Nikkei	27,529	-1.05%
Shanghai	3,568	0.90%
Hang Sheng	23,966	-0.57%
FTSE 100	6,950	-1.80%
VIX	24	12.77%

Thị trường Việt Nam

VN-Index

VN30

Chỉ số	Giá	Biến động
VN-Index	1,362.8	1,461.7
1D	0.60%	0.38%
YTD	23.46%	36.51%
GTGD (tỷ VND)	19,436.63	7,635.54
Vốn hoá (tỷ VND)	5,182,986	3,800,478
NĐTNN (tỷ VND)	-528.62	-357.45
Tự doanh (tỷ VND)	212.64	-163.27
P/E	16.4	14.7
P/B	2.6	3.0

Lợi suất TPCP

YTD

Loại kỳ hạn	Lợi suất	Biến động
Việt Nam 3 tháng	0.37%	46.4%
Việt Nam 3 năm	0.87%	3.1%
Việt Nam 10 năm	2.16%	-16.2%
Mỹ 3 tháng	0.02%	-56.6%
Mỹ 2 năm	0.28%	139.1%
Mỹ 10 năm	1.54%	69.4%

Giá hàng hoá

1D

Hàng hoá	Giá	Biến động
Dầu Brent (USD/thùng)	82.0	-0.63%
Vàng (USD/ounce)	1,747	-0.74%

Tỷ giá

1D

Tỷ giá	Giá	Biến động
USD/VND	22,762	-0.02%
EUR/VND	26,276	0.51%
JPY/VND	20,408	0.25%
CNY/VND	3,532	-0.02%

Lãi suất liên ngân hàng

YTD

Kỳ hạn	Lãi suất	Biến động
Qua đêm	0.57%	567.4%
1 tuần	0.69%	500.9%
2 tuần	0.79%	395.6%
1 tháng	1.06%	252.0%

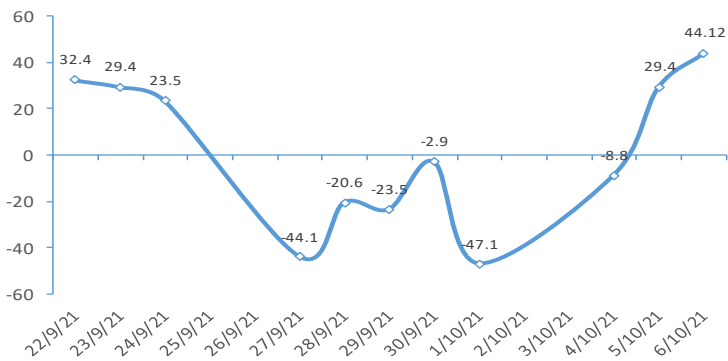
ĐIỂM ĐÁNH GIÁ VN-INDEX 06/10/2021

Nhóm chỉ báo	Chỉ báo	Điểm
Xu hướng	EMA (3); EMA (10) & SMA (20)	8
Định hướng & Sức mạnh xu hướng	DMI & ADX	0
	RSI (14)	2
	MFI (14)	0
Dao động & Động lượng	Stochastic (14,3,3)	2
	MACD (12,26,9)	1
	CMF	0
	OBV	1
Khối lượng	Volume	0
	Advance - Decline	1

Điểm đánh giá chung **44.12**

Nhận Định **Diễn biến tăng giá**

ĐIỂM ĐÁNH GIÁ VN-INDEX 10 PHIÊN GIAO DỊCH



ĐIỂM ĐÁNH GIÁ CỔ PHIẾU VN30 06/10/2021

STT	Mã CK	Điểm	Trạng thái
1	BID	65.0	Tăng giá mạnh
2	BVH	56.2	Tăng giá mạnh
3	CTG	62.7	Tăng giá mạnh
4	FPT	40.6	Tăng giá
5	GAS	56.3	Tăng giá mạnh
6	HDB	47.2	Tăng giá
7	HPG	53.6	Tăng giá mạnh
8	MBB	49.2	Tăng giá
9	MSN	39.9	Tăng giá
10	MWG	45.3	Tăng giá
11	PLX	55.5	Tăng giá mạnh
12	PNJ	42.1	Tăng giá
13	POW	46.9	Tăng giá
14	REE	41.9	Tăng giá
15	SSI	57.9	Tăng giá mạnh
16	STB	54.7	Tăng giá mạnh
17	TCB	52.9	Tăng giá mạnh
18	VCB	58.5	Tăng giá mạnh
19	VHM	35.4	Tăng giá
20	VIC	35.6	Tăng giá
21	VJC	38.9	Tăng giá
22	VNM	33.1	Tăng giá
23	VPB	61.6	Tăng giá mạnh
24	VRE	49.7	Tăng giá

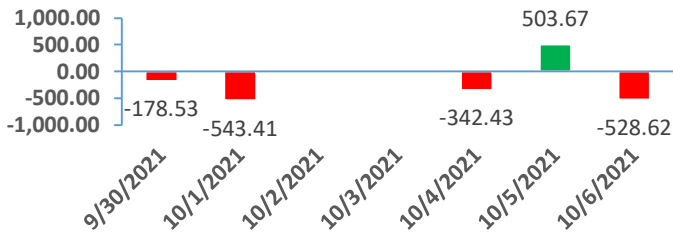
THANG ĐIỂM ĐÁNH GIÁ

< -75 < < -50 < < -25 < 0 < +25 < < +50 < < +75 <

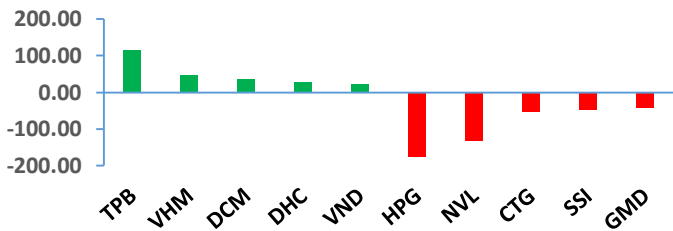
Giảm giá rất mạnh Giảm giá mạnh Giảm giá Đi ngang Tăng giá Tăng giá mạnh Tăng giá rất mạnh

GIAO DỊCH KHỐI NGOẠI

Giá trị giao dịch ròng NĐTNN 5 ngày gần nhất (tỷ đồng)

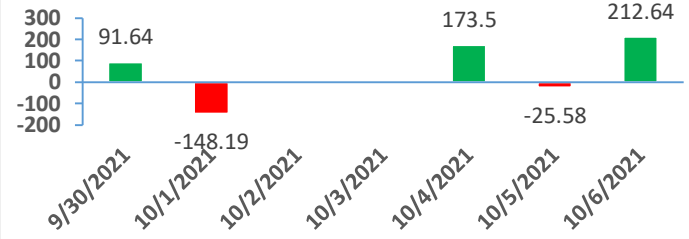


Top cổ phiếu mua bán ròng của NĐTNN trên HSX (tỷ đồng)

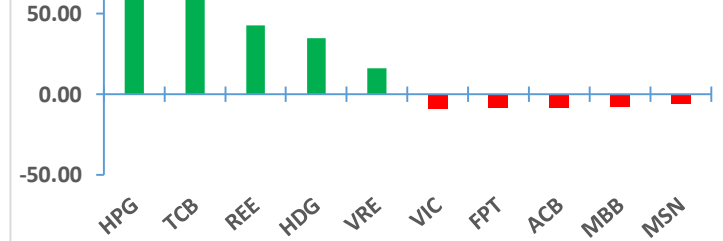


GIAO DỊCH TỰ DOANH

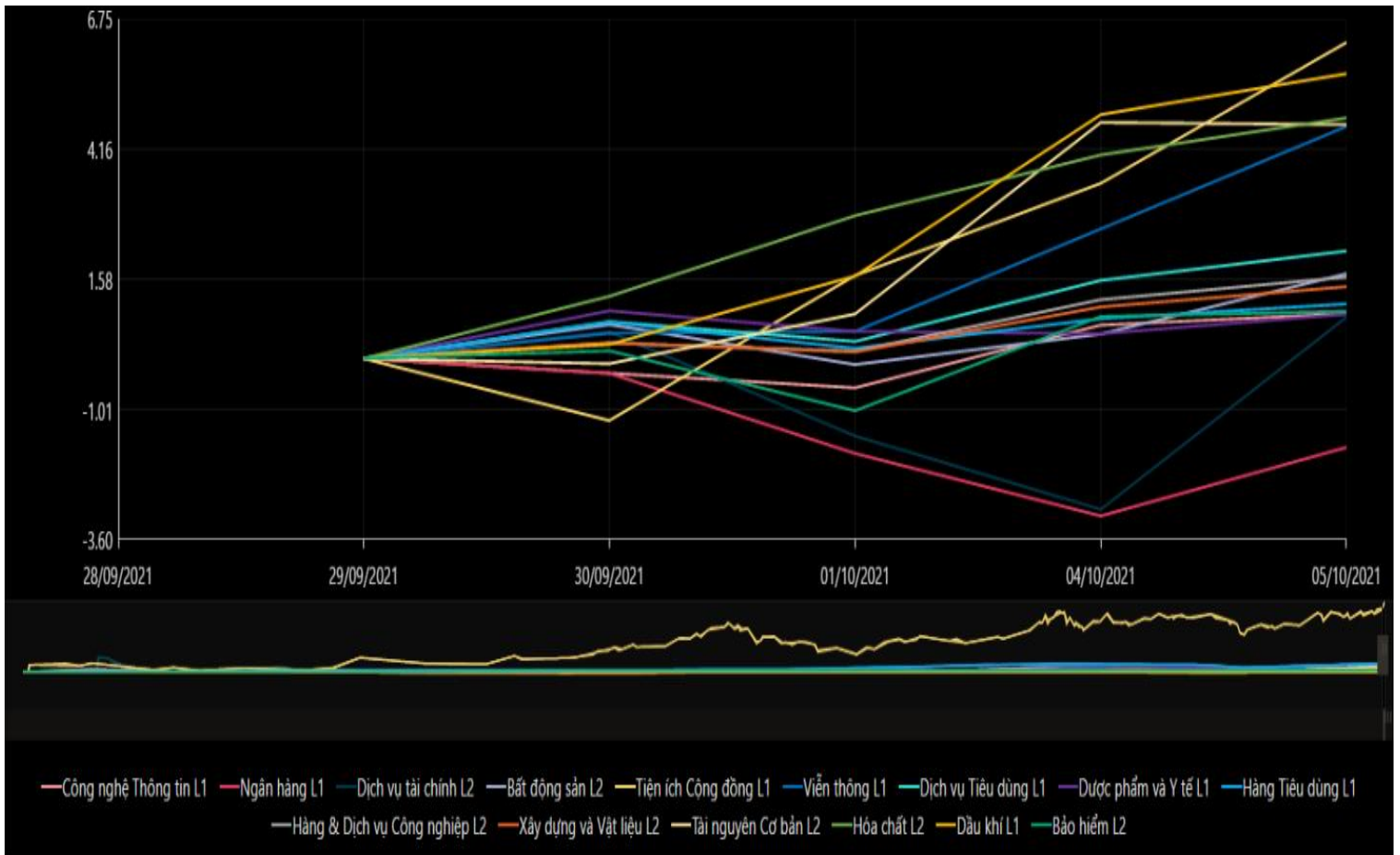
Giá trị giao dịch ròng của tự doanh 5 ngày gần nhất (tỷ đồng)



Top cổ phiếu mua bán ròng của tự doanh trên HSX (tỷ đồng)



BIẾN ĐỘNG NHÓM NGÀNH SAU PHIÊN GIAO DỊCH 06/10/2021



Nguồn: Bloomberg, Fiipro

TIN KINH TẾ TÀI CHÍNH

Điểm tin

Nội dung

Giá dầu thế giới lên mức cao nhất nhiều năm

Giá dầu tăng, với dầu thô Mỹ đạt mức cao nhất kể từ năm 2014 và dầu Brent tăng lên mức cao nhất 3 năm, sau khi nhóm các nhà sản xuất OPEC+ khó thực hiện kế hoạch tăng sản lượng. Kết phiên, giá dầu Brent tăng 1.6% lên 82,56 USD/thùng trong khi giá dầu WTI tăng 1.7% lên 78,93 USD/thùng.

IMF hạ dự báo tăng trưởng kinh tế toàn cầu năm 2021

Tổng giám đốc Quỹ Tiền tệ quốc tế (IMF), bà Kristalina Georgieva ngày 5/10 cho biết tăng trưởng kinh tế thế giới sẽ thấp hơn mức dự báo 6% trước đó, do đã phục hồi trúc trắc vì phân phối vaccine không công bằng và những lo ngại lạm phát trong bối cảnh đại dịch Covid-19.

Phố Wall tăng mạnh trong phiên giao dịch ngày 05/10

Phố Wall ngày 5/10 tăng đáng kể khi Microsoft và Apple dẫn đầu đà phục hồi của cổ phiếu tăng trưởng trong bối cảnh nhà đầu tư chờ số liệu việc làm tháng 9. Dow Jones tăng 311,75 điểm, tương đương 0.92%, lên 34,314.67 điểm. S&P 500 tăng 45,26 điểm, tương đương 1.05%, lên 4,345.73 điểm. Nasdaq tăng 178,35 điểm, tương đương 1.25%, lên 14,433.83 điểm.

Thêm một tổ chức dự báo GDP Việt Nam tăng trưởng 2.3% trong năm 2021

Mới đây, Mirae Asset Financial Group dự báo GDP Việt Nam đạt tăng trưởng 4% trong quý IV và 2.3% trong năm 2021, trong kịch bản nền kinh tế Việt Nam dần tăng tốc vào giữa tháng 10.

Ngành dệt may lờ mục tiêu xuất khẩu 39 tỷ USD trong năm 2021

Theo số liệu từ Hiệp hội Dệt may Việt Nam (VITAS), tổng kim ngạch xuất khẩu hàng dệt may của Việt Nam 9 tháng đầu năm đạt 29 tỷ USD, tăng 13.2% so với cùng kỳ 2020. Với kết quả trên, VITAS đánh giá, ngành vẫn giữ được mức tăng trưởng khá so với cùng kỳ 2020 nhưng giảm dần theo các quý và quý III bị ảnh hưởng nặng nề bởi Covid-19.

TIN DOANH NGHIỆP

Mã CK	Điểm tin	Nội dung
PET	Công bố số liệu ước tính KQKD 9 tháng đầu năm	Lũy kế, doanh thu 9 tháng của tổng công ty ước đạt 11,058 tỷ đồng, đạt 74% kế hoạch 2021, tăng 13% so với cùng kỳ; lợi nhuận trước thuế 9 tháng đạt 237.7 tỷ đồng, bằng 95% kế hoạch năm và tăng 58% so với cùng kỳ. Lợi nhuận sau thuế đạt 186 tỷ đồng, bằng 93% kế hoạch năm và tăng 65% so với cùng kỳ.
OGC	Thông báo tăng sở hữu tại công ty liên kết	OGC thông báo đã nhận chuyển nhượng 5 triệu cổ phần tại CTCP Đầu tư PVR Hà Nội (PVR) trong ngày 01/1. Qua đó, nâng sở hữu tại PVR lên hơn 11,04 triệu cổ phần, tỷ lệ 20.8%.
VND	Thông báo điều chỉnh chỉ tiêu kinh doanh năm 2021	HĐQT công ty đã thông qua tờ trình về việc điều chỉnh chỉ tiêu doanh thu hoạt động điều chỉnh tăng từ 2,556 tỷ đồng lên 3,951 tỷ đồng, tương ứng mức tăng 55% so với kế hoạch ban đầu và cao gấp 2,3 lần so với doanh thu thực hiện năm 2020. Kế hoạch lợi nhuận trước thuế được điều chỉnh tăng 82%, từ mức 1,100 tỷ đồng lên 2,000 tỷ đồng và kế hoạch lãi sau thuế cũng điều chỉnh tăng 82%, từ mức 880 tỷ đồng lên 1,600 tỷ đồng.
HSG	Thông báo giao dịch của Phó tổng giám đốc	Ông Hồ Thanh Hiếu, Phó tổng giám đốc đăng ký 400,000 cổ phiếu HSG từ ngày 07/10 đến 05/11 theo phương thức thỏa thuận và khớp lệnh. Dự kiến giao dịch thành công, ông Hiếu sẽ giảm sở hữu tại HSG xuống còn hơn 162,000 cổ phiếu, tỷ lệ 0.03%.
BVS	Thông báo trả cổ tức năm 2020	Ngày 11/10 là ngày giao dịch không hưởng quyền nhận cổ tức năm 2020, ngày đăng ký cuối cùng là 12/10. Theo đó, cổ tức sẽ được trả bằng tiền mặt theo tỷ lệ 8%, thanh toán bắt đầu từ ngày 20/10/2021.
ASM	Thông báo trả cổ tức năm 2020	ASM dự kiến phát hành hơn 77,66 triệu cổ phiếu phổ thông trả cổ tức theo tỷ lệ 100:30. Tổng giá trị phát hành theo mệnh giá là hơn 776,6 tỷ đồng. Ngày nhận ý kiến cổ đông gửi về là trước 17h ngày 31/10/2021.

Nguồn: CTS tổng hợp

TUYÊN BỐ MIỄN TRÁCH NHIỆM

Bản quyền năm 2021 thuộc về Công ty Cổ phần Chứng khoán Ngân hàng Công thương Việt Nam (VietinBank Securities). Những thông tin sử dụng trong báo cáo được thu thập từ những nguồn đáng tin cậy và VietinBank Securities không chịu trách nhiệm về tính chính xác của chúng. Quan điểm thể hiện trong báo cáo này là của (các) tác giả và không nhất thiết liên hệ với quan điểm chính thức của VietinBank Securities. Không một thông tin cũng như ý kiến nào được viết ra nhằm mục đích quảng cáo hay khuyến nghị mua/bán bất kỳ chứng khoán nào. Báo cáo này không được phép sao chép, tái bản bởi bất kỳ cá nhân hoặc tổ chức nào khi chưa được phép của VietinBank Securities.

LIÊN HỆ

Hội Sở VietinBank Securities:

306 Bà Triệu, Quận Hai Bà Trưng, Hà Nội.

Tel: +84.24.3974.1771 – Fax: +84.24.3974.1760

Website: www.cts.vn

Hotline: 1900.58.88.66