

NHẬN ĐỊNH VÀ KHUYẾN NGHỊ

Thị trường thế giới

1D

Dow Jones	34,879	-0.43%
S&P 500	4,493	-0.46%
Nikkei	30,381	+1.25%
Shanghai	3,675	-0.04%
Hang Sheng	26,174	+1.81%
FTSE 100	7,045	+0.29%
VIX	19	5.90%

Thị trường Việt Nam

VN-Index

VN30

VN-Index	1,345.3	1,448.3
1D	+0.10%	+0.07%
YTD	20.81%	33.90%
GTGD (tỷ VND)	19,237	8,641
Vốn hoá (tỷ VND)	5,056,984	3,768,326
NĐTNN (tỷ VND)	-750.90	-548.54
Tự doanh (tỷ VND)	55.85	29.80
P/E	16.1	14.5
P/B	2.6	2.9

Lợi suất TPCP

YTD

Việt Nam 3 tháng	0.56%	120.1%
Việt Nam 3 năm	0.63%	-25.0%
Việt Nam 10 năm	2.08%	-19.3%
Mỹ 3 tháng	0.03%	-43.4%
Mỹ 2 năm	0.21%	76.9%
Mỹ 10 năm	1.34%	47.8%

Giá hàng hoá

1D

Dầu Brent (USD/thùng)	72.0	0.36%
Vàng (USD/ounce)	1,799	0.14%

Tỷ giá

1D

USD/VND	22,767	-0.06%
EUR/VND	26,929	0.11%
JPY/VND	20,652	-0.05%
CNY/VND	3,523	-0.13%

Lãi suất liên ngân hàng

YTD

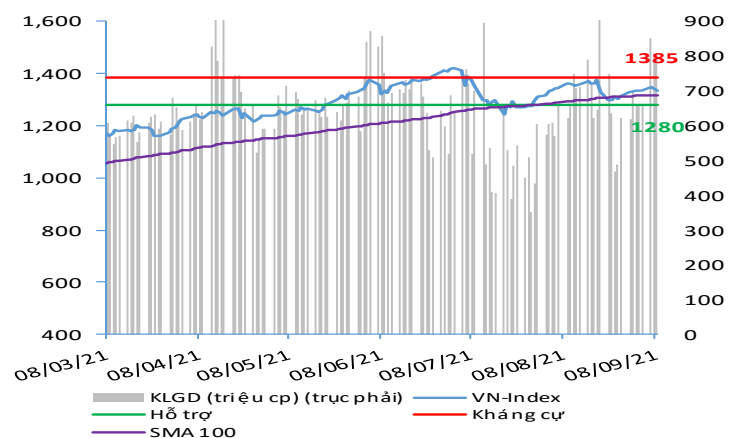
Qua đêm	0.60%	597.7%
1 tuần	0.74%	545.6%
2 tuần	0.87%	444.4%
1 tháng	1.06%	252.3%

Hệ thống đánh giá và phân loại trạng thái diễn biến của CTS ghi nhận thị trường trong phiên giao dịch 10/09/2021 tương ứng với diễn biến tăng giá đối với VN-Index và đi ngang đối với nhóm VN30 trong bối cảnh nhóm này tiếp tục tỏ ra kém hấp dẫn hơn so với mặt bằng thị trường chung.

Xét trong ngắn hạn T+3, chỉ số VN-Index nhìn chung vẫn đang duy trì dư địa tăng giá. Tuy vậy, khung diễn biến giao dịch dài hơn như T+20 vẫn đang cho thấy chỉ số VN-Index tiếp tục duy trì kịch bản đi ngang trong vùng điểm 1,327 - 1,355 điểm. Cũng trong phiên giao dịch này, khối ngoại đã tiếp tục bán ròng với tổng giá trị bán ròng đạt khoảng gần 734 tỷ đồng.

Chỉ số VN-Index được kỳ vọng sẽ ổn định tại vùng hỗ trợ trung hạn 1,327 điểm của đường EMA 50 ngày hoặc tại vùng 1,300 điểm của đường EMA 100 ngày. Theo đó, nhà đầu tư được khuyến nghị quan sát diễn biến tạo đáy của VN-Index tại hai vùng điểm này, gia tăng tỷ trọng tích lũy vào nhóm các cổ phiếu là điểm nhấn trong Quý 3 và Quý 4 như nhóm cổ phiếu thép, bất động sản, xây dựng, bán lẻ hàng gia dụng & chuyên dụng, phân đạm, cảng biển bên cạnh nhóm cổ phiếu dẫn dắt như ngân hàng và chứng khoán với mục tiêu trung hạn kỳ vọng chỉ số VN-Index sẽ quay trở lại ngưỡng điểm 1,385 (kịch bản thận trọng) và/hoặc tại ngưỡng 1,425 điểm (kịch bản tích cực).

VN-INDEX



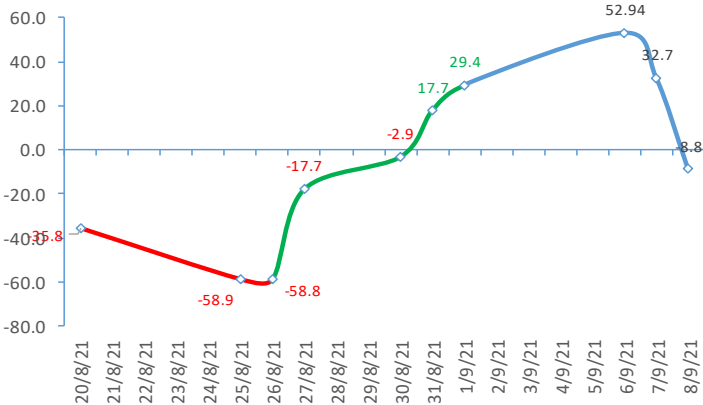
ĐIỂM ĐÁNH GIÁ VN-INDEX 10/09/2021

Nhóm chỉ báo	Chỉ báo	Điểm
Xu hướng	EMA (3); EMA (10) & SMA (20)	+6
Định hướng & Sức mạnh xu hướng	DMI & ADX	0
	RSI (14)	+2
	MFI (14)	+2
Dao động & Động lượng	Stochastic (14,3,3)	+2
	MACD (12,26,9)	+3
	CMF	+1
	OBV	0
Khối lượng	Volume	0
	Advance - Decline	0

Điểm đánh giá chung +44.1

Nhận Định **Diễn biến tăng giá**

ĐIỂM ĐÁNH GIÁ VN-INDEX 10 PHIÊN GIAO DỊCH:



ĐIỂM ĐÁNH GIÁ CỔ PHIẾU VN30 10/09/2021

STT	Mã CK	Điểm	Trạng thái
1	BID	+15.8	Đi ngang
2	BVH	+5.7	Đi ngang
3	CTG	+29.4	Tăng giá
4	FPT	+10.8	Đi ngang
5	GAS	-10.8	Đi ngang
6	HDB	-31.4	Giảm giá
7	HPG	+35.7	Tăng giá
8	MBB	+5.3	Đi ngang
9	MSN	-5.3	Đi ngang
10	MWG	+30.2	Tăng giá
11	PLX	-17.0	Đi ngang
12	PNJ	+28.1	Tăng giá
13	POW	+31.3	Tăng giá
14	REE	+28.0	Tăng giá
15	SSI	+38.6	Tăng giá
16	STB	-36.5	Giảm giá
17	TCB	-35.3	Giảm giá
18	VCB	-39.0	Giảm giá
19	VHM	-23.6	Đi ngang
20	VIC	-27.8	Giảm giá
21	VJC	+25.9	Tăng giá
22	VNM	-22.1	Đi ngang
23	VPB	+27.8	Tăng giá
24	VRE	+33.1	Tăng giá

THANG ĐIỂM ĐÁNH GIÁ

< -75 <

< -50 <

< -25 <

0

< +25 <

< +50 <

< +75 <

Giảm giá rất mạnh

Giảm giá mạnh

Giảm giá

Đi ngang

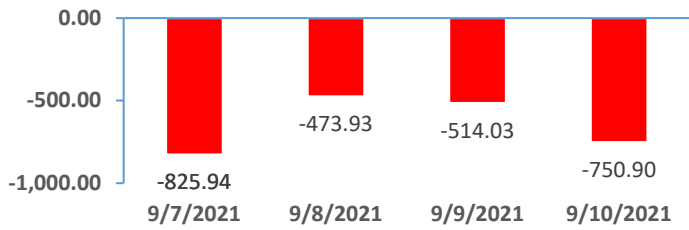
Tăng giá

Tăng giá mạnh

Tăng giá rất mạnh

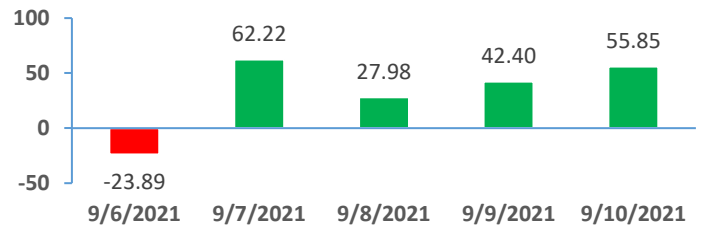
## GIAO DỊCH KHỐI NGOẠI

Giá trị giao dịch ròng NĐTNN 5 ngày gần nhất (tỷ đồng)

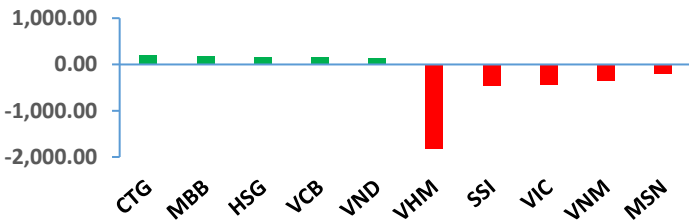


## GIAO DỊCH TỰ DOANH

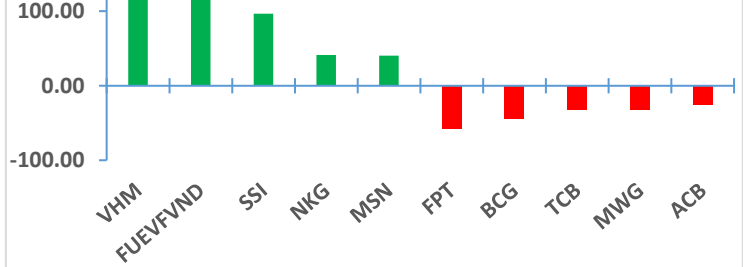
Giá trị giao dịch ròng của tự doanh 5 ngày gần nhất (tỷ đồng)



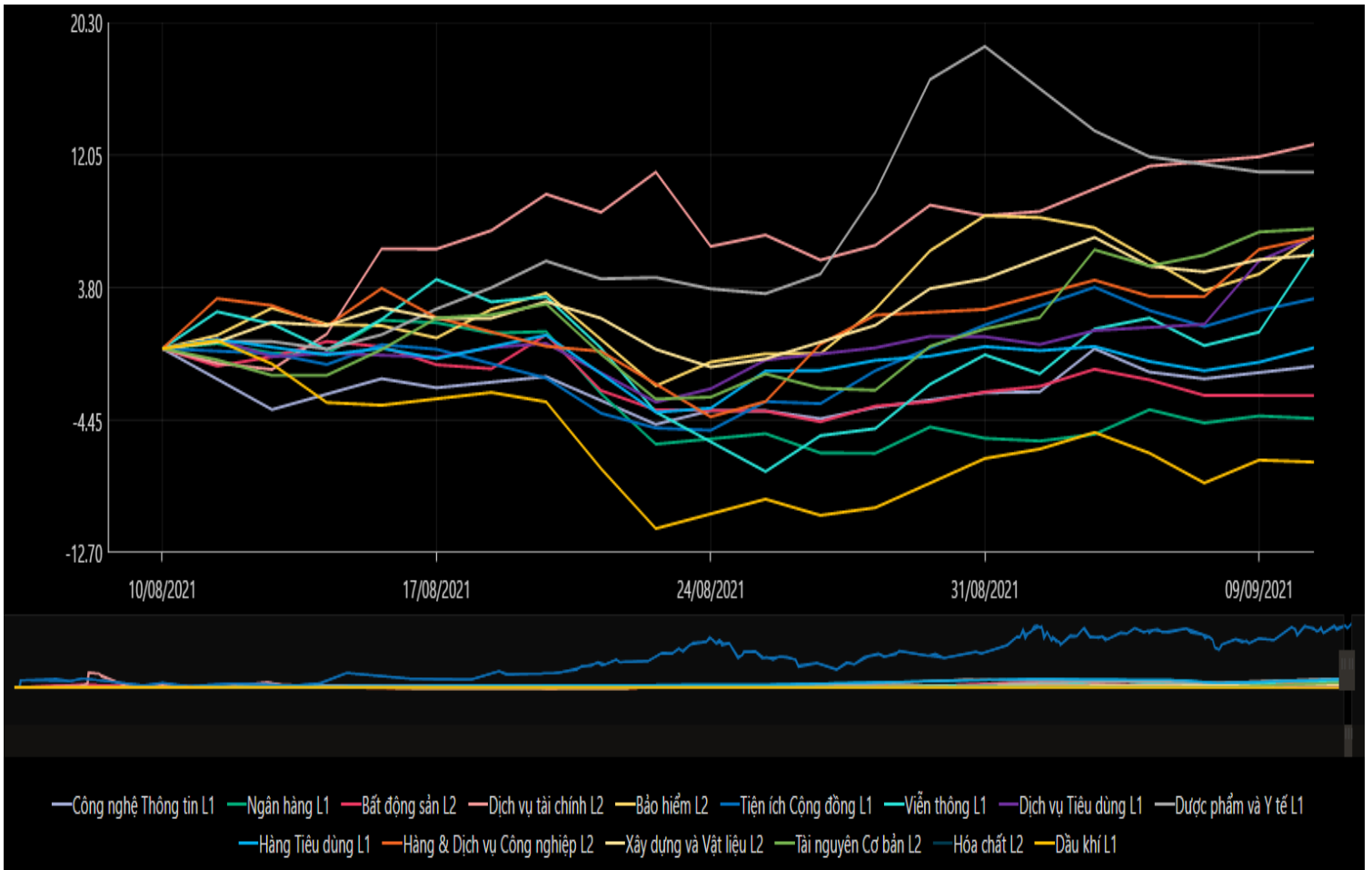
Top cổ phiếu mua bán ròng của NĐTNN trên HSX (tỷ đồng)



Top cổ phiếu mua bán ròng của tự doanh trên HSX (tỷ đồng)



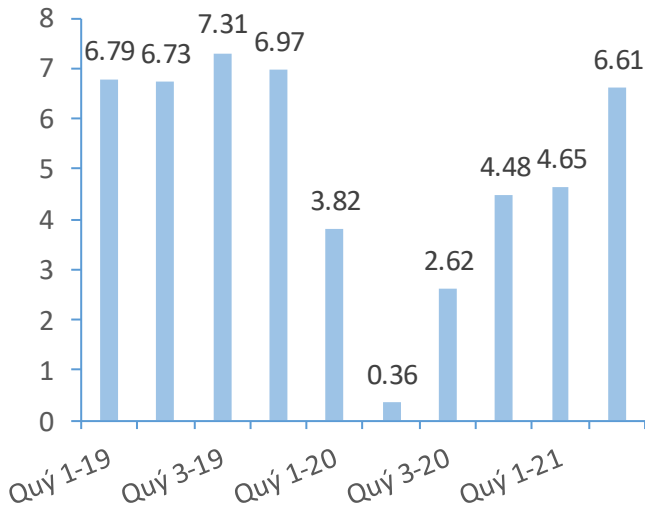
## BIẾN ĐỘNG NHÓM NGÀNH TRONG TUẦN GIAO DỊCH 06/09 – 10/09/2021



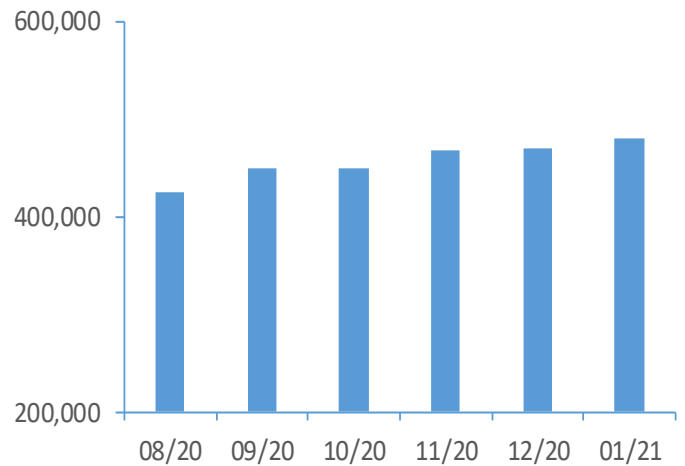
Nguồn: Bloomberg, Fiiipro

## CHỈ SỐ KINH TẾ VĨ MÔ

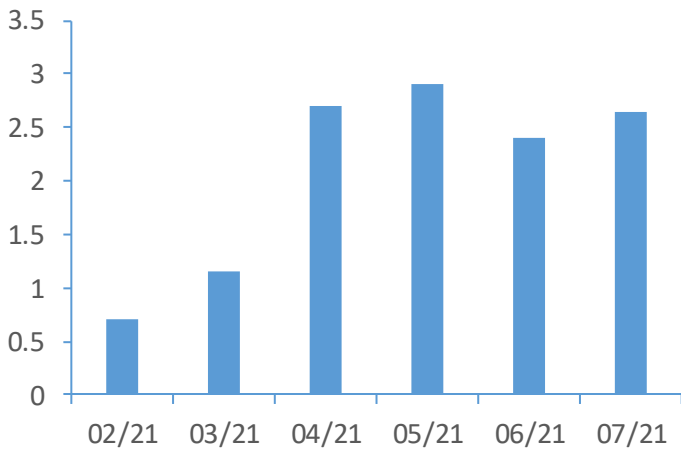
**Tăng trưởng GDP Việt Nam (%)**



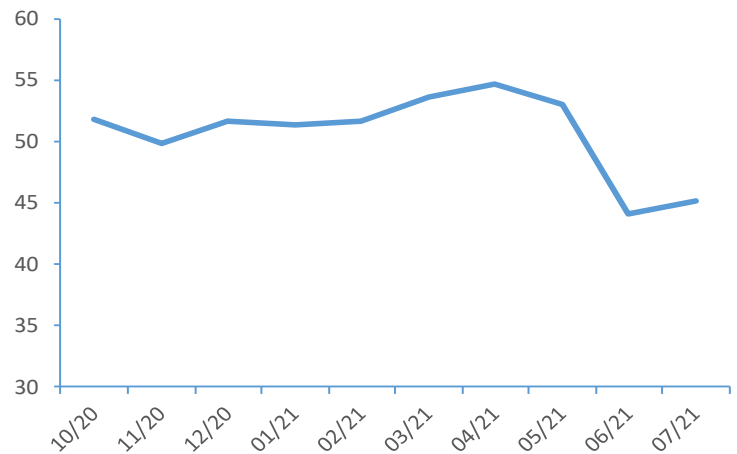
**Tổng mức bán lẻ hàng hoá (tỷ VND)**



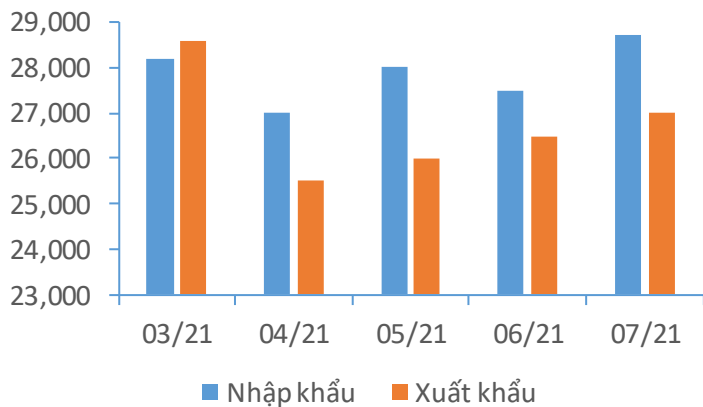
**CPI Việt Nam (%)**



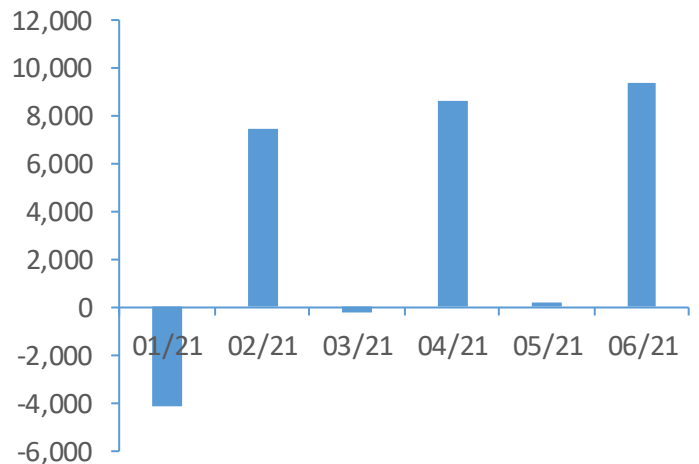
**PMI**



**Giá trị xuất nhập khẩu của Việt Nam (triệu USD)**



**Tổng vốn FDI đăng ký triệu USD)**



**TIN KINH TẾ TÀI CHÍNH**

**Điểm tin**

**Nội dung**

Giá vàng thế giới bật tăng trở lại

Giá vàng tăng trở lại trong phiên vừa qua do đồng USD yếu đi do nhà đầu tư giờ đây lại đặt cược rằng Cục Dự trữ liên bang Mỹ (Fed) có thể sắp cắt giảm các chương trình hỗ trợ kinh tế, trong bối cảnh Ngân hàng trung ương Châu Âu (ECB) cũng giảm tốc độ mua trái phiếu.

Số đơn xin trợ cấp thất nghiệp tại Mỹ xuống mức thấp nhất 18 tháng

Bộ Lao động Mỹ cho biết số đơn xin trợ cấp thất nghiệp lần đầu trong tuần kết thúc ngày 4/9 giảm 35,000 xuống 310,000, sau khi điều chỉnh theo yếu tố mùa vụ, thấp nhất kể từ giữa tháng 3/2020. Điều này cho thấy tăng trưởng việc làm có thể bị cản trở bởi tình trạng thiếu lao động hơn là lực cầu người lao động giảm.

TTCK châu Á tăng điểm trong phiên 10/09

Chỉ số MSCI châu Á – Thái Bình Dương không gồm Nhật Bản tăng 0.42%. Tại Nhật Bản, Nikkei tăng 0.54%, Topix tăng 0.79%. Thị trường Trung Quốc đi lên với Shanghai Composite tăng 0.4%, Shenzhen Component tăng 0.24%. Hang Seng của Hong Kong tăng 1.1%. Chỉ số KOSPI của Hàn Quốc tăng 0.12%. ASX 200 của Australia tăng 0.39%.

ECB nâng dự báo tăng trưởng năm 2021 cho khu vực Eurozone

Theo dự báo mới của ECB, kinh tế Eurozone sẽ tăng trưởng 5% trong năm 2021, cao hơn mức 4.6% được đưa ra trong dự báo trước đó. Trong khi đó, ECB hạ mức dự báo tăng trưởng kinh tế khu vực vào năm 2022 xuống 4.6% từ mức 4.7% trong dự báo trước. Dự báo tăng trưởng kinh tế Eurozone năm 2023 không thay đổi, vẫn ở mức 2.1%.

Xuất khẩu gỗ và sản phẩm gỗ sang thị trường EU tăng trưởng khả quan trong 7 tháng đầu năm

Trong 7 tháng vừa qua, kim ngạch xuất khẩu gỗ và sản phẩm gỗ tới các thị trường EU đều tăng trưởng khá. Dẫn đầu về kim ngạch xuất khẩu là thị trường Đức đạt 80,3 triệu USD, tăng gần 17% so với cùng kỳ năm 2020, chiếm hơn 20% tổng kim ngạch xuất khẩu gỗ và sản phẩm gỗ tới EU. Tiếp theo là thị trường Pháp đạt 78,4 triệu USD, tăng gần 30%; Hà Lan đạt 63,4 triệu USD, tăng 50%; Bỉ đạt 40,5 triệu USD, tăng gần 56%, v.v...

**TIN DOANH NGHIỆP**

Mã CK	Điểm tin	Nội dung
VHM	Thông báo trả cổ tức năm 2020	Ngày 15/9 là ngày giao dịch không hưởng quyền nhận cổ tức năm 2020, ngày đăng ký cuối cùng là 16/9. Theo đó, cổ tức sẽ được trả bằng tiền mặt theo tỷ lệ 15%, thanh toán bắt đầu từ ngày 01/10/2021. Cổ tức bằng cổ phiếu trả theo tỷ lệ 1.000:300, tương đương VHM sẽ phát hành thêm hơn 1 tỷ cổ phiếu mới trong đợt này.
CTD	Thông báo trả cổ tức năm 2020	Ngày 8/9, HĐQT đã thông qua việc trả cổ tức năm 2020 bằng tiền mặt theo tỷ lệ 10%. Ngày đăng ký cuối cùng chốt danh sách cổ đông nhận cổ tức vào 23/9/2021 và thanh toán bắt đầu từ ngày 20/10/2021.
VND	Thông báo kế hoạch phát hành trái phiếu	HĐQT công ty đã thông qua phương án phát hành 20 triệu trái phiếu không chuyển đổi, giá phát hành bằng mệnh giá là 100,000 đồng/trái phiếu, kỳ hạn tối đa 36 tháng. Thời gian thực hiện trong năm 2021 và 2022, chia làm 02 đợt.
BNA	Thông báo trả cổ tức và phát hành cổ phiếu thưởng	HĐQT công ty đã thông qua phương án phát hành 4 triệu cổ phiếu mới. Trong đó, 1,6 triệu cổ phiếu trả cổ tức và 2,4 triệu cổ phiếu thưởng. Thời gian thực hiện trong quý III hoặc quý IV/2021.
IDJ	Thông báo kết quả giao dịch của người có liên quan Ủy viên HĐQT	Ông Nguyễn Đỗ Đức Lâm, con ông Nguyễn Đỗ Lăng - Ủy viên HĐQT chỉ mua được hơn 0,96 triệu trong tổng số 3 triệu cổ phiếu IDJ đăng ký mua từ ngày 09/8 đến 01/9. Trước giao dịch, ông Lâm chưa nắm giữ cổ phiếu IDJ nào.
MSH	Thông báo kết quả giao dịch của người có liên quan Chủ tịch HĐQT	Bà Bùi Thu Hà, con ông Bùi Đức Thịnh, Chủ tịch HĐQT đăng ký mua 617,880 cổ phiếu MSH với mục đích đầu tư. Giao dịch được thực hiện theo phương thức khớp lệnh và/hoặc thỏa thuận, dự kiến từ ngày 15/9 đến ngày 15/10/2021. Nếu giao dịch thành công, bà Thu Hà sẽ nâng sở hữu tại MSH từ 476,280 cổ phiếu, tỷ lệ 0.95% lên 1,094,160 cổ phiếu, tỷ lệ 2.19%.

Nguồn: CTS tổng hợp

## TUYÊN BỐ MIỄN TRÁCH NHIỆM

Bản quyền năm 2021 thuộc về Công ty Cổ phần Chứng khoán Ngân hàng Công thương Việt Nam (VietinBank Securities). Những thông tin sử dụng trong báo cáo được thu thập từ những nguồn đáng tin cậy và VietinBank Securities không chịu trách nhiệm về tính chính xác của chúng. Quan điểm thể hiện trong báo cáo này là của (các) tác giả và không nhất thiết liên hệ với quan điểm chính thức của VietinBank Securities. Không một thông tin cũng như ý kiến nào được viết ra nhằm mục đích quảng cáo hay khuyến nghị mua/bán bất kỳ chứng khoán nào. Báo cáo này không được phép sao chép, tái bản bởi bất kỳ cá nhân hoặc tổ chức nào khi chưa được phép của VietinBank Securities.

## LIÊN HỆ

Hội Sở VietinBank Securities:

306 Bà Triệu, Quận Hai Bà Trưng, Hà Nội.

Tel: +84.24.3974.1771 – Fax: +84.24.3974.1760

Website: [www.cts.vn](http://www.cts.vn)

Hotline: 1900.58.88.66