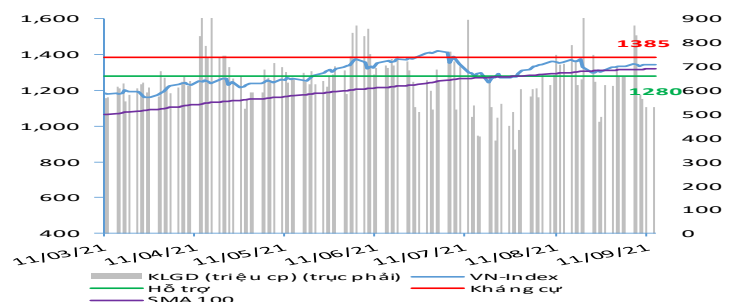


NHẬN ĐỊNH VÀ KHUYẾN NGHỊ

Hệ thống đánh giá và phân loại trạng thái diễn biến của CTS ghi nhận thị trường trong phiên giao dịch 14/09/2021 tương ứng với diễn biến đi ngang đối với VN-Index và giảm giá đối với nhóm VN30 trong bối cảnh nhóm này hiện vẫn đang tiếp tục tỏ ra yếu hơn so với mặt bằng thị trường chung.

Xét trong ngắn hạn T+3, chỉ số VN-Index tiếp tục ghi nhận áp lực điều chỉnh gia tăng đặc biệt tại nhóm cổ phiếu vốn hóa lớn và VN30 trong bối cảnh một số chỉ báo kỹ thuật cũng đang cho thấy diễn biến suy yếu. Tuy vậy, diễn biến dài hơn T+20 nhìn chung vẫn đang khá tích cực với nền giá hỗ trợ tại ngưỡng 1,335 điểm. Cũng trong phiên giao dịch này, khối ngoại đã tiếp tục bán ròng với tổng giá trị bán ròng đạt khoảng 738 tỷ đồng. Với dư địa hồi phục và tăng giá có phần suy yếu, chỉ số VN-Index có khả năng sẽ chịu áp lực điều chỉnh nhẹ và được kỳ vọng sẽ sớm ổn định tại vùng hỗ trợ 1,330 điểm của đường EMA 50 ngày hoặc tại vùng điểm hỗ trợ mạnh hơn 1,303-1,305 điểm của đường EMA 100 ngày. Theo đó, nhà đầu tư có thể gia tăng tỷ trọng danh mục giải ngân ở vùng điểm hỗ trợ này, tập trung vào nhóm các cổ phiếu là điểm nhấn trong Quý 3 và Quý 4 như nhóm cổ phiếu thép, bất động sản, xây dựng, bán lẻ hàng gia dụng & chuyên dụng, phân đạm, cảng biển bên cạnh nhóm cổ phiếu dẫn dắt như ngân hàng và chứng khoán với mục tiêu trung hạn kỳ vọng chỉ số VN-Index sẽ quay trở lại ngưỡng điểm 1,385 (kịch bản thận trọng) và/hoặc tại ngưỡng 1,425 điểm (kịch bản tích cực).

VN-INDEX



Thị trường thế giới		1D
Dow Jones	34,869	+0.76%
S&P 500	4,469	+0.23%
Nikkei	30,670	+0.73%
Shanghai	3,715	+0.33%
Hang Sheng	25,494	-1.24%
FTSE 100	7,042	-0.38%
VIX	20	-6.73%

Thị trường Việt Nam		
	VN-Index	VN30
VN-Index	1,339.7	1,438.2
1D	-0.13%	-0.47%
YTD	21.52%	34.95%
GTGD (tỷ VND)	19,659	8,237
Vốn hoá (tỷ VND)	5,132,524	3,767,310
NĐTNN (tỷ VND)	-754.61	-871.50
Tự doanh (tỷ VND)	128.15	110.52
P/E	16.1	14.6
P/B	2.6	2.9

Lợi suất TPCP		YTD
Việt Nam 3 tháng	0.56%	120.1%
Việt Nam 3 năm	0.67%	-20.3%
Việt Nam 10 năm	2.07%	-19.4%
Mỹ 3 tháng	0.03%	-43.4%
Mỹ 2 năm	0.21%	80.8%
Mỹ 10 năm	1.33%	45.9%

Giá hàng hoá		1D
Dầu Brent (USD/thùng)	73.3	0.52%
Vàng (USD/ounce)	1,788	-0.11%

Tỷ giá		1D
USD/VND	22,761	0.01%
EUR/VND	26,816	0.42%
JPY/VND	20,690	0.06%
CNY/VND	3,527	0.24%

Lãi suất liên ngân hàng		YTD
Qua đêm	0.57%	559.3%
1 tuần	0.69%	507.0%
2 tuần	0.81%	405.0%
1 tháng	1.03%	241.7%

Nguồn: Bloomberg, Fiiipro, CTS tổng hợp

ĐIỂM ĐÁNH GIÁ VN-INDEX 14/09/2021

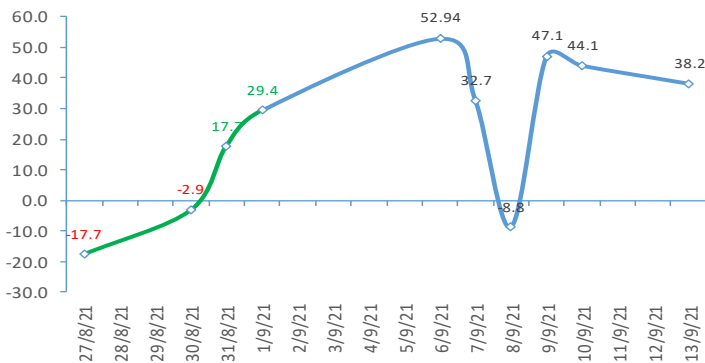
Nhóm chỉ báo	Chỉ báo	Điểm
Xu hướng	EMA (3); EMA (10) & SMA (20)	3
Định hướng & Sức mạnh xu hướng	DMI & ADX	-1
	RSI (14)	0
	MFI (14)	2
Dao động & Động lượng	Stochastic (14,3,3)	2
	MACD (12,26,9)	2
	CMF	-1
	OBV	-1
Khối lượng	Volume	0
	Advance - Decline	-2

Điểm đánh giá chung **+11.8**

Nhận Định

Diễn biến đi ngang

ĐIỂM ĐÁNH GIÁ VN-INDEX 10 PHIÊN GIAO DỊCH



ĐIỂM ĐÁNH GIÁ CỔ PHIẾU VN30 14/09/2021

STT	Mã CK	Điểm	Trạng thái
1	BID	-27.3	Giảm giá
2	BVH	-25.0	Giảm giá
3	CTG	-26.7	Giảm giá
4	FPT	-20.8	Đi ngang
5	GAS	-25.0	Giảm giá
6	HDB	-22.6	Đi ngang
7	HPG	-24.3	Đi ngang
8	MBB	-23.1	Đi ngang
9	MSN	-20.6	Đi ngang
10	MWG	-22.1	Đi ngang
11	PLX	-24.8	Đi ngang
12	PNJ	-21.2	Đi ngang
13	POW	-22.5	Đi ngang
14	REE	-21.2	Đi ngang
15	SSI	-25.4	Giảm giá
16	STB	-24.6	Đi ngang
17	TCB	-24.1	Đi ngang
18	VCB	-25.6	Giảm giá
19	VHM	-19.4	Đi ngang
20	VIC	-19.4	Đi ngang
21	VJC	-20.4	Đi ngang
22	VNM	-18.8	Đi ngang
23	VPB	-26.4	Giảm giá
24	VRE	-23.3	Đi ngang

THANG ĐIỂM ĐÁNH GIÁ

< -75 <

< -50 <

< -25 <

0

> +25 <

> +50 <

> +75 <

Giảm giá rất mạnh

Giảm giá mạnh

Giảm giá

Đi ngang

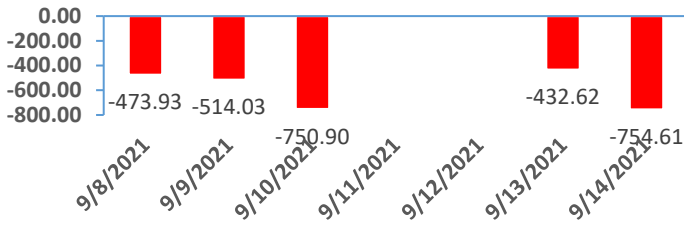
Tăng giá

Tăng giá mạnh

Tăng giá rất mạnh

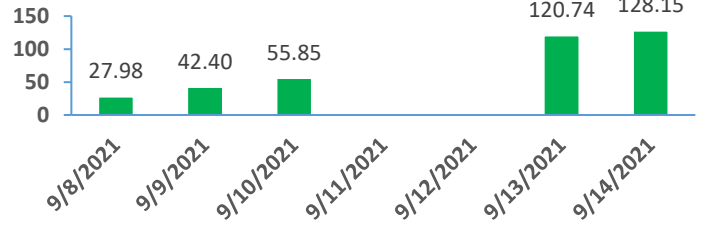
GAO DỊCH KHỐI NGOẠI

Giá trị giao dịch ròng NĐTNN 5 ngày gần nhất (tỷ đồng)

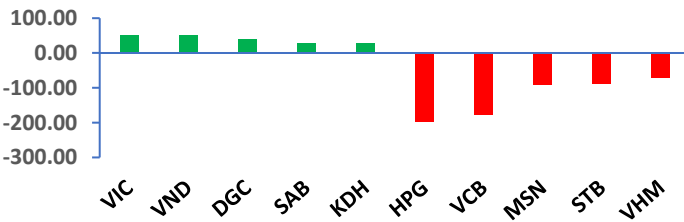


GAO DỊCH TỰ DOANH

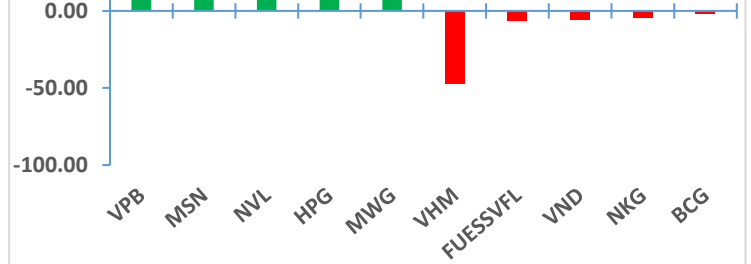
Giá trị giao dịch ròng của tự doanh 5 ngày gần nhất (tỷ đồng)



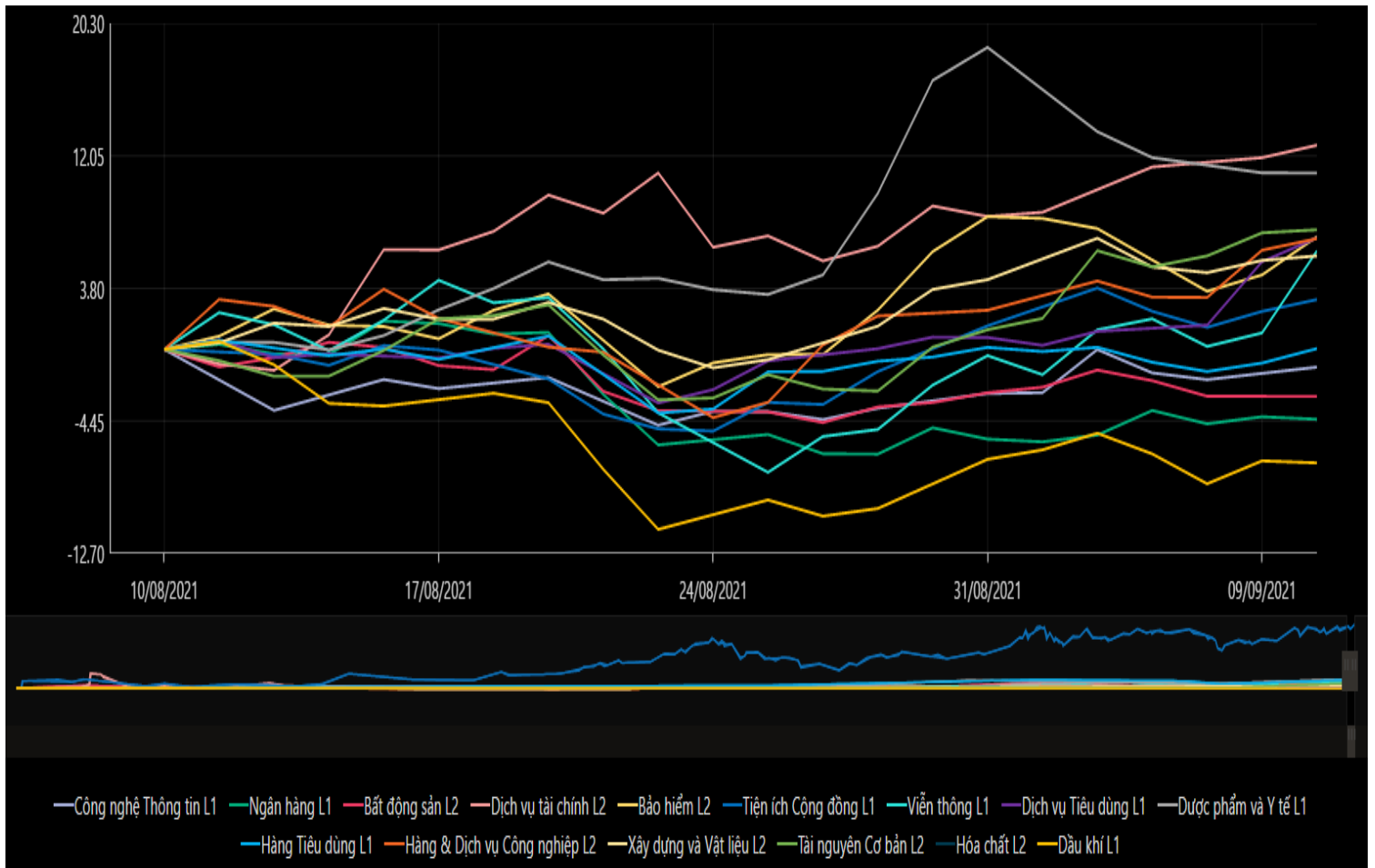
Top cổ phiếu mua bán ròng của NĐTNN trên HSX (tỷ đồng)



Top cổ phiếu mua bán ròng của tự doanh trên HSX (tỷ đồng)



BIẾN ĐỘNG NHÓM NGÀNH SAU PHIÊN GIAO DỊCH 14/09/2021



Nguồn: Bloomberg, Fiinpro

TIN KINH TẾ TÀI CHÍNH

Điểm tin

Nội dung

Giá dầu thế giới lên mức cao nhất 6 tuần

Giá dầu tăng lên mức cao nhất 6 tuần, do sản lượng của Mỹ vẫn chậm lại trong 2 tuần trở lại sau khi cơn bão Ida đổ bộ vào Bờ Vịnh và mối lo ngại 1 cơn bão khác có thể ảnh hưởng đến sản lượng tại Texas trong tuần này. Kết phiên, giá dầu Brent tăng 0.8% lên 73,51 USD/thùng trong khi giá dầu WTI tăng 1.1% lên 70,45 USD/thùng.

Phố Wall diễn biến trái chiều trong phiên 13/09

Nhà đầu tư lựa chọn cổ phiếu giá trị hơn là tăng trưởng, trong đó tăng giá mạnh nhất là những cổ phiếu được cho là hưởng lợi khi kinh tế phục hồi. Kết phiên, chỉ số Dow Jones tăng 261,91 điểm, tương đương 0.76%, lên 34,869.63 điểm. S&P 500 tăng 10,15 điểm, tương đương 0.23%, lên 4,468.73 điểm. Nasdaq giảm 9,91 điểm, tương đương 0.07%, xuống 15,105.58 điểm.

Tỷ giá trung tâm bật tăng trở lại sau 2 phiên giảm liên tiếp

Ngân hàng Nhà nước (NHNN) công bố tỷ giá trung tâm áp dụng cho ngày 14/9 ở mức 23,130 VND/USD, tăng 17 đồng so với phiên trước. Tỷ giá trung tâm hôm nay tăng trở lại sau 2 phiên giảm liên tiếp với tổng mức giảm là 9 đồng. So với đầu tháng 7, tỷ giá trung tâm đã giảm 30 đồng.

Bộ Kế hoạch và Đầu tư hạ dự báo tăng trưởng GDP xuống 3.5 – 4%

Sau khi tính toán lại, Bộ Kế hoạch & Đầu tư dự báo GDP có thể tăng 3,5-4% trong năm nay. Bộ trưởng Kế hoạch & Đầu tư Nguyễn Chí Dũng nhấn mạnh điều kiện để đạt được tăng trưởng 3.5 - 4% trong năm nay là Việt Nam phải kiểm soát tốt dịch bệnh trong tháng 9, chuyển sang trạng thái bình thường mới từ quý IV.

Tiêu thụ xi măng vẫn tăng trong 8 tháng đầu năm

Theo số liệu từ Vụ Vật liệu xây dựng (Bộ Xây dựng), trong 8 tháng năm 2021, ước tiêu thụ sản phẩm xi măng đạt khoảng 70,77 triệu tấn, tăng 4% so với cùng kỳ năm 2020. Trong đó, tiêu thụ tại thị trường nội địa đạt khoảng 43,54 triệu tấn, giảm khoảng 5% so với cùng kỳ năm 2020. Tuy nhiên, sản lượng xuất khẩu ước đạt khoảng 27,23 triệu tấn, tăng tới 12% so với cùng kỳ.

TIN DOANH NGHIỆP

Mã CK	Điểm tin	Nội dung
CTR	Công bố doanh thu 8 tháng đầu năm	Tháng 8/2021, doanh thu công ty đạt 635 tỷ đồng, tăng 21% so với cùng kỳ năm trước; Lợi nhuận trước thuế đạt 34.51 tỷ đồng. Lũy kế 8 tháng đầu năm, Viettel Construction đạt doanh thu 4,869.2 tỷ đồng, tương đương 73.8% kế hoạch năm (6,600 tỷ đồng).
TLH	Công bố KQKD 8 tháng đầu năm	Tháng 8/2021, ghi nhận doanh thu thuần hợp nhất đạt 291 tỷ đồng. Khấu trừ chi phí, lãi sau thuế của TLH đạt 33,4 tỷ đồng. Lũy kế 8 tháng đầu năm, doanh thu thuần Công ty đạt 3,001 tỷ đồng, lãi sau thuế 388 tỷ đồng.
VPG	Thông báo kế hoạch đầu tư vào CTCP Đầu tư Sài Gòn MIA	HĐQT công ty đã thông qua việc nhận chuyển nhượng 5,4 triệu cổ phần tại CTCP Đầu tư Sài Gòn MIA, tương ứng tỷ lệ sở hữu 15%, với giá 10,000 đồng/cổ phần.
DBC	Thông báo trả cổ tức năm 2021	Ngày 29/9 là ngày giao dịch không hưởng quyền tạm ứng cổ tức năm 2021, ngày đăng ký cuối cùng là 30/9. Theo đó, cổ tức sẽ được trả bằng tiền mặt theo tỷ lệ 20%, thanh toán bắt đầu từ ngày 23/11/2021.
CTI	Thông báo trả cổ tức năm 2020	Ngày 17/9 là ngày giao dịch không hưởng quyền nhận cổ tức năm 2020, ngày đăng ký cuối cùng là 20/9. Theo đó, cổ tức sẽ được trả bằng tiền mặt theo tỷ lệ 10%, thanh toán bắt đầu từ ngày 30/9/2021.
PNJ	Thông báo kết quả giao dịch của cổ đông lớn	Nhóm quỹ do Vina Capital quản lý, cổ đông lớn đã bán ra hơn 644,000 cổ phiếu PNJ trong ngày 09/9. Qua đó, giảm sở hữu tại PNJ xuống còn hơn 10,99 triệu cổ phiếu, tỷ lệ 4.83%.

Nguồn: CTS tổng hợp

TUYÊN BỐ MIỄN TRÁCH NHIỆM

Bản quyền năm 2021 thuộc về Công ty Cổ phần Chứng khoán Ngân hàng Công thương Việt Nam (VietinBank Securities). Những thông tin sử dụng trong báo cáo được thu thập từ những nguồn đáng tin cậy và VietinBank Securities không chịu trách nhiệm về tính chính xác của chúng. Quan điểm thể hiện trong báo cáo này là của (các) tác giả và không nhất thiết liên hệ với quan điểm chính thức của VietinBank Securities. Không một thông tin cũng như ý kiến nào được viết ra nhằm mục đích quảng cáo hay khuyến nghị mua/bán bất kỳ chứng khoán nào. Báo cáo này không được phép sao chép, tái bản bởi bất kỳ cá nhân hoặc tổ chức nào khi chưa được phép của VietinBank Securities.

LIÊN HỆ

Hội Sở VietinBank Securities:

306 Bà Triệu, Quận Hai Bà Trưng, Hà Nội.

Tel: +84.24.3974.1771 – Fax: +84.24.3974.1760

Website: www.cts.vn

Hotline: 1900.58.88.66