

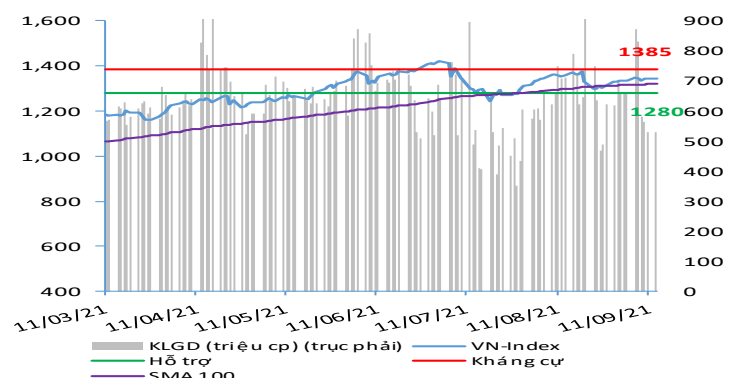
NHẬN ĐỊNH VÀ KHUYẾN NGHỊ

Hệ thống đánh giá và phân loại trạng thái diễn biến của CTS ghi nhận thị trường trong phiên giao dịch 13/09/2021 tương ứng với diễn biến tăng giá đối với VN-Index và đi ngang có chiều hướng giảm giá đối với nhóm VN30 trong bối cảnh nhóm này hiện đang yếu hơn so với mặt bằng thị trường chung.

Xét trong ngắn hạn T+3, chỉ số VN-Index suy yếu bởi áp lực kháng cự tại vùng đỉnh ngắn hạn 1,353 – 1,355 điểm. Tuy vậy, diễn biến dài hơn như T+20 vẫn đang đi ngang tích lũy khá tích cực tạo khả năng cho một kịch bản bứt phá của chỉ số. Cũng trong phiên giao dịch này, khối ngoại đã tiếp tục bán ròng với tổng giá trị bán ròng đạt khoảng gần 431 tỷ đồng.

Với nhận định về một kịch bản bứt phá của chỉ số VN-Index theo chiều hướng tích cực, chỉ số VN-Index được kỳ vọng sẽ ổn định tại vùng điểm hỗ trợ trung hạn 1,325 điểm của đường EMA 50 ngày hoặc tại vùng hỗ trợ mạnh 1,300 điểm của đường EMA 100 ngày. Theo đó, nhà đầu tư có thể gia tăng tỷ trọng danh mục giải ngân ở hai vùng điểm hỗ trợ này, tập trung vào nhóm các cổ phiếu là điểm nhấn trong Quý 3 và Quý 4 như nhóm cổ phiếu thép, bất động sản, xây dựng, bán lẻ hàng gia dụng & chuyên dụng, phân đạm, cảng biển bên cạnh nhóm cổ phiếu dẫn dắt như ngân hàng và chứng khoán với mục tiêu trung hạn kỳ vọng chỉ số VN-Index sẽ quay trở lại ngưỡng điểm 1,385 (kịch bản thận trọng) và/hoặc tại ngưỡng 1,425 điểm (kịch bản tích cực).

VN-INDEX



Nguồn: Bloomberg, Fiiipro, CTS tổng hợp

Thị trường thế giới

1D

Dow Jones	34,608	-0.78%
S&P 500	4,459	-0.77%
Nikkei	30,447	0.22%
Shanghai	3,715	0.33%
Hang Sheng	25,761	-1.70%
FTSE 100	7,062	0.47%
VIX	20	-6.73%

Thị trường Việt Nam

VN-Index

VN30

VN-Index	1,341.4	1,445.0
1D	-0.29%	-0.23%
YTD	21.52%	34.95%
GTGD (tỷ VND)	23,110	8,862
Vốn hoá (tỷ VND)	5,132,524	3,767,310
NĐTNN (tỷ VND)	-432.62	-407.38
Tự doanh (tỷ VND)	120.74	62.09
P/E	16.1	14.6
P/B	2.6	2.9

Lợi suất TPCP

YTD

Việt Nam 3 tháng	0.56%	120.1%
Việt Nam 3 năm	0.67%	-20.3%
Việt Nam 10 năm	2.07%	-19.4%
Mỹ 3 tháng	0.03%	-43.4%
Mỹ 2 năm	0.21%	80.8%
Mỹ 10 năm	1.33%	45.9%

Giá hàng hoá

1D

Dầu Brent (USD/thùng)	73.3	0.52%
Vàng (USD/ounce)	1,788	-0.11%

Tỷ giá

1D

USD/VND	22,761	0.01%
EUR/VND	26,816	0.42%
JPY/VND	20,690	0.06%
CNY/VND	3,527	0.24%

Lãi suất liên ngân hàng

YTD

Qua đêm	0.57%	559.3%
1 tuần	0.69%	507.0%
2 tuần	0.81%	405.0%
1 tháng	1.03%	241.7%

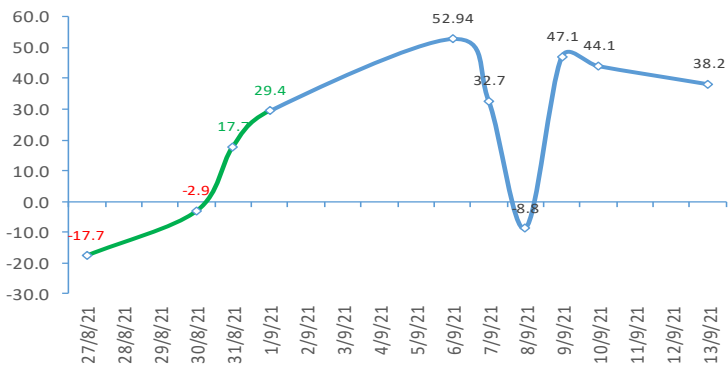
ĐIỂM ĐÁNH GIÁ VN-INDEX 13/09/2021

Nhóm chỉ báo	Chỉ báo	Điểm
Xu hướng	EMA (3); EMA (10) & SMA (20)	4
Định hướng & Sức mạnh xu hướng	DMI & ADX	0
	RSI (14)	1
	MFI (14)	3
Dao động & Động lượng	Stochastic (14,3,3)	2
	MACD (12,26,9)	3
	CMF	1
	OBV	0
Khối lượng	Volume	0
	Advance - Decline	-1

Điểm đánh giá chung **38.24**

Nhận Định **Diễn biến tăng giá**

ĐIỂM ĐÁNH GIÁ VN-INDEX 10 PHIÊN GIAO DỊCH



ĐIỂM ĐÁNH GIÁ CỔ PHIẾU VN30 13/09/2021

STT	Mã CK	Điểm	Trạng thái
1	BID	-17.3	Đi ngang
2	BVH	-15.0	Đi ngang
3	CTG	-16.7	Đi ngang
4	FPT	-10.8	Đi ngang
5	GAS	-15.0	Đi ngang
6	HDB	-12.6	Đi ngang
7	HPG	-14.3	Đi ngang
8	MBB	-13.1	Đi ngang
9	MSN	-10.6	Đi ngang
10	MWG	-12.1	Đi ngang
11	PLX	-14.8	Đi ngang
12	PNJ	-11.2	Đi ngang
13	POW	-12.5	Đi ngang
14	REE	-11.2	Đi ngang
15	SSI	-15.4	Đi ngang
16	STB	-14.6	Đi ngang
17	TCB	-14.1	Đi ngang
18	VCB	-15.6	Đi ngang
19	VHM	-9.4	Đi ngang
20	VIC	-9.5	Đi ngang
21	VJC	-10.4	Đi ngang
22	VNM	-8.8	Đi ngang
23	VPB	-16.4	Đi ngang
24	VRE	-13.3	Đi ngang

THANG ĐIỂM ĐÁNH GIÁ

< -75 <

< -50 <

< -25 <

0

< +25 <

< +50 <

< +75 <

Giảm giá rất mạnh

Giảm giá mạnh

Giảm giá

Đi ngang

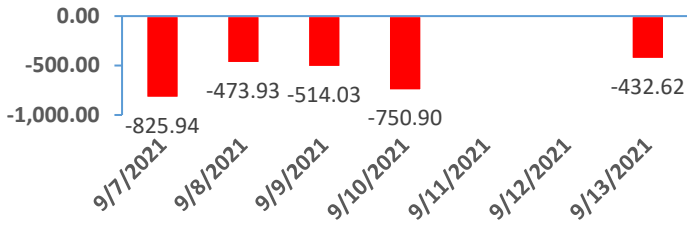
Tăng giá

Tăng giá mạnh

Tăng giá rất mạnh

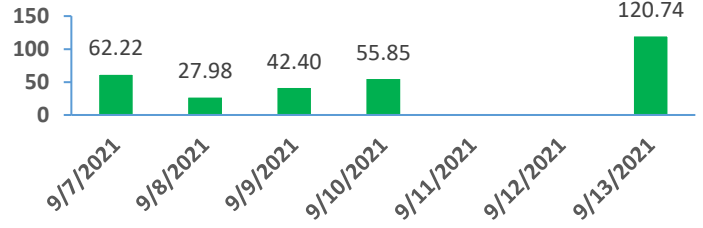
GIAO DỊCH KHỎI NGOẠI

Giá trị giao dịch ròng NĐTNN 5 ngày gần nhất (tỷ đồng)

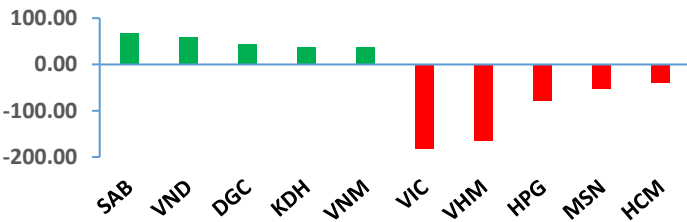


GIAO DỊCH TỰ DOANH

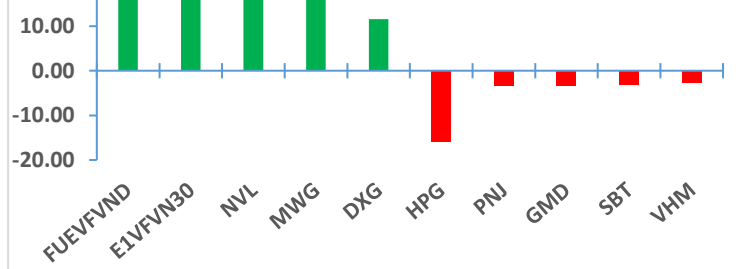
Giá trị giao dịch ròng của tự doanh 5 ngày gần nhất (tỷ đồng)



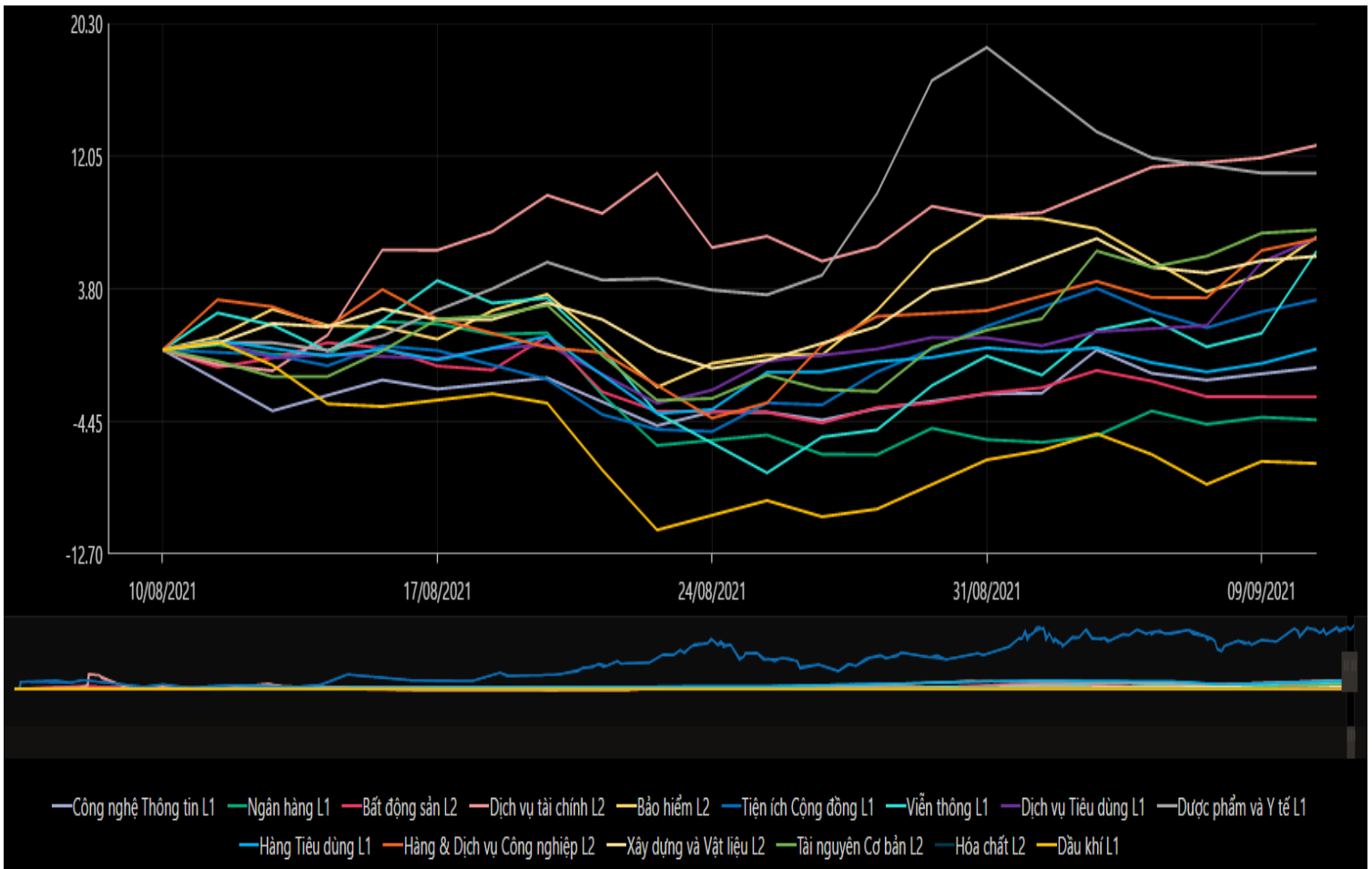
Top cổ phiếu mua bán ròng của NĐTNN trên HSX (tỷ đồng)



Top cổ phiếu mua bán ròng của tự doanh trên HSX (tỷ đồng)



BIẾN ĐỘNG NHÓM NGÀNH SAU PHIÊN GIAO DỊCH 13/09/2021



Nguồn: Bloomberg, Fiinpro

TIN KINH TẾ TÀI CHÍNH

Điểm tin

Nội dung

Hoa Kỳ gia hạn thời gian điều tra sản phẩm thép không gỉ từ Việt Nam

Bộ Thương mại Hoa Kỳ (DOC) vừa thông báo gia hạn thời gian ban hành kết luận cuối cùng đối với vụ việc điều tra về phạm vi sản phẩm và điều tra về hành vi chống lẩn tránh đối với thép tấm không gỉ (dạng dài và dải) của Việt Nam đến ngày 05/01/2022.

TTCK châu Á diễn biến trái chiều trong phiên 13/09

Chỉ số MSCI châu Á – Thái Bình Dương không gồm Nhật Bản giảm 0.75%. Tại Nhật Bản, Nikkei 225 tăng 0.22%, Topix tăng 0.29%. Thị trường Trung Quốc trái chiều với Shanghai Composite tăng 0.33%, Shenzhen Component giảm 0.447%. Hang Seng của Hong Kong giảm 1.5%. Chỉ số Kospi của Hàn Quốc tăng 0.07%. ASX 200 của Australia tăng 0.25%.

Chỉ số BCI xuống mức thấp nhất 10 năm

Báo cáo của Hiệp hội Doanh nghiệp châu Âu tại Việt Nam (EuroCham) vừa được công bố cho thấy chỉ số môi trường kinh doanh (BCI) đang ở mức thấp nhất 10 năm, đạt 15,2 điểm. Đáng chú ý, 76% thành viên EuroCham có kết quả kinh doanh không tốt trong 3 tháng (6-8). Trong số đó, 29% doanh nghiệp cho biết kết quả kinh doanh rất tệ.

Thị trường ô tô trong nước ảm đạm trong tháng 8

Theo báo cáo của Hiệp hội các nhà sản xuất ô tô Việt Nam, sản lượng bán hàng của tất cả hãng xe thuộc hiệp hội chỉ đạt 7,714 xe trong tháng 8, giảm 47% so với tháng 7 và 61% so với cùng kỳ năm ngoái. Nếu tính thêm cả 2 nhà sản xuất có doanh số lớn là Hyundai và VinFast, mức giảm doanh số của toàn thị trường vẫn đạt mức xấp xỉ 50%.

Xuất khẩu thủy sản tháng 8 giảm mạnh so với cùng kỳ

Theo Hiệp hội Chế biến và Xuất khẩu Thủy Sản (VASEP), xuất khẩu thủy sản tháng 8 đạt 588 triệu USD, giảm gần 28% so với cùng kỳ 2020. Theo đó, kim ngạch xuất khẩu sang các thị trường đều giảm mạnh. Cụ thể, xuất khẩu sang Anh, Canada, Trung Quốc, Australia lần lượt giảm 48%, 37%, 36% và 35%. Xuất khẩu sang EU giảm 32% nhưng riêng Hà Lan là 50%. Mỹ và Nga là 2 thị trường có mức giảm thấp nhất với 16%.

TIN DOANH NGHIỆP

Mã CK	Điểm tin	Nội dung
VPB	Thông báo trả cổ tức 2020 và phát hành cổ phiếu thưởng	HĐQT ngân hàng đã thông qua việc triển khai phát hành hơn 1,97 tỷ cổ phiếu mới để trả cổ tức và cổ phiếu thưởng cho cổ đông hiện hữu. Trong đó, hơn 1,53 tỷ cổ phiếu trả cổ tức theo tỷ lệ 62,15% và hơn 400,85 triệu cổ phiếu thưởng theo tỷ lệ 17,85%. Thời gian thực hiện trong năm 2021.
BSR	Công bố sản lượng sản xuất 8 tháng đầu năm	Sản lượng sản xuất 8 tháng đạt 4,48 triệu tấn, sản lượng tiêu thụ 4,13 triệu tấn, doanh thu 60.805 tỷ đồng. Như vậy, tháng 7 và 8, BSR đạt doanh thu khoảng 11,897 tỷ đồng, bình quân mỗi tháng là gần 6,000 tỷ đồng, giảm 26.4% so với bình quân nửa đầu năm.
SMC	Thông báo kế hoạch phát hành trái phiếu riêng lẻ	HĐQT công ty đã thông qua phương án phát hành tối đa 120 tỷ đồng trái phiếu riêng lẻ để bổ sung vốn cho hoạt động sản xuất kinh doanh. Ngày phát hành dự kiến là 30/9 hoặc thời điểm khác nhưng không sớm hơn một ngày làm việc trước ngày công bố thông tin đến Sở Giao dịch Chứng khoán.
CVT	Thông báo kế hoạch phát hành trái phiếu	CVT dự kiến phát hành 500 tỷ đồng trái phiếu gồm 3 kỳ hạn là 24 tháng, 36 tháng và 60 tháng. Trong đó, lãi suất cố định theo kỳ hạn lần lượt là 10%/năm, 10,5%/năm và 10,6%/năm. Trái phiếu phát hành có tài sản đảm bảo và thời gian dự kiến thực hiện trong quý III/2021.
PLX	Thông báo kết quả giao dịch của cổ đông lớn	ENEOS Corporation đã mua 2,7 triệu cp, nâng lượng sở hữu sau giao dịch lên 65,7 triệu cp (tỷ lệ 5.08%) và trở thành cổ đông lớn. Giao dịch thực hiện từ 6/8 đến 3/9/2021.
C4G	Thông báo kết quả giao dịch của cổ đông lớn	CTCP Chứng khoán VnDirect đã bán 3 triệu cp, giảm lượng sở hữu từ 7,989,000 cp (tỷ lệ 7.54%) xuống 4,989,000 cp (tỷ lệ 4.71%) và không còn là cổ đông lớn. Giao dịch thực hiện ngày 31/8/2021.

Nguồn: CTS tổng hợp

TUYÊN BỐ MIỄN TRÁCH NHIỆM

Bản quyền năm 2021 thuộc về Công ty Cổ phần Chứng khoán Ngân hàng Công thương Việt Nam (VietinBank Securities). Những thông tin sử dụng trong báo cáo được thu thập từ những nguồn đáng tin cậy và VietinBank Securities không chịu trách nhiệm về tính chính xác của chúng. Quan điểm thể hiện trong báo cáo này là của (các) tác giả và không nhất thiết liên hệ với quan điểm chính thức của VietinBank Securities. Không một thông tin cũng như ý kiến nào được viết ra nhằm mục đích quảng cáo hay khuyến nghị mua/bán bất kỳ chứng khoán nào. Báo cáo này không được phép sao chép, tái bản bởi bất kỳ cá nhân hoặc tổ chức nào khi chưa được phép của VietinBank Securities.

LIÊN HỆ

Hội Sở VietinBank Securities:

306 Bà Triệu, Quận Hai Bà Trưng, Hà Nội.

Tel: +84.24.3974.1771 – Fax: +84.24.3974.1760

Website: www.cts.vn

Hotline: 1900.58.88.66