

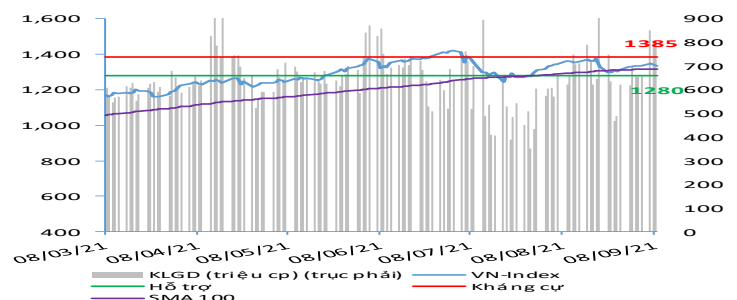
NHẬN ĐỊNH VÀ KHUYẾN NGHỊ

Hệ thống đánh giá và phân loại trạng thái diễn biến của CTS ghi nhận thị trường trong phiên giao dịch 08/09/2021 tương ứng với diễn biến đi ngang có chiều hướng giảm giá đối với VN-Index và giảm giá đối với nhóm VN30 trong bối cảnh nhóm này hiện đang yếu hơn so với mặt bằng thị trường chung.

Xét trong ngắn hạn T+3, chỉ số VN-Index đang chịu áp lực điều chỉnh trong sau nhịp tăng từ 1,285 điểm lên 1,352 điểm vừa qua trong bối cảnh nhóm cổ phiếu vốn hóa lớn và VN30 suy yếu; nhóm midcap nhiều cổ phiếu cũng đã tăng nóng và tiệm cận hoặc đã vào vùng quá mua. Cũng trong phiên giao dịch này, khối ngoại đã tiếp tục bán ròng với tổng giá trị bán ròng đạt khoảng gần 446 tỷ đồng.

Với dư địa tăng giá suy yếu trước áp lực điều chỉnh gia tăng, CTS kỳ vọng chỉ số VN-Index sẽ ổn định tại vùng hỗ trợ trung hạn 1,327 điểm của đường EMA 50 ngày hoặc tại vùng 1,300 điểm của đường EMA 100 ngày. Theo đó, nhà đầu tư được khuyến nghị quan sát diễn biến tạo đáy của VN-Index tại hai vùng điểm này, gia tăng tỷ trọng tích lũy vào nhóm các cổ phiếu là điểm nhấn trong Quý 3 và Quý 4 như nhóm cổ phiếu thép, bất động sản, xây dựng, bán lẻ hàng gia dụng & chuyên dụng, phân đạm, cảng biển bên cạnh nhóm cổ phiếu dẫn dắt như ngân hàng và chứng khoán với mục tiêu trung hạn kỳ vọng chỉ số VN-Index sẽ quay trở lại ngưỡng điểm 1,385 (kịch bản thận trọng) và/hoặc tại ngưỡng 1,425 điểm (kịch bản tích cực).

VN-INDEX



Nguồn: Bloomberg, Fiiopro, CTS tổng hợp

Thị trường thế giới

		1D
Dow Jones	35,100	-0.76%
S&P 500	4,520	-0.34%
Nikkei	30,181	0.89%
Shanghai	3,675	-0.04%
Hang Sheng	26,244	-0.42%
FTSE 100	7,091	-0.81%
VIX	19	5.90%

Thị trường Việt Nam

	VN-Index	VN30
VN-Index	1,333.6	1,433.7
1D	-0.62%	-0.72%
YTD	20.81%	33.90%
GTGD (tỷ VND)	19,579	8,229
Vốn hoá (tỷ VND)	5,056,984	3,768,326
NĐTNN (tỷ VND)	-473.93	-670.04
Tự doanh (tỷ VND)	27.98	-1.01
P/E	16.1	14.5
P/B	2.6	2.9

Lợi suất TPCP

		YTD
Việt Nam 3 tháng	0.56%	120.1%
Việt Nam 3 năm	0.63%	-25.0%
Việt Nam 10 năm	2.08%	-19.3%
Mỹ 3 tháng	0.03%	-43.4%
Mỹ 2 năm	0.21%	76.9%
Mỹ 10 năm	1.34%	47.8%

Giá hàng hoá

		1D
Dầu Brent (USD/thùng)	72.0	0.36%
Vàng (USD/ounce)	1,799	0.14%

Tỷ giá

		1D
USD/VND	22,767	-0.06%
EUR/VND	26,929	0.11%
JPY/VND	20,652	-0.05%
CNY/VND	3,523	-0.13%

Lãi suất liên ngân hàng

		YTD
Qua đêm	0.60%	597.7%
1 tuần	0.74%	545.6%
2 tuần	0.87%	444.4%
1 tháng	1.06%	252.3%

ĐIỂM ĐÁNH GIÁ VN-INDEX 08/09/2021

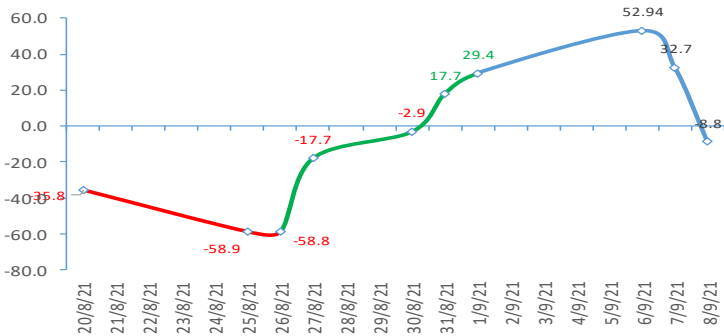
Nhóm chỉ báo	Chỉ báo	Điểm
Xu hướng	EMA (3); EMA (10) & SMA (20)	-5
Định hướng & Sức mạnh xu hướng	DMI & ADX	0
	RSI (14)	-2
	MFI (14)	2
Dao động & Động lượng	Stochastic (14,3,3)	2
	MACD (12,26,9)	1
	CMF	0
Khối lượng	OBV	-2
	Volume	0
Độ rộng	Advance - Decline	1

Điểm đánh giá chung **-8.82**

Nhận Định

Diễn biến đi ngang

ĐIỂM ĐÁNH GIÁ VN-INDEX 10 PHIÊN GIAO DỊCH



ĐIỂM ĐÁNH GIÁ CỔ PHIẾU VN30 08/09/2021

STT	Mã CK	Điểm	Trạng thái
1	BID	-43.3	Giảm giá
2	BVH	-37.4	Giảm giá
3	CTG	-41.8	Giảm giá
4	FPT	-27.0	Giảm giá
5	GAS	-37.5	Giảm giá
6	HDB	-31.4	Giảm giá
7	HPG	-35.7	Giảm giá
8	MBB	-32.8	Giảm giá
9	MSN	-26.6	Giảm giá
10	MWG	-30.2	Giảm giá
11	PLX	-37.0	Giảm giá
12	PNJ	-28.1	Giảm giá
13	POW	-31.3	Giảm giá
14	REE	-28.0	Giảm giá
15	SSI	-38.6	Giảm giá
16	STB	-36.5	Giảm giá
17	TCB	-35.3	Giảm giá
18	VCB	-39.0	Giảm giá
19	VHM	-23.6	Đi ngang
20	VIC	-23.8	Đi ngang
21	VJC	-25.9	Giảm giá
22	VNM	-22.1	Đi ngang
23	VPB	-41.1	Giảm giá
24	VRE	-33.1	Giảm giá

THANG ĐIỂM ĐÁNH GIÁ

< -75 <

< -50 <

< -25 <

0

< +25 <

< +50 <

< +75 <

Giảm giá rất mạnh

Giảm giá mạnh

Giảm giá

Đi ngang


Tăng giá

Tăng giá mạnh

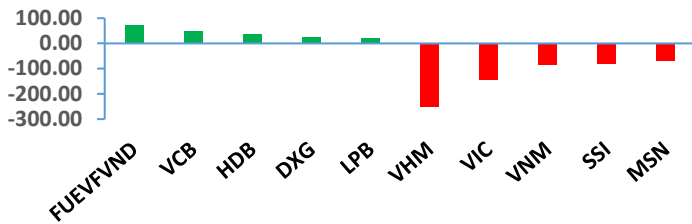
Tăng giá rất mạnh

GIAO DỊCH KHỎI NGOẠI

Giá trị giao dịch ròng NĐTNN 5 ngày gần nhất (tỷ đồng)

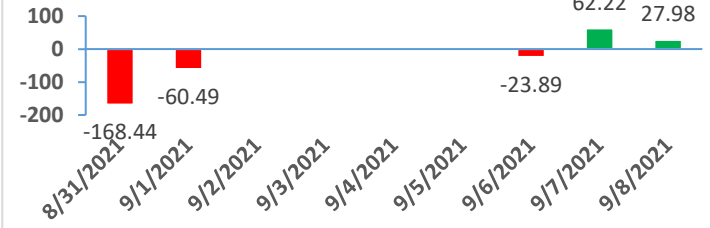


Top cổ phiếu mua bán ròng của NĐTNN trên HSX (tỷ đồng)

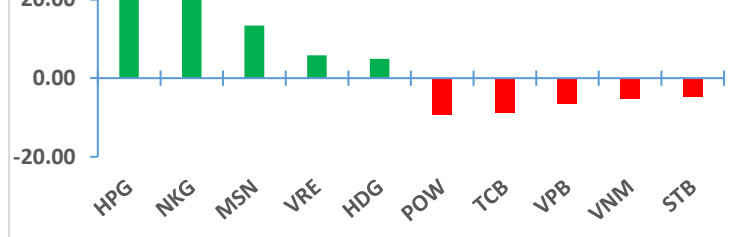


GIAO DỊCH TỰ DOANH

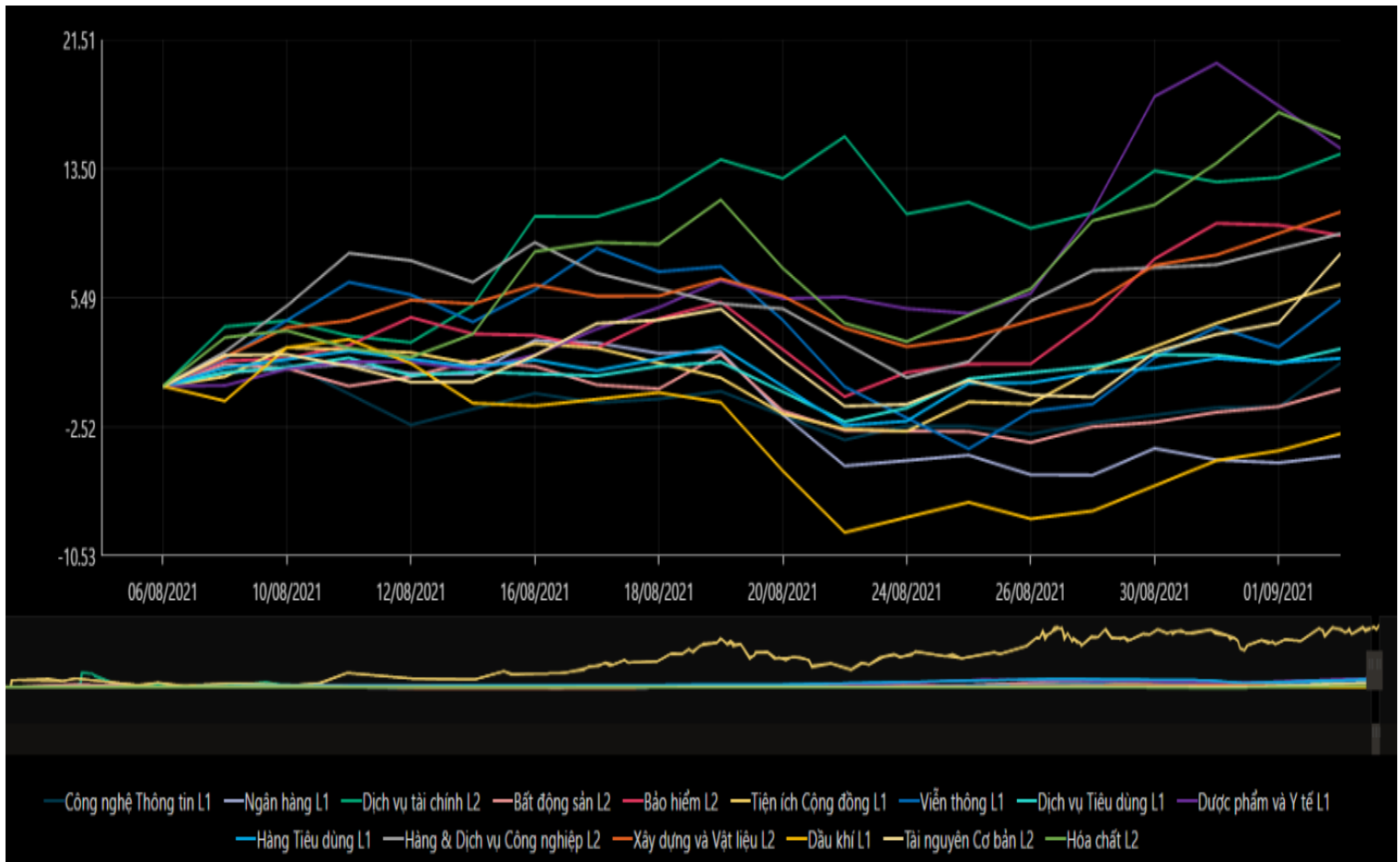
Giá trị giao dịch ròng của tự doanh 5 ngày gần nhất (tỷ đồng)



Top cổ phiếu mua bán ròng của tự doanh trên HSX (tỷ đồng)



BIẾN ĐỘNG NHÓM NGÀNH SAU PHIÊN GIAO DỊCH 08/09/2021



Nguồn: Bloomberg, Fiinpro

TIN KINH TẾ TÀI CHÍNH

Điểm tin

Nội dung

Giá vàng thế giới giảm nhẹ trong phiên 07/09

Giá vàng giảm 1.5% trong phiên vừa qua do USD mạnh lên và lợi suất trái phiếu Mỹ cũng tăng. Kết phiên, giá vàng giao ngay giảm 1.6% xuống 1,794.57 USD/ounce, là phiên giảm giá mạnh nhất kể từ 9/8; vàng giao tháng 12 giảm 1.9% xuống 1,798.5 USD/ounce.

MSCI hạ Pakistan xuống thị trường cận biên

Quyết định trên đã được dự báo trước bởi Pakistan bắt đầu không giữ được các tiêu chí về thanh khoản và quy mô sau khi được MSCI nâng hạng thị trường mới nổi năm 2017. Chỉ số KSE 100 của quốc gia Nam Á này tăng lên đỉnh lịch sử trong quá trình hướng đến nâng hạng nhưng nhanh chóng rơi vào thị trường gấu.

Nhật Bản công bố GDP quý II sau điều chỉnh

Số liệu sau điều chỉnh cho thấy kinh tế Nhật Bản quý II tăng trưởng 1.9% so với cùng kỳ năm trước, cao hơn so với ước tính ban đầu tăng 1.3%. Thông tin trên giúp chỉ số Nikkei 225 tăng 0.48% còn Topix tăng 0.51%.

Phố Wall diễn biến trái chiều trong phiên 07/09

Phố Wall ngày 7/9 trái chiều với Nasdaq lập đỉnh mới khi nhà đầu tư cân bằng giữa lo ngại về đà phục hồi kinh tế chững lại với kỳ vọng Fed duy trì chính sách tiền tệ hỗ trợ. Dow Jones giảm 269,09 điểm, tương đương 0.76%, xuống 35,100 điểm. S&P 500 giảm 15,4 điểm, tương đương 0.34%, xuống 4,520.03 điểm. Nasdaq tăng 10,81 điểm, tương đương 0.07%, lên 15,374.33 điểm.

NHNN ban hàng Thông tư 14 sửa đổi Thông tư 01

Ngân hàng Nhà nước (NHNN) công bố Thông tư 14/2021 sửa đổi Thông tư 01 về cơ cấu nợ, giãn nợ, miễn giảm lãi phí cho khách hàng bị ảnh hưởng bởi dịch Covid-19. So với dự thảo lấy ý kiến, thông tư chính thức không nhiều thay đổi, ngoại trừ có thêm thời gian cụ thể với điều kiện số dư nợ của khoản nợ phát sinh từ ngày 10/6/2020 đến trước ngày 1/8/2021 và quá hạn từ ngày 17/7/2021 đến 7/9 - thay vì "trước ngày dự thảo Thông tư có hiệu lực thi hành".

TIN DOANH NGHIỆP

Mã CK	Điểm tin	Nội dung
SSI	Công bố KQKD 8 tháng đầu năm	Sau 8 tháng đầu năm, công ty mẹ đã đạt 1,872 tỷ đồng lợi nhuận trước thuế - cao hơn kế hoạch hợp nhất 1,870 tỷ mà ĐHCĐ thường niên đã thông qua. Đây là công ty đầu tiên trong nhóm những công ty đạt kế hoạch lợi nhuận nghìn tỷ đã hoàn thành kế hoạch.
VND	Công bố điều chỉnh KHKD năm 2021	HĐQT công ty đã điều chỉnh kế hoạch doanh thu hoạt động năm 2021 lên 3,951 tỷ đồng, tăng 55% so với kế hoạch ban đầu. Lợi nhuận trước và sau thuế tăng 82% lên lần lượt 2,000 tỷ đồng và 1,600 tỷ đồng.
PLX	Thông báo kết quả bán cổ phiếu quỹ	PLX thông báo chỉ bán được hơn 1,77 triệu cổ phiếu trong số 8 triệu cổ phiếu quỹ đăng ký bán từ ngày 06/8 đến 03/9 theo phương thức khớp lệnh, với giá bán bình quân 53,740 đồng/cổ phiếu.
FCN	Thông báo thoái vốn tại công ty con	HĐQT công ty đã thông qua việc chuyển nhượng toàn bộ 1,02 triệu cổ phần sở hữu tại CTCP Nông nghiệp Hữu cơ Đông Khê cho CTCP Đầu tư Fecon, với giá 10,000 đồng/cổ phần.
VPG	Thông báo trả cổ tức năm 2020	Ngày 20/9 là ngày giao dịch không hưởng quyền nhận cổ tức năm 2020, ngày đăng ký cuối cùng 21/9. Theo đó, cổ tức sẽ được trả bằng tiền mặt theo tỷ lệ 5%, thanh toán bắt đầu từ ngày 28/9/2021.
CTI	Thông báo trả cổ tức năm 2020	Ngày 17/9 là ngày giao dịch không hưởng quyền nhận cổ tức năm 2020, ngày đăng ký cuối cùng là 20/9. Theo đó, cổ tức sẽ được trả bằng tiền mặt theo tỷ lệ 10%, thanh toán bắt đầu từ ngày 30/9/2021.

Nguồn: CTS tổng hợp

TUYÊN BỐ MIỄN TRÁCH NHIỆM

Bản quyền năm 2021 thuộc về Công ty Cổ phần Chứng khoán Ngân hàng Công thương Việt Nam (VietinBank Securities). Những thông tin sử dụng trong báo cáo được thu thập từ những nguồn đáng tin cậy và VietinBank Securities không chịu trách nhiệm về tính chính xác của chúng. Quan điểm thể hiện trong báo cáo này là của (các) tác giả và không nhất thiết liên hệ với quan điểm chính thức của VietinBank Securities. Không một thông tin cũng như ý kiến nào được viết ra nhằm mục đích quảng cáo hay khuyến nghị mua/bán bất kỳ chứng khoán nào. Báo cáo này không được phép sao chép, tái bản bởi bất kỳ cá nhân hoặc tổ chức nào khi chưa được phép của VietinBank Securities.

LIÊN HỆ

Hội Sở VietinBank Securities:

306 Bà Triệu, Quận Hai Bà Trưng, Hà Nội.

Tel: +84.24.3974.1771 – Fax: +84.24.3974.1760

Website: www.cts.vn

Hotline: 1900.58.88.66