

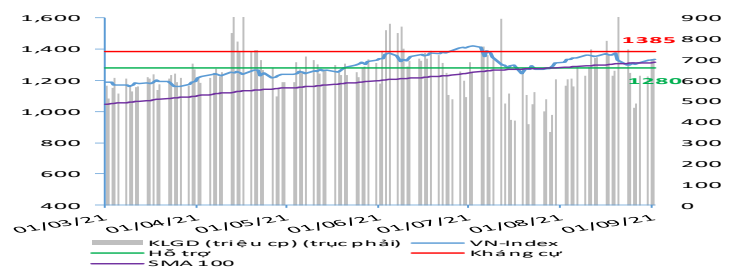
NHẬN ĐỊNH VÀ KHUYẾN NGHỊ

Hệ thống đánh giá và phân loại trạng thái diễn biến của CTS ghi nhận thị trường trong phiên giao dịch 07/09/2021 tương ứng với diễn biến tăng giá đối với VN-Index và đi ngang có chiều hướng tăng giá đối với nhóm VN30 trong bối cảnh nhóm này hiện đang yếu hơn so với mặt bằng thị trường chung.

Xét trong ngắn hạn T+3, chỉ số VN-Index nhìn chung vẫn tiếp tục duy trì dư địa hồi phục và tăng giá từ ngưỡng điểm tạo đáy 1,285 – 1,290 điểm tiệm cận vùng hỗ trợ mạnh của đường EMA 100. Tuy vậy, dư địa tăng giá này cũng đang bắt đầu gặp phải áp lực điều chỉnh trong ngắn hạn trong bối cảnh áp lực bán tăng lên và một số chỉ báo kỹ thuật cũng đang suy yếu. Cũng trong phiên giao dịch này, khối ngoại đã tiếp tục bán ròng với tổng giá trị bán ròng đạt khoảng gần 825 tỷ đồng.

Với dư địa hồi phục và tăng giá có phần suy yếu, chỉ số VN-Index có khả năng sẽ chịu áp lực điều chỉnh nhẹ và được kỳ vọng sẽ sớm ổn định tại vùng điểm hỗ trợ của 1,330 của đường EMA 20 ngày. Theo đó, nhà đầu tư có thể gia tăng tỷ trọng danh mục giải ngân ở vùng điểm hỗ trợ này, tập trung vào nhóm các cổ phiếu là điểm nhấn trong Quý 3 và Quý 4 như nhóm cổ phiếu thép, bất động sản, xây dựng, bán lẻ hàng gia dụng & chuyên dụng, phân đạm, cảng biển bên cạnh nhóm cổ phiếu dẫn dắt như ngân hàng và chứng khoán với mục tiêu trung hạn kỳ vọng chỉ số VN-Index sẽ quay trở lại ngưỡng điểm 1,385 (kịch bản thận trọng) và/hoặc tại ngưỡng 1,425 điểm (kịch bản tích cực).

VN-INDEX



Nguồn: Bloomberg, Fiiipro, CTS tổng hợp

Thị trường thế giới		1D
Dow Jones	35,361	-0.11%
S&P 500	4,523	-0.13%
Nikkei	28,451	1.29%
Shanghai	3,567	0.65%
Hang Sheng	26,000	0.47%
FTSE 100	7,174	0.77%
VIX	16	-2.67%

Thị trường Việt Nam		
	VN-Index	VN30
VN-Index	1,341.9	1,444.1
1D	-0.33%	+0.18%
YTD	20.91%	33.26%
GTGD (tỷ VND)	26,659	10,705
Vốn hoá (tỷ VND)	5,020,842	3,738,094
NĐTNN (tỷ VND)	-825.94	-755.88
Tự doanh (tỷ VND)	62.22	90.38
P/E	16.1	14.4
P/B	2.6	2.9

Lợi suất TPCP		YTD
Việt Nam 3 tháng	0.34%	34.0%
Việt Nam 3 năm	0.83%	-2.3%
Việt Nam 10 năm	2.15%	-7.3%
Mỹ 3 tháng	0.03%	-47.9%
Mỹ 2 năm	0.21%	76.2%
Mỹ 10 năm	1.32%	45.0%

Giá hàng hoá		1D
Dầu Brent (USD/thùng)	72.3	0.87%
Vàng (USD/ounce)	1,810	-0.34%

Tỷ giá		1D
USD/VND	22,770	0.06%
EUR/VND	26,880	0.08%
JPY/VND	20,655	0.62%
CNY/VND	3,523	0.15%

Lãi suất liên ngân hàng		YTD
Qua đêm	0.57%	567.4%
1 tuần	0.67%	486.8%
2 tuần	0.81%	405.0%
1 tháng	1.01%	237.7%

ĐIỂM ĐÁNH GIÁ VN-INDEX 07/09/2021

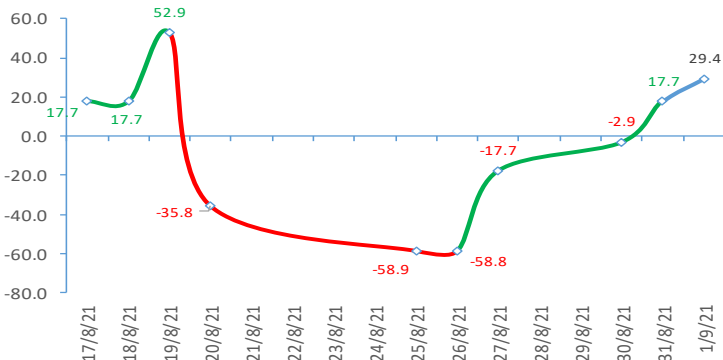
Nhóm chỉ báo	Chỉ báo	Điểm
Xu hướng	EMA (3); EMA (10) & SMA (20)	5
Định hướng & Sức mạnh xu hướng	DMI & ADX	+1
	RSI (14)	+1
	MFI (14)	+2
Dao động & Động lượng	Stochastic (14,3,3)	+2
	MACD (12,26,9)	+2
	CMF	-1
	OBV	0
Khối lượng	Volume	0
	Advance - Decline	+1

Điểm đánh giá chung **35.29**

Nhận Định

Diễn biến tăng giá

ĐIỂM ĐÁNH GIÁ VN-INDEX 10 PHIÊN GIAO DỊCH



ĐIỂM ĐÁNH GIÁ CỔ PHIẾU VN30 07/09/2021

STT	Mã CK	Điểm	Trạng thái
1	BID	+10.8	Đi ngang
2	BVH	+6.5	Đi ngang
3	CTG	+12.3	Đi ngang
4	FPT	+7.7	Đi ngang
5	GAS	+5.6	Đi ngang
6	HDB	+12.9	Đi ngang
7	HPG	+8.8	Đi ngang
8	MBB	+11.6	Đi ngang
9	MSN	+17.5	Đi ngang
10	MWG	+15.8	Đi ngang
11	PLX	+12.4	Đi ngang
12	PNJ	+5.6	Đi ngang
13	POW	+13.7	Đi ngang
14	REE	+10.2	Đi ngang
15	SSI	+26.8	Tăng giá
16	STB	+18.7	Đi ngang
17	TCB	+20.7	Đi ngang
18	VCB	+5.6	Đi ngang
19	VHM	+8.8	Đi ngang
20	VIC	+5.6	Đi ngang
21	VJC	-5.6	Đi ngang
22	VNM	+8.8	Đi ngang
23	VPB	+26.8	Tăng giá
24	VRE	-10.5	Đi ngang

THANG ĐIỂM ĐÁNH GIÁ

< -75 <

< -50 <

< -25 <

0

< +25 <

< +50 <

< +75 <

Giảm giá rất mạnh

Giảm giá mạnh

Giảm giá

Đi ngang


Tăng giá

Tăng giá mạnh

Tăng giá rất mạnh

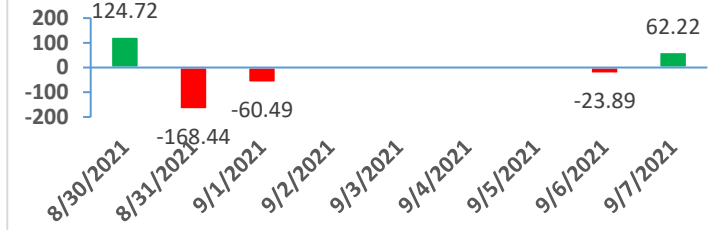
GIAO DỊCH KHỐI NGOẠI

Giá trị giao dịch ròng NĐTNN 5 ngày gần nhất (tỷ đồng)

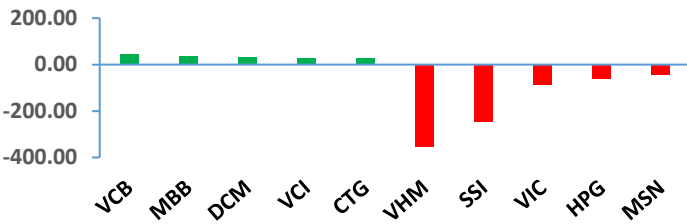


GIAO DỊCH TỰ DOANH

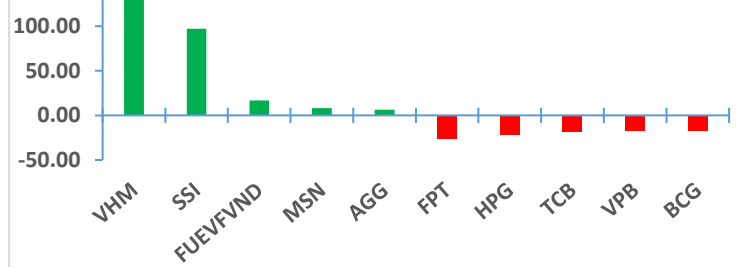
Giá trị giao dịch ròng của tự doanh 5 ngày gần nhất (tỷ đồng)



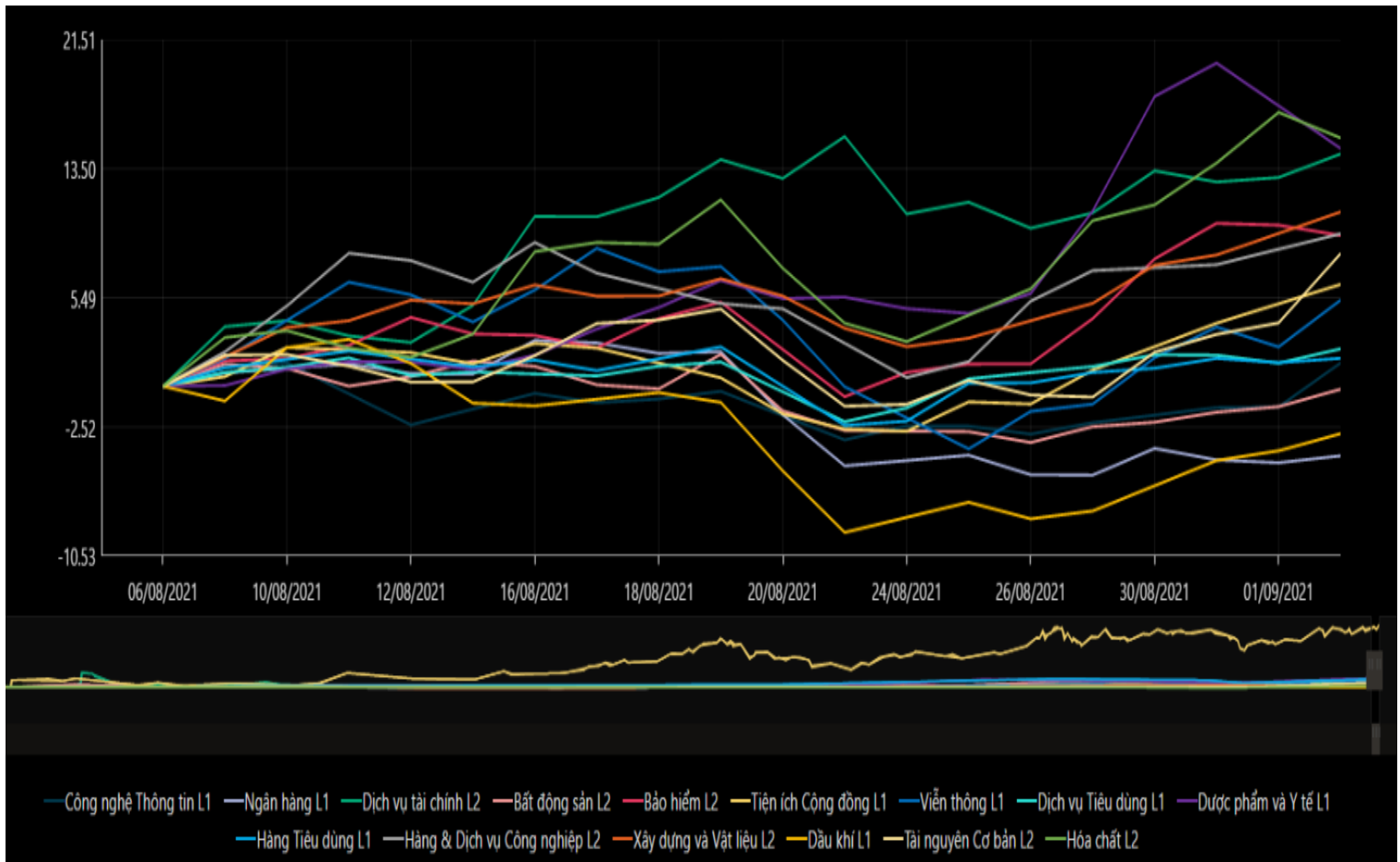
Top cổ phiếu mua bán ròng của NĐTNN trên HSX (tỷ đồng)



Top cổ phiếu mua bán ròng của tự doanh trên HSX (tỷ đồng)



BIẾN ĐỘNG NHÓM NGÀNH SAU PHIÊN GIAO DỊCH 07/09/2021



Nguồn: Bloomberg, Fiinpro

TIN KINH TẾ TÀI CHÍNH**Điểm tin****Nội dung**

Giá dầu thế giới giảm nhẹ trong phiên 06/09

Giá dầu thế giới phiên 6/9 giảm do Saudi Arabia giảm giá đối với các hợp đồng dầu thô bán cho khách hàng Châu Á làm dấy lên lo ngại về triển vọng nhu cầu có thể sẽ tiếp tục yếu đi. Kết phiên, giá dầu Brent giảm 39 US cent xuống 72,22 USD/thùng, dầu WTI giảm 40 US cent xuống 68,89 USD/thùng.

Trung Quốc công bố số liệu xuất khẩu tháng 8 vượt kỳ vọng

Trung Quốc hôm nay công bố số liệu thương mại tháng 8 với xuất khẩu tăng 25,6% so với cùng kỳ năm trước, vượt xa dự báo tăng 17,1% từ giới phân tích. Thông tin trên giúp chỉ số hàng hóa Composite tăng 0.64%, Shenzhen Component tăng 0.233%. Hang Seng của Hong Kong tăng 0.89%.

Trung Quốc nhập khẩu quặng sắt nhiều kỷ lục

Trung Quốc nhập lượng quặng sắt trị giá 20 tỷ USD trong tháng 8, mức cao kỷ lục, theo số liệu thương mại Trung Quốc công bố hôm nay, trong bối cảnh giá mặt hàng này tăng đáng kể so với cùng kỳ năm trước. Tổng khối lượng là 97,5 triệu tấn.

Cục Hàng không Việt Nam áp giá sàn vé máy bay

Cụ thể, với các đường bay dưới 500km, mức giá tối thiểu áp dụng với nhóm đường bay phát triển kinh tế xã hội là 320,000 đồng/vé/chiều, tối đa là 1,6 triệu đồng vé/chiều; nhóm đường bay khác dưới 500km, mức giá tối thiểu là 340,000 đồng, tối đa là 1,7 triệu đồng. Với các đường bay từ 500-850km trở lên, mức giá tối thiểu là 440,000 đồng và tối đa 2,2 triệu đồng; đường bay từ 850km-dưới 1.000km, mức giá tương ứng là 560,000 đồng và 2,79 triệu đồng; đường bay từ 1.280km trở lên, mức giá tối thiểu là 750.000 đồng, tối đa là 3,75 triệu đồng.

Tín dụng 8 tháng đầu năm tăng 7.4%

Theo ông Nguyễn Tuấn Anh, Vụ trưởng Tín dụng các ngành kinh tế Ngân hàng Nhà nước (NHNN) cho biết, đến cuối tháng 8, tín dụng tăng khoảng 7.4% so với đầu năm. Tăng trưởng tháng 9 dự kiến sẽ vẫn chậm và NHNN dự kiến kích bản hồi phục từ tháng 10.

TIN DOANH NGHIỆP

Mã CK	Điểm tin	Nội dung
GDT	Thông báo trả cổ tức năm 2020	Ngày 16/9 là ngày giao dịch không hưởng quyền nhận cổ tức đợt cuối năm 2020, ngày đăng ký cuối cùng là 17/9. Theo đó, cổ tức sẽ được trả bằng tiền mặt theo tỷ lệ 20%, thanh toán bắt đầu từ ngày 30/9/2021.
NLG	Thông báo chào bán cổ phiếu riêng lẻ	HĐQT công ty đã thông qua mức giá chào trong đợt phát hành 60 triệu cổ phiếu chào bán cổ phiếu riêng lẻ cho một số tổ chức, nhà đầu tư là 33,500 đồng/cổ phiếu.
CRE	Thông báo kế hoạch phát hành cổ phiếu và trả cổ tức năm 2020	HĐQT công ty đã thông qua việc phát hành xấp xỉ 4,8 triệu cổ phiếu ESOP, với giá 10,000 đồng/cổ phiếu. Bên cạnh đó, CRE còn phát hành gần 92 triệu cổ phiếu chào bán cho cổ đông hiện hữu theo tỷ lệ 100:95, với giá 10,000 đồng/cổ phiếu. Cùng với đó là gần 9,6 triệu cổ phiếu trả cổ tức năm 2020 theo tỷ lệ 10%.
PC1	Thông báo kế hoạch phát hành cổ phiếu ESOP và trả cổ tức năm 2020	HĐQT công ty đã thông qua việc triển khai phương án hơn 38,2 triệu cổ phiếu trả cổ tức năm 2020 theo tỷ lệ 20%. Bên cạnh đó là hơn 5,73 triệu cổ phiếu ESOP với giá 10,000 đồng/cổ phiếu. Thời gian thực hiện trong quý III-IV/2021.
PVI	Thông báo trả cổ tức năm 2020	Ngày 07/9 là ngày giao dịch không hưởng quyền nhận cổ tức năm 2020, ngày đăng ký cuối cùng 08/9. Theo đó, cổ tức sẽ được trả bằng tiền mặt theo tỷ lệ 28.5%, thanh toán bắt đầu từ ngày 08/10/2021.
CNG	Thông báo trả cổ tức năm 2020	Ngày 29/9 là ngày giao dịch không hưởng quyền nhận cổ tức năm 2020, ngày đăng ký cuối cùng là 30/9. Theo đó, cổ tức sẽ được trả bằng tiền mặt theo tỷ lệ 20%, thanh toán bắt đầu từ ngày 20/10/2021.

Nguồn: CTS tổng hợp

TUYÊN BỐ MIỄN TRÁCH NHIỆM

Bản quyền năm 2021 thuộc về Công ty Cổ phần Chứng khoán Ngân hàng Công thương Việt Nam (VietinBank Securities). Những thông tin sử dụng trong báo cáo được thu thập từ những nguồn đáng tin cậy và VietinBank Securities không chịu trách nhiệm về tính chính xác của chúng. Quan điểm thể hiện trong báo cáo này là của (các) tác giả và không nhất thiết liên hệ với quan điểm chính thức của VietinBank Securities. Không một thông tin cũng như ý kiến nào được viết ra nhằm mục đích quảng cáo hay khuyến nghị mua/bán bất kỳ chứng khoán nào. Báo cáo này không được phép sao chép, tái bản bởi bất kỳ cá nhân hoặc tổ chức nào khi chưa được phép của VietinBank Securities.

LIÊN HỆ

Hội Sở VietinBank Securities:

306 Bà Triệu, Quận Hai Bà Trưng, Hà Nội.

Tel: +84.24.3974.1771 – Fax: +84.24.3974.1760

Website: www.cts.vn

Hotline: 1900.58.88.66