

Thị trường thế giới

1D

Dow Jones	35,144	0.24%
S&P 500	4,422	0.24%
Nikkei	27,970	0.49%
Shanghai	3,381	-2.49%
Hang Sheng	25,086	-4.22%
FTSE 100	6,963	-0.89%
VIX	19	8.30%

Thị trường Việt Nam

VN-Index

VN30

VN-Index	1,276.9	1,409.9
1D	0.33%	0.42%
YTD	15.68%	31.67%
GTGD (tỷ VND)	28,221	10,446
Vốn hoá (tỷ VND)	4,780,141	3,362,292
NĐTNN (tỷ VND)	-289.80	-391.38
Tự doanh (tỷ VND)	-23.89	74.87
P/E	17.1	15.3
P/B	2.6	2.9

Lợi suất TPCP

YTD

Việt Nam 3 tháng	0.37%	44.5%
Việt Nam 3 năm	0.90%	6.5%
Việt Nam 10 năm	2.2%	-5.2%
Mỹ 3 tháng	0.02%	-56.6%
Mỹ 2 năm	0.20%	69.7%
Mỹ 10 năm	1.24%	36.6%

Giá hàng hoá

1D

Dầu Brent (USD/thùng)	74.7	0.20%
Vàng (USD/ounce)	1,796	-0.17%

Tỷ giá

1D

USD/VND	23,010	0.01%
EUR/VND	27,106	0.28%
JPY/VND	20,879	-0.06%
CNY/VND	3,553	-0.12%

Lãi suất liên ngân hàng

YTD

Qua đêm	0.82%	850.0%
1 tuần	1.00%	779.8%
2 tuần	1.12%	600.0%
1 tháng	1.33%	343.3%

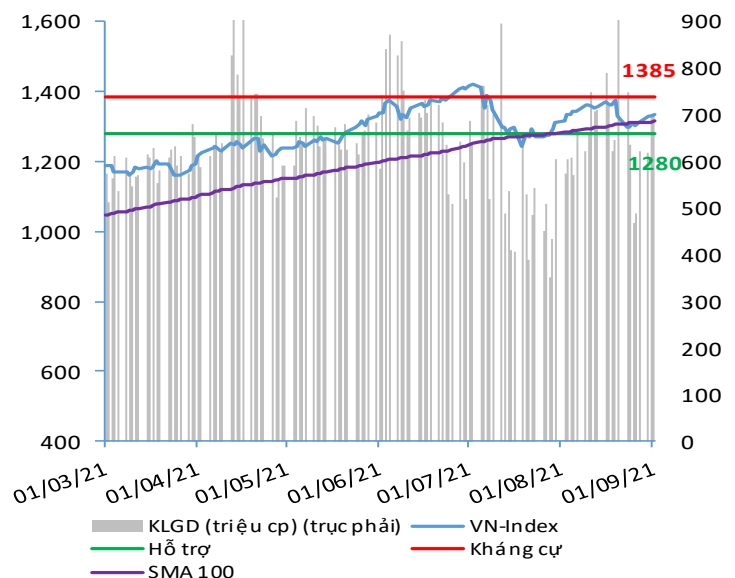
NHẬN ĐỊNH VÀ KHUYẾN NGHỊ

Hệ thống đánh giá và phân loại trạng thái diễn biến của CTS ghi nhận thị trường trong phiên giao dịch 06/09/2021 tương ứng với diễn biến tăng giá mạnh đối với VN-Index và đi ngang có chiều hướng tăng giá đối với nhóm VN30 trong bối cảnh nhóm này hiện đang yếu hơn so với mặt bằng thị trường chung khá nhiều.

Xét trong ngắn hạn T+3, chỉ số VN-Index nhìn chung vẫn tiếp tục duy trì dư địa hồi phục và tăng giá từ ngưỡng điểm tạo đáy 1,285 – 1,290 điểm tiệm cận vùng hỗ trợ mạnh của đường EMA 100 đồng thời cũng đang hướng tới quay trở lại vùng kháng cự ngắn hạn 1,380 - 1,385 điểm với điểm nhấn là nhóm cổ phiếu xây dựng và nguyên vật liệu. Cũng trong phiên giao dịch này, khối ngoại đã tiếp tục bán ròng với tổng giá trị bán ròng đạt khoảng gần 292 tỷ đồng.

Với dư địa hồi phục và tăng giá vẫn tiếp tục duy trì khá tốt; nhà đầu tư có thể duy trì tỷ trọng danh mục giải ngân ở ngưỡng 75% - 85% vào nhóm các cổ phiếu là điểm nhấn trong Quý 3 và Quý 4 như nhóm cổ phiếu thép, bất động sản, xây dựng, bán lẻ hàng gia dụng & chuyên dụng, phân đạm, cảng biển bên cạnh nhóm cổ phiếu dẫn dắt như ngân hàng và chứng khoán với mục tiêu kỳ vọng chỉ số VN-Index sẽ quay trở lại ngưỡng điểm 1,385 (kịch bản thận trọng) và/hoặc tại ngưỡng 1,425 điểm (kịch bản tích cực).

VN-INDEX



Nguồn: Bloomberg, Fiipro, CTS tổng hợp

ĐIỂM ĐÁNH GIÁ VN-INDEX 06/09/2021

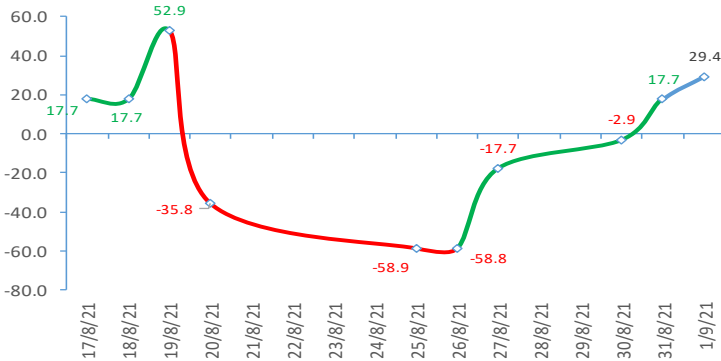
Nhóm chỉ báo	Chỉ báo	Điểm
Xu hướng	EMA (3); EMA (10) & SMA (20)	6
Định hướng & Sức mạnh xu hướng	DMI & ADX	-1
	RSI (14)	1
	MFI (14)	1
Dao động & Động lượng	Stochastic (14,3,3)	1
	MACD (12,26,9)	1
	CMF	0
	OBV	1
Khối lượng	Volume	1
	Advance - Decline	2

Điểm đánh giá chung **52.94**

Nhận Định

Diễn biến tăng giá

ĐIỂM ĐÁNH GIÁ VN-INDEX 10 PHIÊN GIAO DỊCH



ĐIỂM ĐÁNH GIÁ CỔ PHIẾU VN30 06/09/2021

STT	Mã CK	Điểm	Trạng thái
1	BID	-56.3	Giảm giá mạnh
2	BVH	-48.7	Giảm giá
3	CTG	-54.3	Giảm giá mạnh
4	FPT	-35.2	Giảm giá
5	GAS	-48.8	Giảm giá
6	HDB	-40.9	Giảm giá
7	HPG	-46.5	Giảm giá
8	MBB	-42.7	Giảm giá
9	MSN	-34.5	Giảm giá
10	MWG	-39.3	Giảm giá
11	PLX	-48.1	Giảm giá
12	PNJ	-36.5	Giảm giá
13	POW	-40.7	Giảm giá
14	REE	-36.3	Giảm giá
15	SSI	-50.2	Giảm giá mạnh
16	STB	-47.4	Giảm giá
17	TCB	-45.9	Giảm giá
18	VCB	-50.7	Giảm giá mạnh
19	VHM	-30.7	Giảm giá
20	VIC	-30.9	Giảm giá
21	VJC	-33.7	Giảm giá
22	VNM	-28.7	Giảm giá
23	VPB	-53.4	Giảm giá mạnh
24	VRE	-43.1	Giảm giá

THANG ĐIỂM ĐÁNH GIÁ

< -75 <

< -50 <

< -25 <

0

< +25 <

< +50 <

< +75 <

Giảm giá rất mạnh

Giảm giá mạnh

Giảm giá

Đi ngang

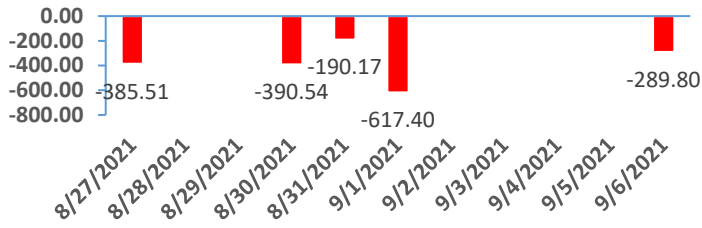
Tăng giá

Tăng giá mạnh

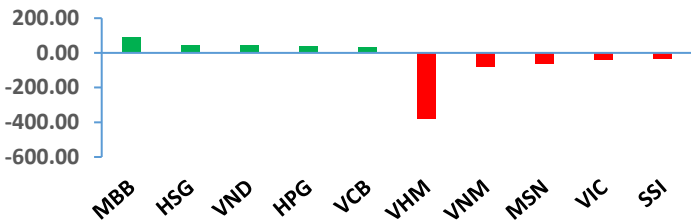
Tăng giá rất mạnh

GIAO DỊCH KHỎI NGOẠI

Giá trị giao dịch ròng NĐTNN 5 ngày gần nhất (tỷ đồng)



Top cổ phiếu mua bán ròng của NĐTNN trên HSX (tỷ đồng)

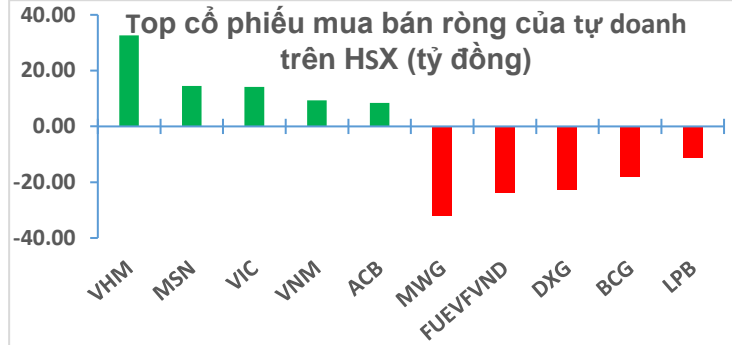


GIAO DỊCH TỰ DOANH

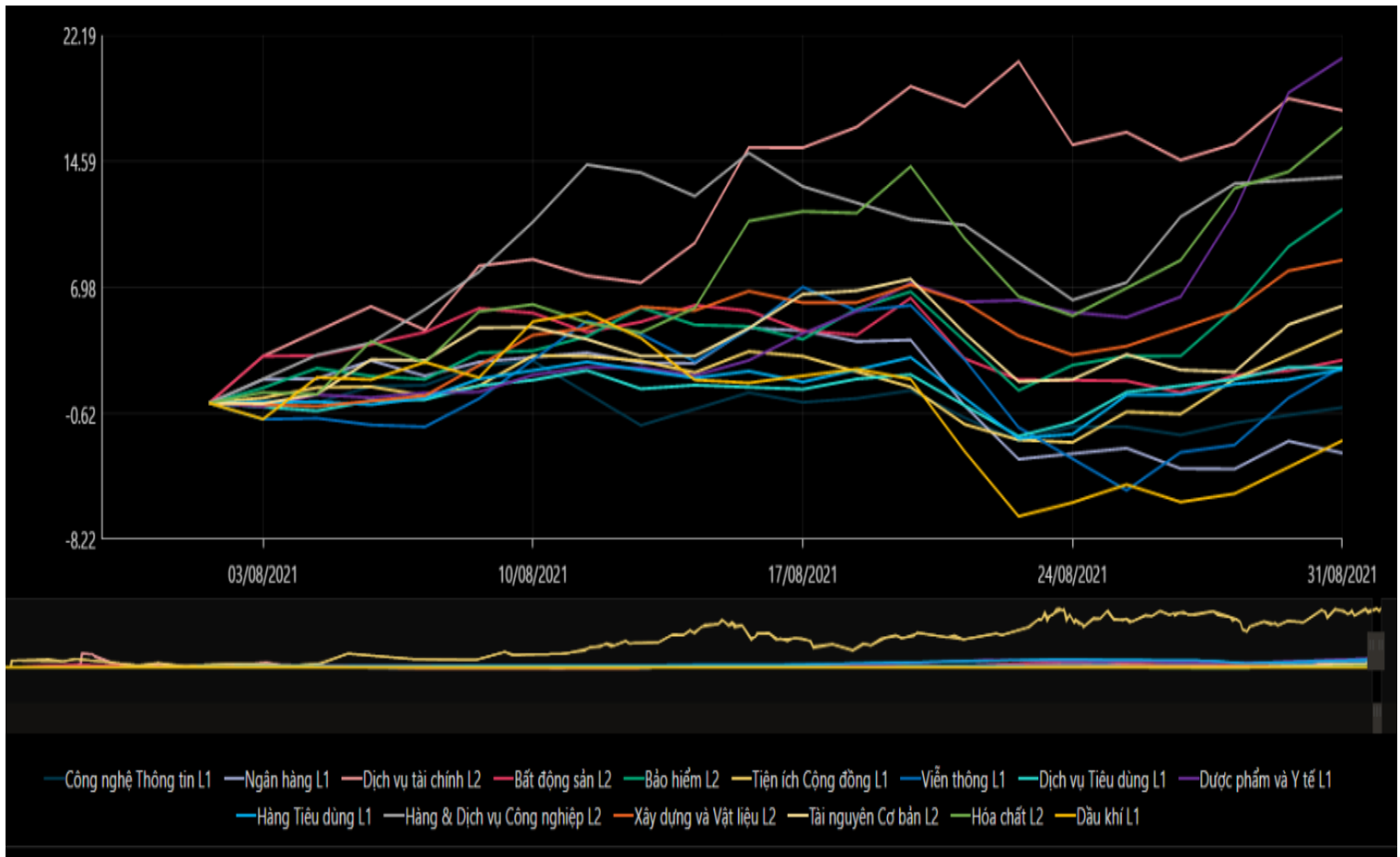
Giá trị giao dịch ròng của tự doanh 5 ngày gần nhất (tỷ đồng)



Top cổ phiếu mua bán ròng của tự doanh trên HSX (tỷ đồng)



BIẾN ĐỘNG NHÓM NGÀNH SAU PHIÊN GIAO DỊCH 06/09/2021



Nguồn: Bloomberg, Fiipro

TIN KINH TẾ TÀI CHÍNH

Điểm tin

Nội dung

Sản xuất quặng sắt thế giới dự báo bước vào chu kỳ tăng

Bộ phận Nghiên cứu về Công nghiệp và Rủi ro của Fitch Solutions mới đây công bố nghiên cứu dự báo tăng trưởng sản lượng quặng sắt từ các mỏ trong giai đoạn 2021 – 2025 sẽ đạt trung bình 3.6%, so với mức -2.3% của 5 năm trước đó. Nhờ vậy, sản lượng quặng sắt thế giới năm 2015 thêm 571 triệu tấn so với 2020. Kết quả đó chủ yếu nhờ sản lượng tăng ở Brazil và Australia.

Lạm phát cao phủ bóng cuộc họp của ECB

Lạm phát ở Khu vực sử dụng đồng tiền chung euro (eurozone) đã tăng hơn 3% trong tháng 8, mức tăng cao nhất trong 10 năm qua, vượt mức mục tiêu 2% của Ngân hàng Trung ương châu Âu (ECB).

Vì vậy, các nhà quan sát dự đoán Hội đồng thống đốc của ECB sẽ không “đụng chạm” đến lãi suất vốn đang ở mức thấp lịch sử, hay công bố bất kỳ sự thay đổi đáng kể nào trong chương trình mua trái phiếu của mình, bất chấp những phản nản từ 25 nước thành viên.

Mỹ công bố báo cáo việc làm tháng 8

Báo cáo việc làm tháng 8 của Mỹ công bố hôm 3/9 không đạt kỳ vọng. Nền kinh tế số một thế giới chỉ tạo ra 235,000 việc làm, thấp hơn nhiều so với dự báo 720,000 việc làm từ giới phân tích. Trong khi đó, tỷ lệ thất nghiệp giảm từ 5.4% xuống 5.2%.

TTCK châu Á diễn biến trái chiều trong phiên 06/09

Chỉ số MSCI châu Á – Thái Bình Dương không gồm Nhật Bản tăng 0.28%. Tại Nhật Bản, Nikkei tăng 1.89%, nối đà tăng từ phiên 3/9 sau khi Thủ tướng Yoshihide Suga thông báo không tranh cử trong cuộc bầu cử sắp tới. Topix tăng 1.31%. Thị trường Trung Quốc đi lên với Shanghai Composite tăng 0.6%, Shenzhen Component tăng 1.056%. Hang Seng của Hong Kong tăng 0.55%. Chỉ số Kospi của Hàn Quốc tăng 0.1%. ASX 200 của Australia giảm 0.66%.

Xuất khẩu nông lâm thủy sản giảm mạnh trong tháng 8

Theo số liệu của Bộ Nông nghiệp và Phát triển nông thôn, kim ngạch xuất khẩu nông lâm thủy sản tháng 8/2021 ước đạt gần 3,4 tỷ USD; giảm 21.6% so với tháng 8/2020 và giảm 22% so với tháng 7/2021. So với tháng 7/2021, chỉ có 3 nhóm sản phẩm tăng trưởng xuất khẩu, gồm: sắn và sản phẩm từ sắn (tăng 26.6%), sản phẩm từ ngũ cốc (tăng 1.1%), sữa và sản phẩm sữa (tăng 0.8%). Tất cả các sản phẩm còn lại đều giảm mạnh về giá trị xuất khẩu.

TIN DOANH NGHIỆP

Mã CK	Điểm tin	Nội dung
TNG	Công bố doanh thu 8 tháng đầu năm	Doanh thu lũy kế 8 tháng đầu năm 2021 đạt 3,543.6 tỷ đồng tăng 16% so với cùng kỳ tương đương với mức tăng 485 tỷ đồng.
PVT	Công bố KQKD 8 tháng đầu năm	Doanh thu 8 tháng ước đạt 4,930 tỷ đồng, tăng 103% và lợi nhuận trước thuế hợp nhất ước đạt 602.8 tỷ đồng, tăng 119% so với cùng kỳ. Với kết quả này, PVT hoàn thành 82% kế hoạch doanh thu và vượt 24% kế hoạch lợi nhuận năm 2021.
FMC	Công bố doanh thu bán hàng tháng 8/2021	Sản lượng tiêu thụ tháng 8 là 11,1 triệu USD, bằng 44% so cùng kỳ năm 2020. Lũy kế 8 tháng là 132,9 triệu USD, tăng 10% so cùng kỳ năm 2020. Tiêu thụ nông sản có khá hơn, 8 tháng đạt 1,079 tấn, tăng 27% so cùng kỳ năm 2020.
GKM	Thông báo kết quả giao dịch của cổ đông lớn	CTCP Chứng khoán APG đã mua 647,350 cp, nâng lượng sở hữu từ 710,000 cp (tỷ lệ 4.77%) lên 1,357,350 cp (tỷ lệ 9.12%) và trở thành cổ đông lớn. Giao dịch thực hiện ngày 27/8/2021.
MWG	Thông báo giao dịch của Thành viên HĐQT	Ông Đoàn Văn Hiếu Em, Thành viên HĐQT, đăng ký mua 100,000 cp. Trước giao dịch ông Hiếu Em sở hữu 940,620 cp. Giao dịch dự kiến thực hiện từ 8/9 đến 7/10/2021.
DIG	Thông báo kết quả giao dịch của cổ đông lớn	CTCP Đầu tư phát triển Thiên Tân đã bán 2,489,700 cp, giảm lượng sở hữu sau giao dịch xuống 63,544,515 cp (tỷ lệ 15.55%). Giao dịch thực hiện ngày 27/8/2021.

Nguồn: CTS tổng hợp

TUYÊN BỐ MIỄN TRÁCH NHIỆM

Bản quyền năm 2021 thuộc về Công ty Cổ phần Chứng khoán Ngân hàng Công thương Việt Nam (VietinBank Securities). Những thông tin sử dụng trong báo cáo được thu thập từ những nguồn đáng tin cậy và VietinBank Securities không chịu trách nhiệm về tính chính xác của chúng. Quan điểm thể hiện trong báo cáo này là của (các) tác giả và không nhất thiết liên hệ với quan điểm chính thức của VietinBank Securities. Không một thông tin cũng như ý kiến nào được viết ra nhằm mục đích quảng cáo hay khuyến nghị mua/bán bất kỳ chứng khoán nào. Báo cáo này không được phép sao chép, tái bản bởi bất kỳ cá nhân hoặc tổ chức nào khi chưa được phép của VietinBank Securities.

LIÊN HỆ

Hội Sở VietinBank Securities:

306 Bà Triệu, Quận Hai Bà Trưng, Hà Nội.

Tel: +84.24.3974.1771 – Fax: +84.24.3974.1760

Website: www.cts.vn

Hotline: 1900.58.88.66