

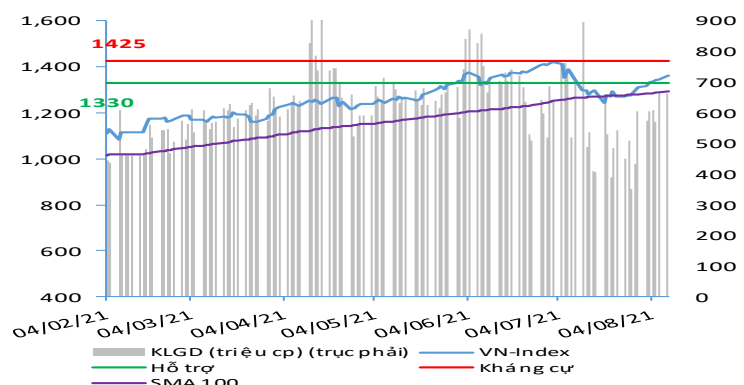
NHẬN ĐỊNH VÀ KHUYẾN NGHỊ

Hệ thống đánh giá và phân loại trạng thái diễn biến của CTS ghi nhận thị trường trong phiên giao dịch 09/08/2021 tương ứng với diễn biến đi ngang có chiều hướng tăng giá mạnh.

Xét trong ngắn hạn T+3, dư địa tăng giá của chỉ số VN-Index đã tiếp tục dưới sự dẫn dắt của nhóm cổ phiếu chứng khoán, ngân hàng và thép trong bối cảnh dòng tiền tham gia mạnh và lan tỏa khá tốt ra các nhóm cổ phiếu khác đặc biệt là nhóm midcap. Bên cạnh đó, thanh khoản lẫn cả giá trị giao dịch vẫn đang được duy trì khá tích cực. Một điểm tích cực khác là khối ngoại trong phiên giao dịch này đã tiếp tục mua ròng với tổng giá trị mua ròng đạt khoảng 131 tỷ đồng.

Với dư địa hồi phục và tăng giá từ nền giá tạo đáy 1,255 điểm vẫn đang được duy trì khá tốt đi cùng với sự tham gia trở lại của dòng tiền, nhà đầu tư có thể gia tăng tỷ trọng giải ngân tại vùng hỗ trợ ngắn hạn 1,316 – 1,320 điểm (áp lực điều chỉnh nhẹ) vào nhóm các cổ phiếu hiện đang là điểm nhấn giao dịch như nhóm cổ phiếu bất động sản, bán lẻ hàng gia dụng, chuyên dụng có diễn biến thu hút dòng tiền tốt bên cạnh nhóm cổ phiếu dẫn dắt như ngân hàng và chứng khoán với mức kỳ vọng chỉ số VN-Index quay trở lại mức 1,385 điểm (kịch bản thận trọng) và/hoặc tiến tới vượt ngưỡng điểm cao nhất vừa được xác lập tại 1,425 điểm (kịch bản tích cực).

VN-INDEX



Nguồn: Bloomberg, Fiinpro, CTS tổng hợp

Thị trường thế giới

1D

Dow Jones	35,209	0.41%
S&P 500	4,437	0.17%
Nikkei	27,820	0.33%
Shanghai	3,495	1.05%
Hang Sheng	26,251	0.27%
FTSE 100	7,106	-0.24%
VIX	17	6.56%

Thị trường Việt Nam

VN-Index

VN30

VN-Index	1,359.9	1,497.8
1D	1.37%	1.42%
YTD	23.19%	39.88%
GTGD (tỷ VND)	22,629	11,533
Vốn hoá (tỷ VND)	5,049,294	3,834,734
NĐTNN (tỷ VND)	110.50	191.47
Tự doanh (tỷ VND)	-69.88	80.93
P/E	17.1	15.8
P/B	2.7	3.1

Lợi suất TPCP

YTD

Việt Nam 3 tháng	0.33%	31.7%
Việt Nam 3 năm	0.84%	-1.0%
Việt Nam 10 năm	2.15%	-16.6%
Mỹ 3 tháng	0.03%	-34.8%
Mỹ 2 năm	0.20%	68.8%
Mỹ 10 năm	1.28%	41.1%

Giá hàng hoá

1D

Dầu Brent (USD/thùng)	68.7	-2.83%
Vàng (USD/ounce)	1,742	-1.03%

Tỷ giá

1D

USD/VND	22,930	0.02%
EUR/VND	26,962	0.02%
JPY/VND	20,811	-0.01%
CNY/VND	3,541	-0.09%

Lãi suất liên ngân hàng

YTD

Qua đêm	0.72%	737.2%
1 tuần	0.87%	663.2%
2 tuần	0.97%	506.3%
1 tháng	1.17%	290.0%

ĐIỂM ĐÁNH GIÁ VN-INDEX 09/08/2021

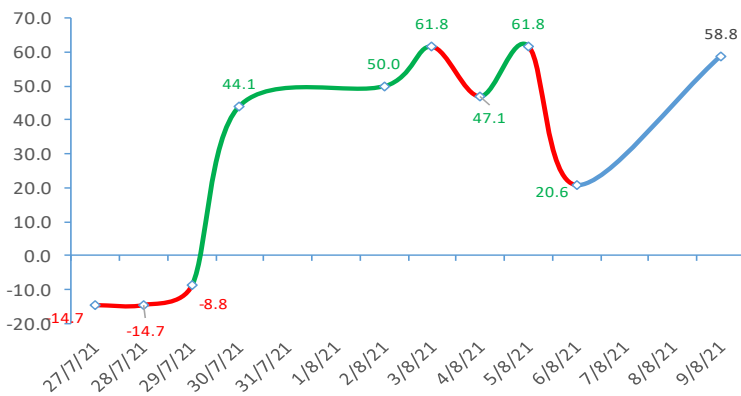
Nhóm chỉ báo	Chỉ báo	Điểm
Xu hướng	EMA (3); EMA (10) & SMA (20)	9
Định hướng & Sức mạnh xu hướng	DMI & ADX	1
	RSI (14)	3
	MFI (14)	0
Dao động & Động lượng	Stochastic (14,3,3)	-1
	MACD (12,26,9)	3
	CMF	2
	OBV	2
Khối lượng	Volume	0
	Advance - Decline	1

Điểm đánh giá chung **58.82**

Nhận Định

Diễn biến tăng giá mạnh

ĐIỂM ĐÁNH GIÁ VN-INDEX 10 PHIÊN GIAO DỊCH



ĐIỂM ĐÁNH GIÁ CỔ PHIẾU VN30 09/08/2021

STT	Mã CK	Điểm	Trạng thái
1	BID	82.3	Tăng giá rất mạnh
2	BVH	71.1	Tăng giá mạnh
3	CTG	79.4	Tăng giá rất mạnh
4	FPT	51.4	Tăng giá mạnh
5	GAS	71.3	Tăng giá mạnh
6	HDB	59.7	Tăng giá mạnh
7	HPG	67.9	Tăng giá mạnh
8	MBB	62.3	Tăng giá mạnh
9	MSN	50.5	Tăng giá mạnh
10	MWG	57.4	Tăng giá mạnh
11	PLX	70.3	Tăng giá mạnh
12	PNJ	53.3	Tăng giá mạnh
13	POW	59.4	Tăng giá mạnh
14	REE	53.1	Tăng giá mạnh
15	SSI	73.4	Tăng giá mạnh
16	STB	69.3	Tăng giá mạnh
17	TCB	67.0	Tăng giá mạnh
18	VCB	74.1	Tăng giá mạnh
19	VHM	44.8	Tăng giá
20	VIC	45.1	Tăng giá
21	VJC	49.3	Tăng giá
22	VNM	41.9	Tăng giá
23	VPB	78.0	Tăng giá rất mạnh
24	VRE	63.0	Tăng giá mạnh

THANG ĐIỂM ĐÁNH GIÁ

< -75 <

< -50 <

< -25 <

0

< +25 <

< +50 <

< +75 <

Giảm giá rất mạnh

Giảm giá mạnh

Giảm giá

Đi ngang

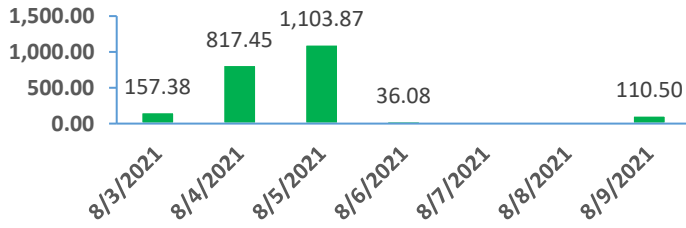
Tăng giá

Tăng giá mạnh

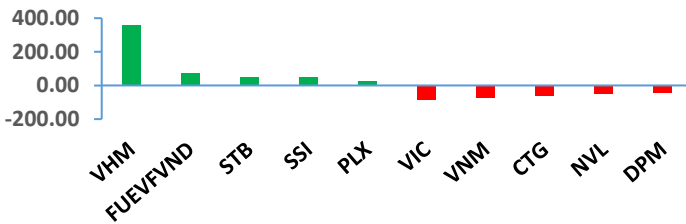
Tăng giá rất mạnh

GIAO DỊCH KHỐI NGOẠI

Giá trị giao dịch ròng NĐTNN 5 ngày gần nhất (tỷ đồng)

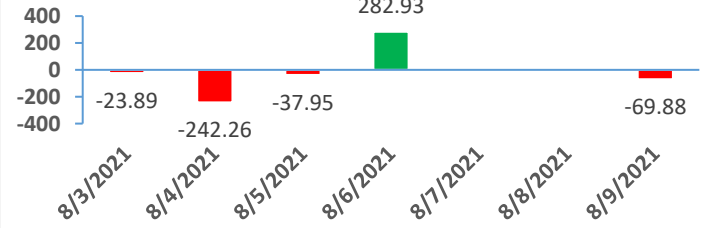


Top cổ phiếu mua bán ròng của NĐTNN trên HSX (tỷ đồng)

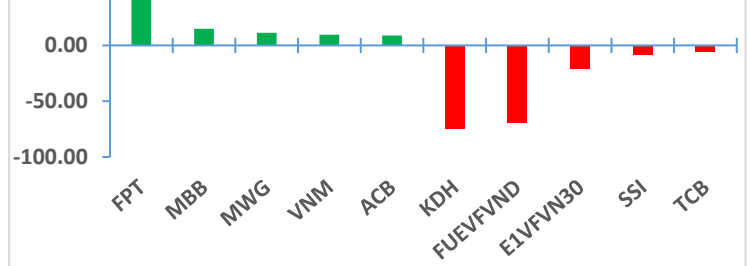


GIAO DỊCH TỰ DOANH

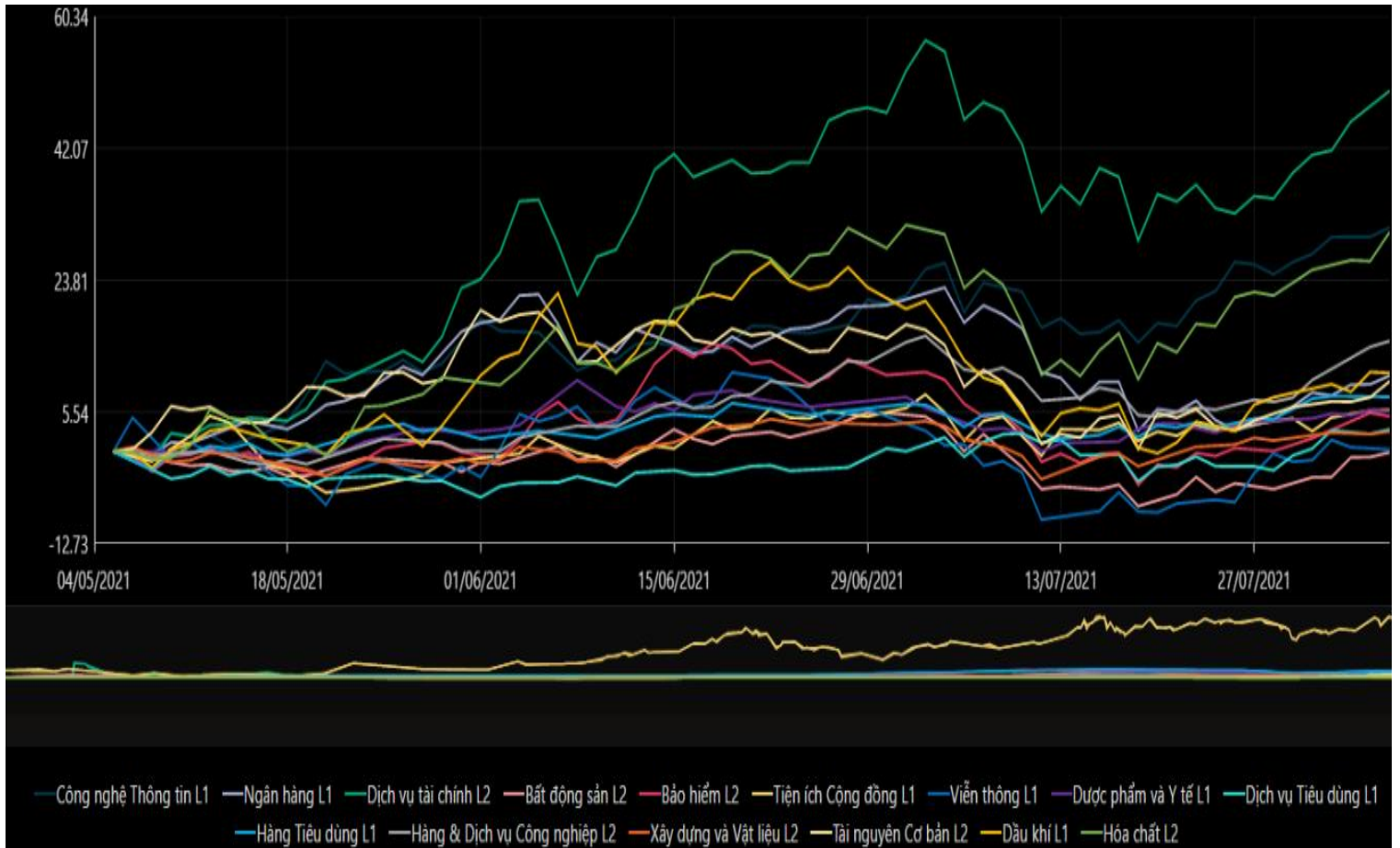
Giá trị giao dịch ròng của tự doanh 5 ngày gần nhất (tỷ đồng)



Top cổ phiếu mua bán ròng của tự doanh trên HSX (tỷ đồng)



BIẾN ĐỘNG NHÓM NGÀNH TRONG PHIÊN GIAO DỊCH 09/08/2021



Nguồn: Bloomberg, Fiipro

TIN KINH TẾ TÀI CHÍNH

Điểm tin

Nội dung

Mỹ công bố báo cáo việc là tháng 7 tích cực

Bảng lương phi nông nghiệp cho thấy có thêm 943,000 việc làm được tạo ra trong tháng 7, vượt dự báo 870,000 việc làm từ giới chuyên gia. Báo cáo từ Bộ Lao động Mỹ này còn cho thấy lương tăng đáng kể trong bối cảnh nhà tuyển dụng cạnh tranh để tìm kiếm nhân lực, tỷ lệ thất nghiệp chạm đáy 16 tháng.

Hoạt động xuất nhập khẩu của Trung Quốc hạ nhiệt trong tháng 7

Xuất khẩu của Trung Quốc hạ nhiệt trong tháng 7, nhập khẩu cũng tương tự. Cụ thể, xuất khẩu tăng 19.3% so với cùng kỳ năm trước, thấp hơn dự báo tăng 20.8% và thấp hơn so với 32.2% hồi tháng 6. Nhập khẩu tăng 28.1% so với cùng kỳ năm trước, thấp hơn dự báo tăng 33%.

TTCK châu Á diễn biến trái chiều trong phiên 09/08

Chỉ số MSCI châu Á – Thái Bình Dương không gồm Nhật Bản tăng 0.22%. Thị trường Nhật Bản hôm nay nghỉ lễ. Thị trường Trung Quốc trái chiều với Shanghai Composite tăng 0.54%, Shenzhen Component giảm 0.07%. Hang Seng của Hong Kong tăng 0.97%. Chỉ số Kospi của Hàn Quốc giảm 0.44%, Kosdaq giảm 0.35%. ASX 200 của Australia tăng 0.18%.

Thu hút dòng vốn FDI giảm nhẹ trong tháng 7

Theo Tổng cục Thống kê, tổng vốn đăng ký cấp mới, vốn đăng ký điều chỉnh và góp vốn mua cổ phần, mua phần vốn góp của nhà đầu tư nước ngoài (FDI) tại Việt Nam trong 7 tháng đầu năm nay đạt 16,7 tỉ USD, giảm 11.1% so với cùng kỳ năm 2020. Trong đó, vốn đầu tư đăng ký cấp mới tăng 7% so với cùng kỳ năm 2020 với 1,006 dự án mới (giảm 37.9%). Vốn đăng ký cấp mới bình quân 1 dự án trong 7 tháng năm 2021 đạt 10,1 triệu USD/dự án, gần gấp đôi so với vốn bình quân cùng kỳ năm trước.

Các CTCK đẩy mạnh mảng tự doanh tính đến cuối quý II

Theo thống kê, tổng giá trị mảng tự doanh của 40 CTCK tại thời điểm cuối quý II đạt 90,981 tỷ đồng, tăng 21.4% so với đầu năm và 9% so với quý I. Tỷ lệ trên tổng tài sản là 34.6%. Trong đó, nếu loại trừ đi khoản HTM, giá trị danh mục tự doanh của các CTCK đạt 61,022 tỷ đồng.

TIN DOANH NGHIỆP

Mã CK	Điểm tin	Nội dung
MHC	Công bố KQKD quý II/2021	Quý II, doanh thu thuần của doanh nghiệp tăng 18% so với cùng kỳ năm ngoái lên 7,1 tỷ đồng. Lợi nhuận sau thuế giảm 55% xuống còn 21,8 tỷ đồng, riêng lợi nhuận do công ty mẹ mang về là 21,5 tỷ đồng.
POW	Công bố sản lượng điện tháng 7	POW thông báo sản lượng điện tháng 7 đạt 1,3 tỷ kWh, thực hiện được 78% kế hoạch tháng và giảm 28% so với cùng kỳ năm trước. Nhà máy thủy điện Đakđrinh và nhà máy điện Vũng Áng 1 tiếp tục vượt kế hoạch tháng. Trong khi đó, nhà máy điện Cà Mau 1&2, nhà máy điện Nhơn Trạch 1 và 2 cùng không hoàn thành kế hoạch.
HAH	Thông báo giao dịch của tổ chức liên quan Chủ tịch HĐQT	CTCP Đại lý Cánh Đồng Xanh, cổ đông, tổ chức có liên quan đến ông Trần Quang Tiến – Chủ tịch HĐQT đăng ký bán toàn bộ hơn 403,000 cổ phiếu HAH sở hữu, tỷ lệ 0.83% từ ngày 12/8 đến 10/9 theo phương thức thỏa thuận và khớp lệnh.
SBT	Thông báo phát hành thành công trái phiếu	SBT đã phát hành gần 12 triệu cổ phiếu để chuyển đổi 172 trái phiếu, mệnh giá 1 tỷ đồng/trái phiếu, tương ứng giá chuyển đổi 14,342 đồng/cổ phiếu.
MSB	Thông báo trả cổ tức năm 2020	HĐQT ngân hàng đã thông qua việc triển khai phát hành 352,5 triệu cổ phiếu trả cổ tức năm 2020 theo tỷ lệ 30%. Thời gian thực hiện dự kiến trong quý III/2021.
GMD	Thông báo trả cổ tức năm 2020	Ngày 13/8 là ngày giao dịch không hưởng quyền nhận cổ tức năm 2020, ngày đăng ký cuối cùng là 16/8. Theo đó, cổ tức sẽ được trả bằng tiền mặt theo tỷ lệ 12%, thanh toán bắt đầu từ ngày 16/9/2021.

Nguồn: CTS tổng hợp

TUYÊN BỐ MIỄN TRÁCH NHIỆM

Bản quyền năm 2021 thuộc về Công ty Cổ phần Chứng khoán Ngân hàng Công thương Việt Nam (VietinBank Securities). Những thông tin sử dụng trong báo cáo được thu thập từ những nguồn đáng tin cậy và VietinBank Securities không chịu trách nhiệm về tính chính xác của chúng. Quan điểm thể hiện trong báo cáo này là của (các) tác giả và không nhất thiết liên hệ với quan điểm chính thức của VietinBank Securities. Không một thông tin cũng như ý kiến nào được viết ra nhằm mục đích quảng cáo hay khuyến nghị mua/bán bất kỳ chứng khoán nào. Báo cáo này không được phép sao chép, tái bản bởi bất kỳ cá nhân hoặc tổ chức nào khi chưa được phép của VietinBank Securities.

LIÊN HỆ

Hội Sở VietinBank Securities:

306 Bà Triệu, Quận Hai Bà Trưng, Hà Nội.

Tel: +84.24.3974.1771 – Fax: +84.24.3974.1760

Website: www.cts.vn

Hotline: 1900.58.88.66