

Thị trường thế giới

		1D
Dow Jones	35,116	0.80%
S&P 500	4,423	0.82%
Nikkei	27,584	-0.21%
Shanghai	3,477	0.85%
Hang Sheng	26,436	0.92%
FTSE 100	7,126	0.29%
VIX	18	1.66%

Thị trường Việt Nam

	VN-Index	VN30
VN-Index	1,334.7	1,472.2
1D	0.17%	0.16%
YTD	20.91%	37.49%
GTGD (tỷ VND)	21,284	11,647
Vốn hoá (tỷ VND)	4,995,105	3,523,448
NĐTNN (tỷ VND)		
Tự doanh (tỷ VND)		
P/E	16.8	15.6
P/B	2.7	3.0

Lợi suất TPCP

		YTD
Việt Nam 3 tháng	0.34%	33.3%
Việt Nam 3 năm	0.86%	1.5%
Việt Nam 10 năm	2.17%	-15.5%
Mỹ 3 tháng	0.04%	-30.4%
Mỹ 2 năm	0.17%	43.9%
Mỹ 10 năm	1.18%	29.4%

Giá hàng hoá

		1D
Dầu Brent (USD/thùng)	72.7	0.40%
Vàng (USD/ounce)	1,814	0.23%

Tỷ giá

		1D
USD/VND	22,950	-0.06%
EUR/VND	27,216	0.01%
JPY/VND	21,023	0.15%
CNY/VND	3,552	-0.20%

Lãi suất liên ngân hàng

		YTD
Qua đêm	0.76%	781.4%
1 tuần	0.93%	718.4%
2 tuần	1.03%	540.6%
1 tháng	1.21%	302.7%

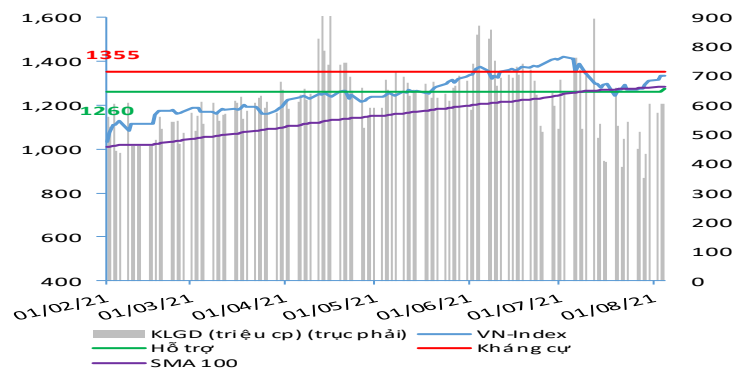
NHẬN ĐỊNH VÀ KHUYẾN NGHỊ

Hệ thống đánh giá và phân loại trạng thái diễn biến của CTS ghi nhận thị trường trong phiên giao dịch 04/08/2021 tương ứng với diễn biến tăng giá.

Xét trong ngắn hạn T+3, chỉ số VN-Index ghi nhận kịch bản diễn biến tăng giá suy yếu cùng với dấu hiệu tạo đỉnh ngắn hạn gần vùng kháng cự 1,350 – 1,355 điểm. Bên cạnh đó, thanh khoản lẫn cả giá trị giao dịch vẫn duy trì khá tích cực mặc dù dòng tiền vẫn đang có hiện tượng phân hóa và tập trung tại nhóm cổ phiếu midcap. Một điểm tích cực khác là khối ngoại trong phiên giao dịch này đã mua ròng mạnh với tổng giá trị mua ròng đạt khoảng 830 tỷ đồng.

Với dư địa hồi phục và tăng giá từ nền giá tạo đáy 1,255 điểm vẫn đang được duy trì khá tốt đi cùng với sự tham gia trở lại của dòng tiền, nhà đầu tư có thể gia tăng tỷ trọng giải ngân tại vùng hỗ trợ 1,310 điểm (áp lực điều chỉnh nhẹ) vào nhóm các cổ phiếu hiện đang là điểm nhấn giao dịch như nhóm cổ phiếu bất động sản, bán lẻ hàng gia dụng, chuyên dụng có diễn biến thu hút dòng tiền tốt bên cạnh nhóm cổ phiếu dẫn dắt như ngân hàng và chứng khoán với mức kỳ vọng chỉ số VN-Index quay trở lại mức 1,380 điểm (kịch bản thận trọng) và/hoặc tiến tới vượt ngưỡng điểm cao nhất vừa được xác lập tại 1,425 điểm (kịch bản tích cực).

VN-INDEX



Nguồn: Bloomberg, Fiinpro, CTS tổng hợp

ĐIỂM ĐÁNH GIÁ VN-INDEX 04/08/2021

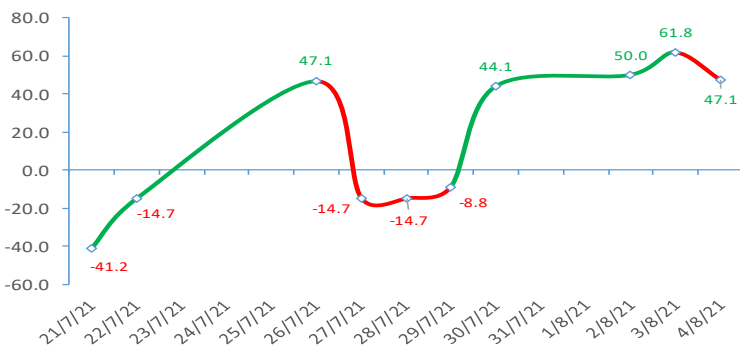
Nhóm chỉ báo	Chỉ báo	Điểm
Xu hướng	EMA (3); EMA (10) & SMA (20)	7
Định hướng & Sức mạnh xu hướng	DMI & ADX	-1
	RSI (14)	2
	MFI (14)	2
Dao động & Động lượng	Stochastic (14,3,3)	0
	MACD (12,26,9)	3
	CMF	0
	OBV	2
Khối lượng	Volume	0
	Advance - Decline	1

Điểm đánh giá chung 47.06

Nhận Định

Diễn biến tăng giá

ĐIỂM ĐÁNH GIÁ VN-INDEX 10 PHIÊN GIAO DỊCH



ĐIỂM ĐÁNH GIÁ CỔ PHIẾU VN30 04/08/2021

STT	Mã CK	Điểm	Trạng thái
1	BID	65.0	Tăng giá mạnh
2	BVH	56.2	Tăng giá mạnh
3	CTG	62.7	Tăng giá mạnh
4	FPT	40.6	Tăng giá
5	GAS	56.3	Tăng giá mạnh
6	HDB	47.2	Tăng giá
7	HPG	53.6	Tăng giá mạnh
8	MBB	49.2	Tăng giá
9	MSN	39.9	Tăng giá
10	MWG	45.3	Tăng giá
11	PLX	55.5	Tăng giá mạnh
12	PNJ	42.1	Tăng giá
13	POW	46.9	Tăng giá
14	REE	41.9	Tăng giá
15	SSI	57.9	Tăng giá mạnh
16	STB	54.7	Tăng giá mạnh
17	TCB	52.9	Tăng giá mạnh
18	VCB	58.5	Tăng giá mạnh
19	VHM	35.4	Tăng giá
20	VIC	35.6	Tăng giá
21	VJC	38.9	Tăng giá
22	VNM	33.1	Tăng giá
23	VPB	61.6	Tăng giá mạnh
24	VRE	49.7	Tăng giá

THANG ĐIỂM ĐÁNH GIÁ

< -75 <

< -50 <

< -25 <

0

> +25 <

> +50 <

> +75 <

Giảm giá rất mạnh

Giảm giá mạnh

Giảm giá

Đi ngang

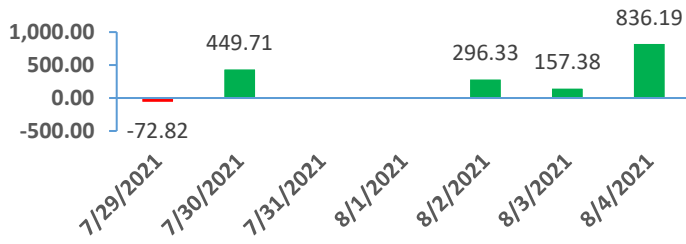
Tăng giá

Tăng giá mạnh

Tăng giá rất mạnh

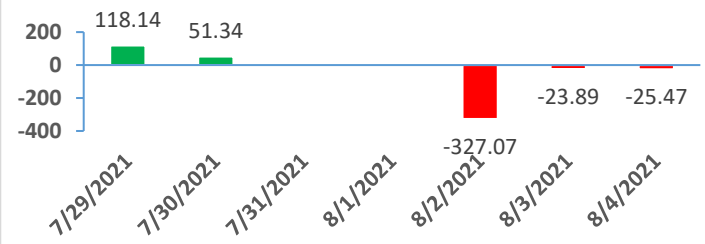
GIAO DỊCH KHỐI NGOẠI

Giá trị giao dịch ròng NĐTNN 5 ngày gần nhất (tỷ đồng)

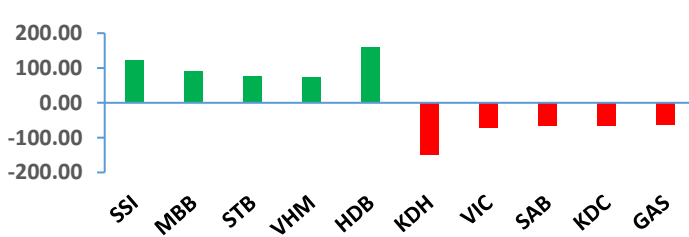


GIAO DỊCH TỰ DOANH

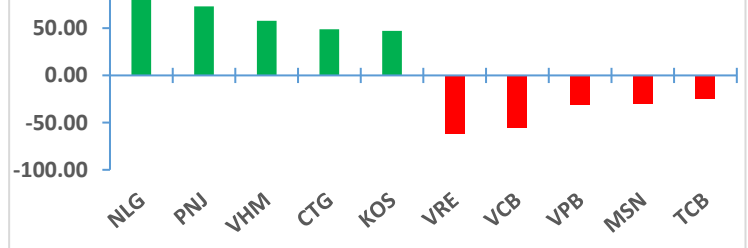
Giá trị giao dịch ròng của tự doanh 5 ngày gần nhất (tỷ đồng)



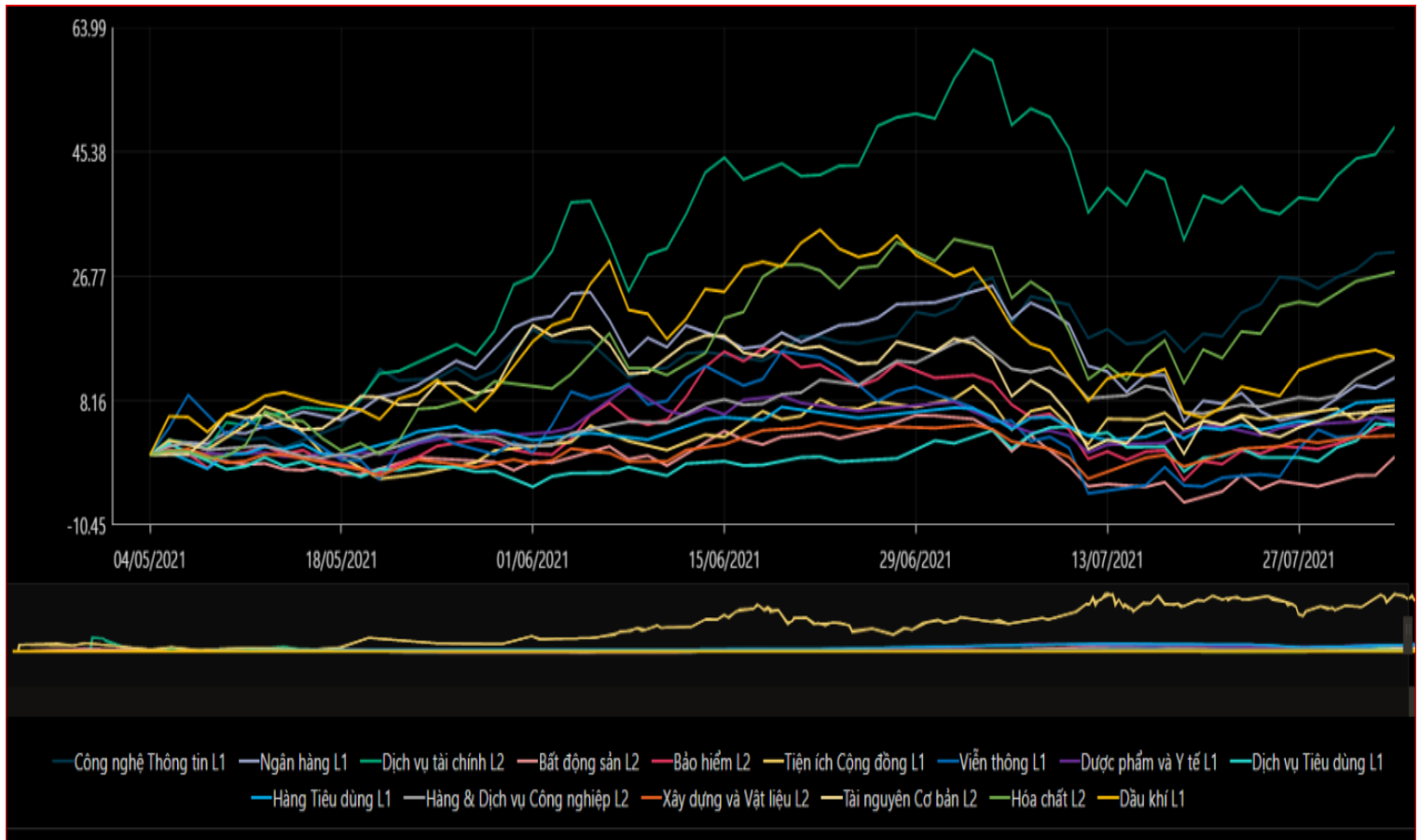
Top cổ phiếu mua bán ròng của NĐTNN trên HSX (tỷ đồng)



Top cổ phiếu mua bán ròng của tự doanh trên HSX (tỷ đồng)



BIẾN ĐỘNG NHÓM NGÀNH TRONG PHIÊN GIAO DỊCH 04/08/2021



Nguồn: Bloomberg, Fiipro

TIN KINH TẾ TÀI CHÍNH

Điểm tin

Nội dung

Giá vàng thế giới giảm nhẹ trong phiên 03/08

Giá vàng giảm khi các thương nhân chờ đợi số liệu việc làm của Mỹ vào cuối tuần. Điều này có thể ảnh hưởng đến thời điểm Cục Dự trữ Liên bang Mỹ cắt giảm chương trình mua tài sản. Kết phiên, giá vàng giao ngay trên sàn LBMA giảm 0.2% xuống 1,809.79 USD/ounce và vàng kỳ hạn tháng 12/2021 trên sàn New York giảm 0.4% xuống 1,814.1 USD/ounce.

Phố Wall lập đỉnh lịch sử mới

Phố Wall ngày 3/8 tăng với S&P 500 lập đỉnh lịch sử nhờ cổ phiếu Apple, bất chấp lo ngại liên quan biến chủng Delta làm giảm phần nào ảnh hưởng tích cực từ mùa báo cáo kết quả kinh doanh quý II. Dow Jones tăng 278,24 điểm, tương đương 0.8%, lên 35,116.4 điểm. S&P 500 tăng 35,99 điểm, tương đương 0.82%, lên 4,423.15 điểm. Nasdaq tăng 80,23 điểm, tương đương 0.55%, lên 14,761.3 điểm.

IMF thông qua gói hỗ trợ tài chính lớn nhất lịch sử

Mới đây, Quỹ Tiền tệ Quốc tế (IMF) đã thông qua một gói hỗ trợ tài chính lớn nhất lịch sử tổ chức này, trị giá lên tới 650 tỷ USD. Theo đó, các quốc gia mới nổi và đang phát triển sẽ nhận được tổng cộng khoảng 275 tỷ USD. Theo ước tính của Bloomberg, Việt Nam có thể nhận được khoảng 1,56 tỷ USD, Philippines nhận được 2,795 tỷ USD, Thái Lan nhận được khoảng 4,42 tỷ USD, Malaysia 4,94 tỷ USD, Indonesia 6,37 tỷ USD, v.v...

Xuất khẩu gỗ tăng mạnh trong 6 tháng đầu năm

Theo số liệu của Hiệp hội Gỗ và Lâm sản Việt Nam (Viforest), trong 6 tháng đầu năm 2021, ngành gỗ đạt kim ngạch xuất khẩu 8,205 tỷ USD, tăng 62.6% so với cùng kỳ năm 2020, đứng thứ 6 về giá trị kim ngạch trong số các mặt hàng/nhóm mặt hàng xuất khẩu của Việt Nam. Trong đó, xuất khẩu sang Mỹ chiếm tỷ trọng khá lớn. Đây cũng là thị trường có mức tăng trưởng lớn nhất trong số các thị trường xuất khẩu chủ lực của ngành gỗ Việt Nam

Số tài khoản chứng khoán mở mới giảm mạnh trong tháng 7

Số liệu từ Trung tâm lưu ký Chứng khoán Việt Nam (VSD) cho biết trong tháng 7, nhà đầu tư cá nhân trong nước đã mở mới 101,078 tài khoản chứng khoán, giảm gần 39,000 tài khoản (-28%) so với số tài khoản mở mới trong tháng trước đó. Dù vậy, đây vẫn là số tài khoản mở mới rất lớn so với năm 2020 cũng như giai đoạn đầu năm 2021.

TIN DOANH NGHIỆP

Mã CK	Điểm tin	Nội dung
PAC	Công bố KHKD quý III/2021	PAC đặt kế hoạch trong quý III/2021 với doanh thu là 876 tỷ đồng, lợi nhuận trước thuế là 40 tỷ đồng, lần lượt tăng 18,8% và giảm 31,5% so với cùng kỳ năm trước.
LTG	Công bố KQKD quý II/2021	Quý II/2021, LTG ghi nhận doanh thu đạt 2,724.5 tỷ đồng, lợi nhuận sau thuế đạt 45,5 tỷ đồng, lần lượt bằng 185.7% và 30.2% so với cùng kỳ năm 2020.
APH	Công bố KQKD quý II/2021	Quý II/2021 doanh thu tăng 87% đạt 3,736 tỷ đồng; lãi trước thuế 89 tỷ đồng, tăng 30%. Lãi sau thuế đạt 67 tỷ đồng, tăng nhẹ so với cùng kỳ năm trước.
TMS	Thông báo trả cổ tức năm 2020 và phát hành cổ phiếu riêng lẻ	HĐQT công ty đã thông qua việc trả cổ tức năm 2020 bằng tiền mặt theo tỷ lệ 5% và bằng cổ phiếu theo tỷ lệ 15%. Thời gian thực hiện dự kiến trong quý III/2021. Bên cạnh đó, TMS dự kiến phát hành hơn 12,2 triệu cổ phiếu riêng lẻ với giá 40,000 đồng/cổ phiếu.
HDB	Thông báo trả cổ tức năm 2020	Ngày 26/8 là ngày giao dịch không hưởng quyền nhận cổ tức năm 2020, ngày đăng ký cuối cùng là 27/8. Theo đó, cổ tức sẽ được trả bằng cổ phiếu theo tỷ lệ 100:25, tương đương HDB sẽ phát hành thêm hơn 398,44 triệu cổ phiếu mới trong đợt này.
SZC	Thông báo trả cổ tức năm 2020	Ngày 17/9 là ngày giao dịch không hưởng quyền nhận cổ tức năm 2020, ngày đăng ký cuối cùng là 20/9. Theo đó, cổ tức sẽ được trả bằng tiền mặt theo tỷ lệ 10%, thanh toán bắt đầu từ ngày 11/10/2021.

Nguồn: CTS tổng hợp

TUYÊN BỐ MIỄN TRÁCH NHIỆM

Bản quyền năm 2021 thuộc về Công ty Cổ phần Chứng khoán Ngân hàng Công thương Việt Nam (VietinBank Securities). Những thông tin sử dụng trong báo cáo được thu thập từ những nguồn đáng tin cậy và VietinBank Securities không chịu trách nhiệm về tính chính xác của chúng. Quan điểm thể hiện trong báo cáo này là của (các) tác giả và không nhất thiết liên hệ với quan điểm chính thức của VietinBank Securities. Không một thông tin cũng như ý kiến nào được viết ra nhằm mục đích quảng cáo hay khuyến nghị mua/bán bất kỳ chứng khoán nào. Báo cáo này không được phép sao chép, tái bản bởi bất kỳ cá nhân hoặc tổ chức nào khi chưa được phép của VietinBank Securities.

LIÊN HỆ

Hội Sở VietinBank Securities:

306 Bà Triệu, Quận Hai Bà Trưng, Hà Nội.

Tel: +84.24.3974.1771 – Fax: +84.24.3974.1760

Website: www.cts.vn

Hotline: 1900.58.88.66